


外科
切科
圖式

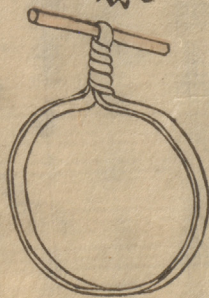
完



繃縛全圖



螺旋帶
主用動脈
損傷



繃縛全圖

漢人所撰、古今外科書、療癰瘡之論、尤廣且詳矣、猶於金
瘡、累帶之法甚疎、在大劑率、只用止血散藥而已、何其簡
也、余家世奉和蘭之法、至祖考月池先生、其術大備、其友暨
水先生者、通和蘭之學、治諸外傷、以縛帶術為先、其縛帶之
數名、直帶、聯帶、一頭軸、兩頭軸之類是也、或瘡口不合、或
血不止、及脫臼骨傷之症、隨家施之、便奏効、其子玄幹、又嘗
業和蘭之子、又與余為友、今茲文化十仲秋、玄幹與諸子、
講習編縛諸術、就泰西傷醫新書、縛帶編、沃銳、字國、紹為
一卷、布曰、編縛圖式、送家欲用累帶法者、懸篋此書、可為
累帶諸法之使用云、

文化癸酉季秋

桂國寧題



繡縛圖式附言九例

松山醫員故進村文碩者從家翁講西學請就瘍醫
新書中讀縛帶編每會譯成即損及長谷川宗仙渡
邊三立之徒其他一兩輩相共講習于繡縛手術會
業數月漸全備矣去今實十四五年前也文碩有圖
式之企不成而逝矣損癸亥歲游長崎更學吉雄氏
所傳繡縛手術而此法大率屬約略爾來歸江戸丁
卯歲全立卿杉田氏及其子弟講習繡縛手術損又
構圖式之思久之於是乎辛未夏勞雲潭平氏隨縛
隨描漸圖其大略每圖傍書帶名寸尺主用以作小

冊便行篋然未脫稿頃日又謀立卿氏同其子弟照
往年所描之圖式訂正再按再勞雲潭氏淨描以上
木故抄錄瘍醫新書縛帶編總論中肝要之語作凡
例開列于左

縛帶術者外科者流一箇手術而其効與他諸療方
法一也凡為外科者非預習慣煉熟此法方臨時適
宜以施其術必無竣其功

外治諸症施各自之方法後若不行此縑縛手術即
已所施之療法大凡屬無益

此法不啻治術收功之必用有與內外諸療方法同

Als men in 4 omwinden de eene omslag legt bo-
 op den anderen legt Δ als men met 4 windsel
 een wijzigie gelijk

其功如骨傷脫臼接續其處不附貼他物特用此法
 中全愈其他創口出血難止等得此見奇功不為少
 故外科居恒精熟此縛法臨人身諸部危險之諸症
 宜施其適用之縛法

縛帶以一條棉布分裂者名直帶裁裂縫合者名聯

帶又一端卷轉者名一頭軸兩端卷轉者名兩頭軸

縳縛之方有四樣一曰輪環樣此謂卷轉其周圍也

二曰鏢花樣此謂其縛間隔隙如拳螺之狀也三曰

攀纏樣此謂其蔓行如攀纏也四曰翻迴樣此謂律

返轉迴其周圍上下也

縛帶之料專用棉布此便其卷纏故也擇之有五第

一清潔棉布為無毀汚其患處也第二新陳適宜無

用陳舊粗布然用勁粗新棉招麻痒刺銜焮痛等變

第三精粗得度強弱中品者為便第四宜擇無線縫

注者妄用之有推壓其部分起痛痒第五綿布長短

廣狹各圖所記製裁勿加此展縮雖然測患處太

小應用其繃縛宜斟酌勿敢膠柱

縛法宜要其緊緩適度若過緩弱即不能保定其患

處且無立其功過緊急即發疼痛焮腫因之致肌死

不仁

施_ニ縛_一帶_ヲ後欲_レ試_ニ其_ニ適_一宜_一之_ニ度_ヲ先_ニ問_一患_一者_ニ覺_レ疼_一痛_一或_レ不_レ快_一之_ニ處_ヲ者_レ可_レ知_一緊_一急_一也_レ又_レ不_レ覺_一些_一障_一碍_一如_レ平_一常_一者_レ可_レ知_一緩_一弱_一也_レ又_レ縛_一後_一經_一半_一周_一若_レ一_一周_一時_ヲ而_レ手_一足_一外_一圍_一稍_一起_レ腫_一或_レ腫_一大_一堅_一硬_一者_レ是_レ其_ニ部_一脉_一絡_一爲_レ腫_一脹_一者_レ而_レ可_レ知_一緊_一急_一過_レ度_一也_レ又_レ其_ニ部_一分_一無_レ腫_一起_一且_レ縛_一繃_一之_ニ間_一可_レ容_一指_一端_一者_レ可_レ知_一緩_一弱_一過_レ度_一也_レ共_ニ宜_一改_一卷_一施_ニ于_一骨_一傷_一脫_一臼_一之_ニ按_一定_一巾_一縛_一帶_一等_一必_レ勿_レ用_一生_一乾_一綿_一布_一宜_レ浸_一燒_一酒_一温_一酒_一或_レ露_一水_一酢_一等_一此_レ爲_レ附_一着_一其_ニ患_一處_一而_レ不_レ轉_一移_一兼_レ預_一防_一緊_一急_一過_レ度_一發_一焮_一腫_一痛_一之_ニ患_一也_レ患_一者_レ縛_一棉_一下_一邊_一苦_一瘙_一痒_一者_レ可_レ少_一弛_一縛_一間_一濡_一露_一水_一或_レ酢_一

若其縛間固定者直注縛上亦可也

換縛帶之時宜要丁寧精密必勿輕輕疎疎如血膿

粘著用燒酒或溫酒數回灌注而後解緩慎勿急速

誤破傷如脈傷支節切斷等爲此再發起破傷出血

七慮之變也但解緩縛帶之時宜預製新綿備辦給

急切勿使其毀傷之部夕露出于風處寒冷之氣侵

襲其患處起妨害

縛帶之主用雖有數種其大要者骨傷出血諸骨腫

脹附骨漏瘡諸部斜屈等皆得此法奏全效又額或

腹等狹長之創者特用湊合帶使其創爲封口最便

法也

繃縛手術者不能書筆画描外科宜勉強研精自學至熟鍊也


如支節切斷之縛法於常人之體難習熟宜預勘辨其法方

學者宜就本編瘍醫新書縛帶編熟讀繃縛法方且講習其手術

而後再照此圖式以應用諸症可也

文化十年癸酉夏六月


大槻茂楨識




Een bijzonder w: aande
Vingeren en de mannelijk roede
 te gebruiken.

縛布裁製諸圖


直帶




Windfel 兩
 met twee 頭
 loop den 軸



一頭軸



帶湊合



Handenband

絞準帶



聯帶



丁字樣帶

絹織圖式

此帶八面端
 裂千只中
 史二堂徑
 殘二面
 圓如

hoofdband met
 vierhoofden. 1137



頭及頸部縛帶 1137
 兩裁四頭頭顯帶 直帶
 長四尺六寸二分幅八指橫徑裂兩
 端作四頭中央留二寸橫徑主用頭
 部創傷已施縛帶之後再施此綿布
 使其部分更溫暖也

全上短帶
 長三尺四寸六分五厘其他如前帶
 主用全上



頭部

六

Vereenigende of Slechte
"maakende" Mindzel.

1138.



湊合帶一名歛口帶兩頭軸
長九尺二寸四分幅二拇指橫徑全帶中央穿袂長一孔長三指^{或四}橫徑
主用額創縱長其他創口之豎裂者

分界帶一頭軸

長一丈三寸八分幅二指橫徑


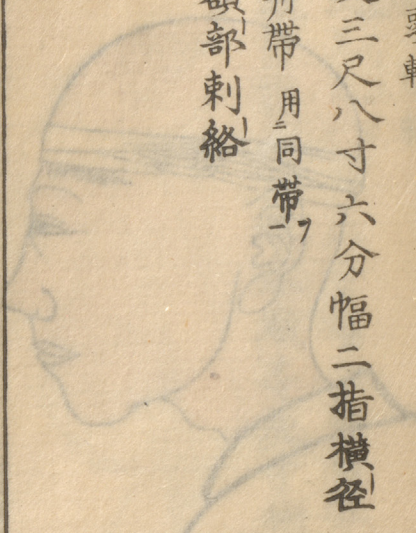
一法扁舟帶用同帶

主用額部刺絡

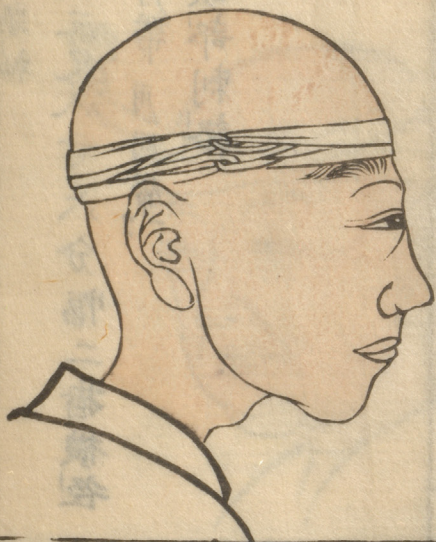
Onderscheidend bind
"Zel" 1138



Schuitverband
1138



Kaap, ster of zon,
 gelyk verband, 1139.



鈕釦帶兩頭軸
 長二丈三尺一分幅二指橫徑
 主用顛顛刺絡及動脈創傷其他耳
 後創傷出血甚者

omgeslagen hoop
 verband, 1139.



翻迴裏頭帶兩頭軸
 長二丈七尺七寸二分幅二指橫徑
 主用蓄水頭腫

enkelt og riebånd
1139.

單縛眼帶一頭軸

長一丈三尺八寸六分幅二指橫徑

主用眼目諸症及眼、球、險等施手術貼藥劑之後繃縛之帶也縛法有二



此法不見于原書



Du bbed. oogverband
1140.



雙縛眼帶 一頭軸一法兩頭軸
長一丈三尺八寸六分幅二指橫徑
主用同上包縛雙眼之帶也

tot de neus gebruikt
men een band met
vierhoopden. 1140.



護鼻四頭帶
長四尺六寸二分幅二指橫徑裂兩
端作四頭中央留四指橫徑其正中
穿一孔
主用鼻中焮腫瘍及創傷折傷拔去
鼻瘻穿開鼻口等皆用此帶

箝口帶 兩頭軸用兩方下頸傷

長^一丈七尺七寸二分幅二指橫徑

主用下脰折傷

一法短帶一頭軸用一方頸傷

長^一丈八尺四寸八分幅二指橫徑

1141




代用箝口帶

長四尺六寸二分幅四指橫徑正中

穿^一孔裂^一兩端作^一四頭

主用同上

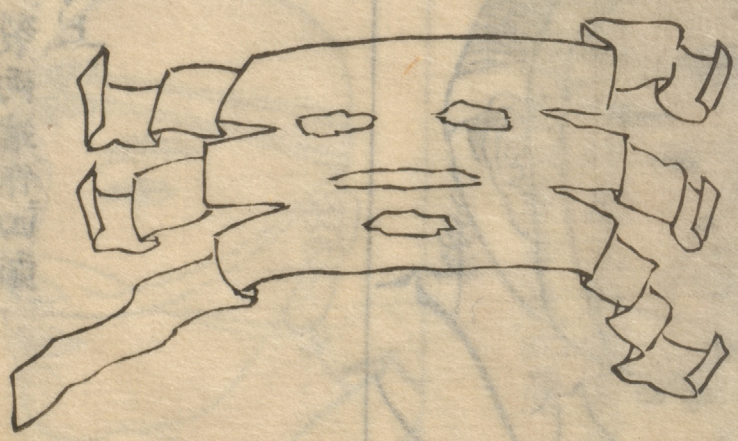
1142



二指楨徑
 徑中央元
 長一寸五
 一四頭帶
 六護鼻帶
 二法アリ
 銜唇帶

Momobakkei of grjns van
 Ljndwaak 1143.

假面布
 主用顔面火傷



糸糸圖三

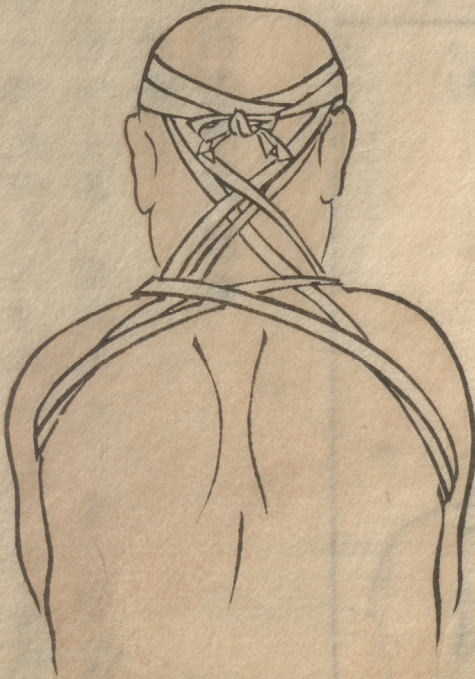
丹

Verdecelende Windzel.

1143

兩分帶兩頭軸

長二丈三尺一寸或二丈七尺七寸二分幅二指橫徑
主用頭頸火傷




解字

同上一法

此法不見于原書



Kondende Halsband 1143.



護頸帶 是二條之兩帶也

第一條長四尺六寸二分幅一拵指或
二指橫徑第二條長二尺三寸一分幅
三指橫徑
主用頭頸諸疾患

Omgeboogen heerd windzel

1144

翻

胸腹及陰處諸部縛帶

迴帶兩頭軸

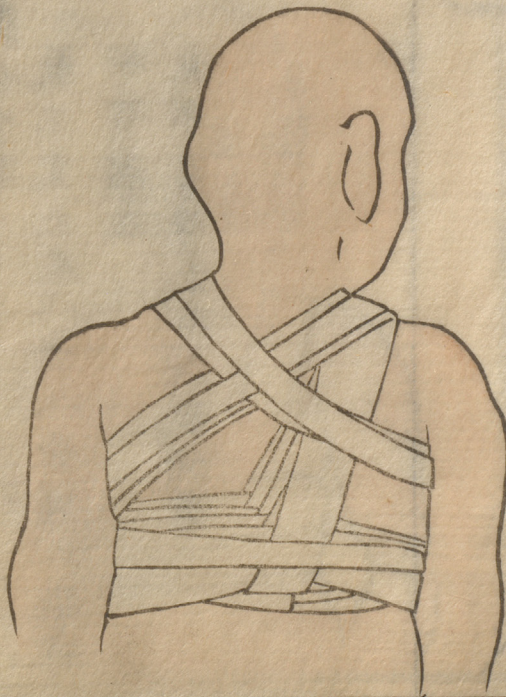
長二丈七尺七寸二分幅三指或四指橫

徑副帶長一丈八尺四寸八分幅三指橫

徑一頭軸


主用鎖骨臆中骨等折傷

与胸骨之關節脫臼



同上背

enkele koonn
 "aies verband" 1143.



單合喙帶 一頭軸
 長二丈三尺一寸幅三指橫徑
五寸八分
 主用鎖骨接肩骨處折傷

Dubbele koonn aies
 Verband



雙合喙帶 兩頭軸
 長三丈六尺八寸八分幅三指或
 四指橫徑
 主用肩骨左右同脫白者

星象帶一頭軸

長二丈七尺七寸二分幅三指或四指

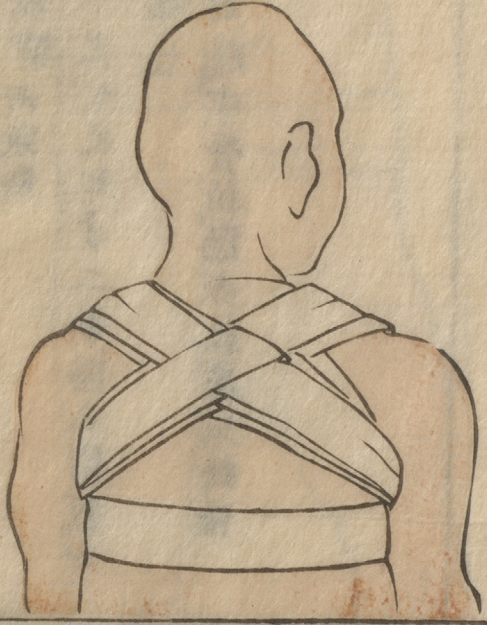
橫徑

主用肩胛骨折傷

又有へりヨドリ之帶丁字様ナリ主用于乳部

Star Verband

1148



卓袂加肩衣帶聯帶

第一條長六尺九寸三分幅二寸第

二條長四尺六寸三分幅六指正中第一孔

主用胸創及潰瘍瘻瘡或肋骨脊椎

等折傷脫臼

Schouder band met

te Zet
Ver.

1149



蘭學心

十三

四維張帶 兩頭軸

長二丈七尺七寸二分幅三指或四

指橫徑

主用臆中骨折傷或乳房切斷法

Viergespan. 1150.



丁字樣帶 聯帶

寸尺宜從病客

主用痔漏及薦骨破綻骶骨脫臼或會陰諸潰瘍

Winkel I. 1151.


前



同上

面背易地之法

主用囊腫囊瘍及諸般破綻

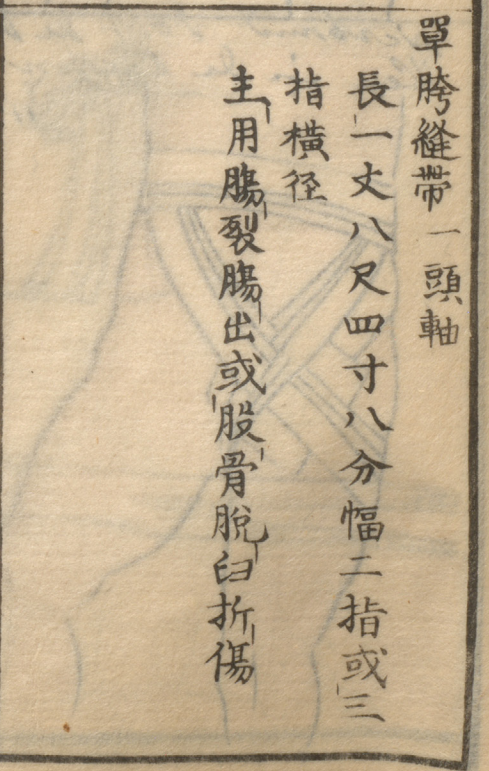


單跨縫帶一頭軸

長一丈八尺四寸八分幅二指或三指橫徑

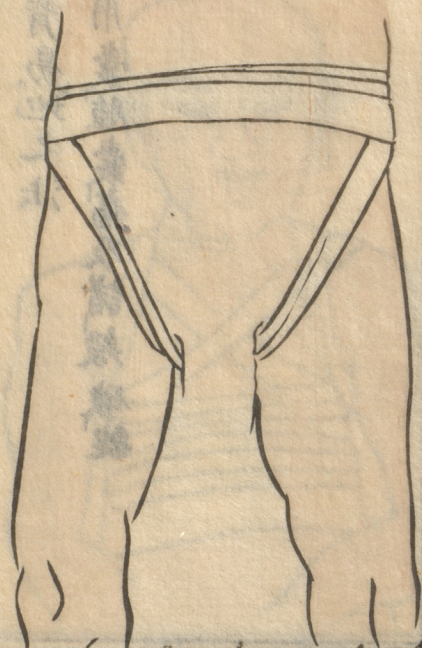
主用腸裂腸出或股骨脫臼折傷

Lies Verband 1152



Dubbelde Lierband

1153



雙跨縫帶 兩頭軸
長二丈七尺七寸二分幅二指或三
指橫徑
主用前症發左右者

*Nerbansd voor de bui
"ker in de lierjon*


1153



便毒縛帶 兩頭軸寸尺同上
主用便毒及合縫諸腫

tot de Shambyk
"Roede"

陰莖縛帶
 15 長二尺三寸二分幅一指橫徑其一
 一端穿二孔長一拵指橫徑其一
 端作兩裂長二手橫徑
 主用創傷及潰瘍或包皮狹窄



朝傳圖式

十四

Wanneer den
boden aan is 1155
gebroek
"en.



主用上臂折傷

上臂骨縛帶一頭軸
長二丈八尺六寸二分幅三指橫徑
屈其肘臂鈎肩之上帶者可擇大幅
軟細絹布作之別有以三條之帶縛
之法

手臂諸部縛帶

Verband tot een
onder 1157
"arm
brink



主用下臂折傷

下臂骨縛帶一頭軸
第一分長九寸三指橫徑為縛肘上之料第二
寸上為縛腕上之料第三分長九寸二寸
橫為縛總部之料屈其肘臂之帶同于
前帶別有以二丈三尺一寸之帶一條
縛之法

下臂骨縛帶

Verband tot de breuk
der voor-
hand.

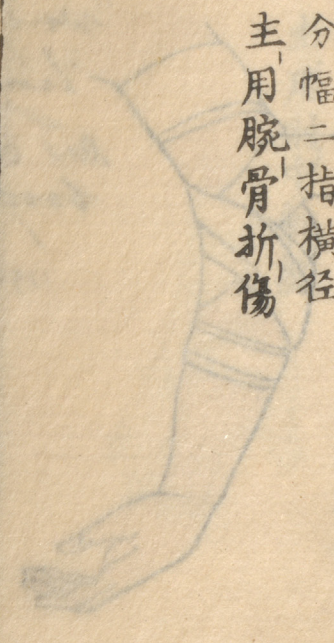
1158



腕骨縛帶一頭軸

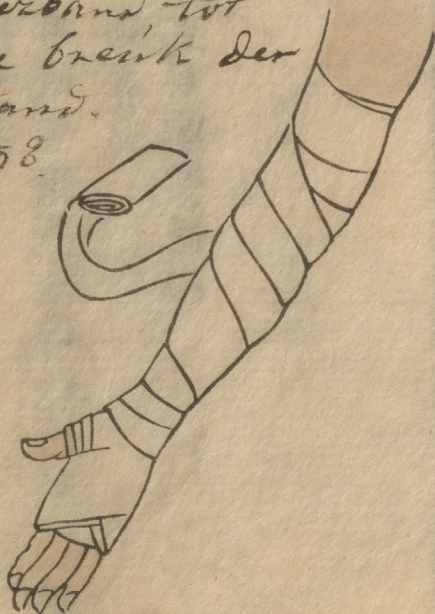
長五或六寸二丈三寸或二丈七寸七寸二

分幅二指橫徑
主用腕骨折傷



Verband tot
de breuk der
hand.


1158



手背骨縛帶

長短同上

主用手背折傷



肘節縛帶一頭軸

長二丈三尺一寸幅二指橫徑別以
大幅綿布浸露水燒耐等包縛其全
部乃以本帶餘殘卷縛其中上
主用肘節脫臼

Verband tot de ont

"wring"
"ting"
des elle
boogs.

1158.



手腕縛帶

用腕骨縛帶繡縛如圖別以帶
鉤肩上一
主用腕骨脫臼

Verband tot
een ontwring
"ting der
voorkant


1159.



肘中縛帶一頭軸

長六尺九寸三分幅二指橫徑
主用肘中刺絡

verband tot een
aderlating op
den arm.
1159.



同上 一頭軸

長二丈三尺一寸或二丈七尺七寸
二分幅二指橫徑
主用刺絡誤穿動脈其血奔逆者

Wanneer in et ader
lating een slagader
te is gefult.
1159.



脾脈出小指縛帶

長四尺六寸二分
主用刺脾脈瀉血者



拇指縛帶一頭軸

長六尺九寸四分或九尺二寸四分
幅一拇指橫徑
主用拇指折傷



*Verband tot een
duimbreuk. 1161.*

Wanneer meer vingeren
 men teffens zijn geb.
 rooken.

1161.



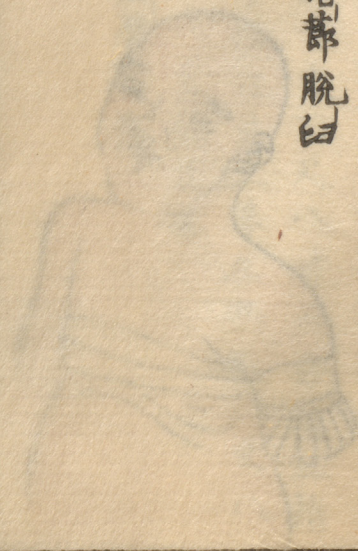
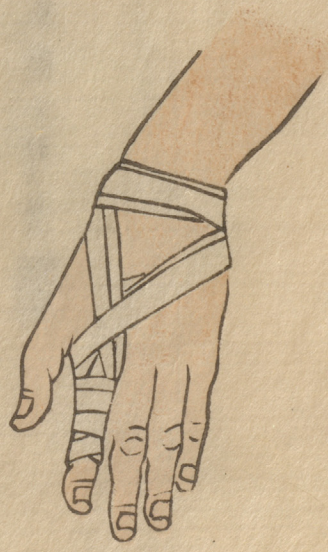
四指縛帶一頭軸

長一丈三尺八寸六分幅二指橫徑
 主用四指折傷



指節縛帶一頭軸

長六尺九寸二分幅一指橫徑
 主用指節脫臼



手腕及下臂縛帶兩頭軸

長二丈三尺一寸或二丈七尺七

寸二分幅四指橫徑

主用手腕及下臂切斷



上臂骨縛帶兩頭軸

長三丈六尺九寸六分幅四指橫徑

主用上臂骨切斷



一尋ハ六フ
 十即六尺寸
 二六尋三
 丈六寸寸
 寸十五寸七
 寸一分五リ
 二當

肩胛縛帶一頭軸

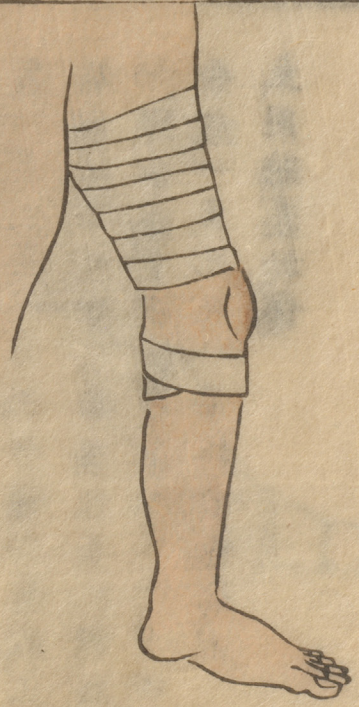
長六寸尋幅四指橫徑
 主用肩胛際切斷



足部縛帶

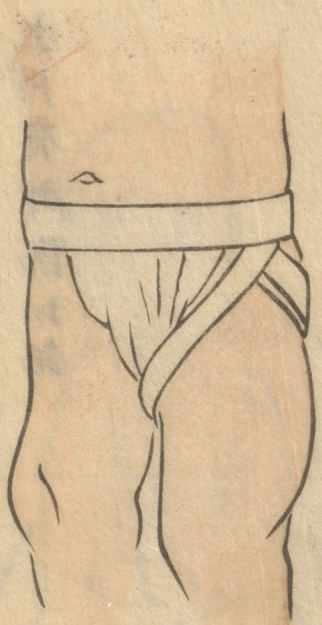
股骨縛帶一頭軸

第一長一丈三尺八寸六分幅三指
 或四指橫徑第二第三共長一丈八
 尺四寸八分幅同上
 主用股骨折傷



股骨頰縛帶一頭軸

長一丈八尺四寸八分幅三指橫徑
縛法如胸部單合喙帶
主用股骨頰折傷



膝蓋骨縛帶兩頭軸

長一丈三尺八寸六分幅二指或三指橫徑中央穿三指橫徑長孔縛法如頭部湊合帶副帶長九尺六寸四分或一丈三尺八寸二分幅同上
主用膝蓋折傷



同上 兩頭軸一法一頭軸

長一丈三尺八寸六分幅三指橫徑
主用膝蓋橫傷或碎作細片及脫臼



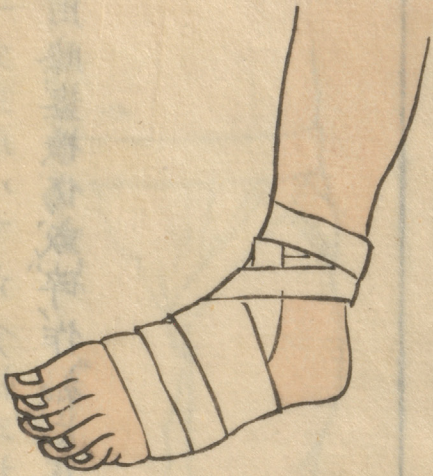
脛骨縛帶

第一長二丈三尺一寸第二一丈三尺八寸六分共其幅三指橫徑
主用脛骨折傷



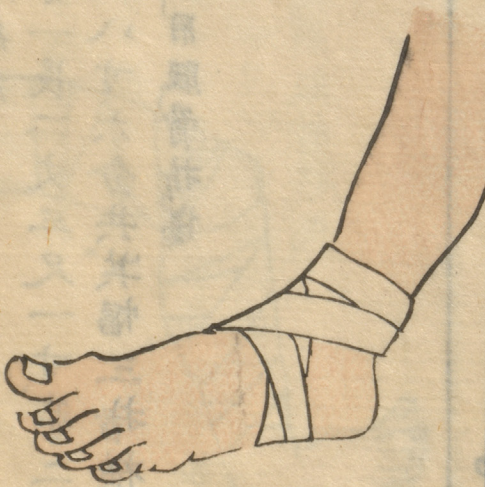
脚腕及跗骨縛帶 兩頭軸一法一頭軸

長一丈三尺八寸幅二指橫徑
主用脚腕及跗骨折傷及脫臼



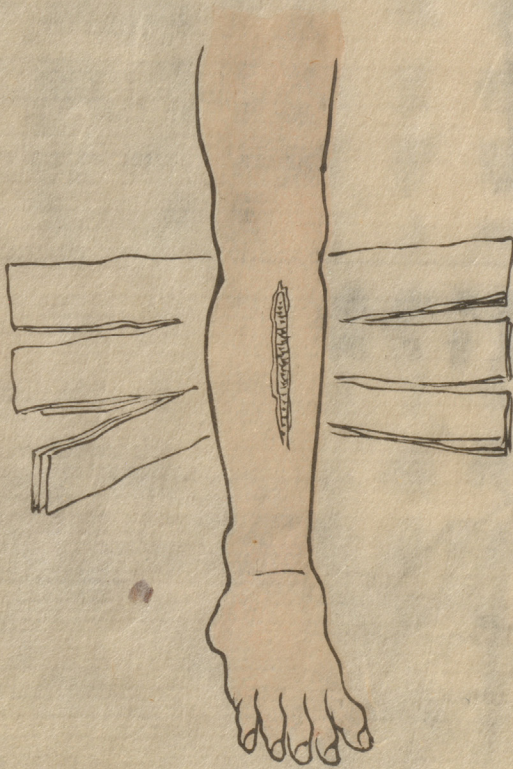

足跗骨縛帶一頭軸

長六尺九寸三分幅二指橫徑
主用足跗刺絡



書編帶是三葉之棉布也

長短大小從患處之廣狹與胫股之肥瘦而其兩端裂作六頭三葉合為十八頭縛後施脚柱如下圖
主用胫骨股骨及上臂下臂折傷兼創痍者




脚柱

第一條自外踝至腋下為度第二條自內

是複逼之具也束藁作條子以布纏固乃卷著諸夾綿兩端以為雙軸夾綿長一尺三二條共附著於脚內外而以細條布縛脛三處縛股三處縛腋一處合七處也又別用足蹠帶從踝之內外縛膝下為十字揀宜如圖

足蹠帶

用夾棉作足蹠全形其左右附細條布長各六尺九寸一分



施於脚胫骨及骨折之圖



前指有明、後必有繼和之者、今若此編、西哲之前
舉、其法与術外科緊要、是僕人之所未嘗說也、可
謂子載龜鑑矣、然我邦西學未全開、能窺其真寔
者鮮矣、至吾磐水先生、其學尤明、而其所譯述大
行于世、此書亦編全部百餘卷、通計一百十一篇
以裏帝為末篇、始首終跡、此今古傳法中、尤尤緊
要者也、今玄軒君、繼箕裘与諾子、撰窮斯術、每期
會、向就西士拔斯之著書、裏帝法、具圖者、其圖与
說、很取此按、參攷研覈、画描筆削、新作此圖式、夫
裏帝者、瘍科之要術也、外科固是熟後本編、以悉
其法、不可以不習慣鍊磨也、此篇也恒按秘
葉籠中、臨宜行術、隨易諸症一照之、以法用焉、必

猶就勢路、數前程也、嗚乎、欲能其事者、先利其器、
世之備此業者、一得而寓目矣、然在明者、宜少
我、余、惟、門、之、闕、焉、聊、得、与、此、舉、因、繼、此、言、贊、若、未
云、

文化委爾菊私

中津岡惟德頌



乙卯年己卯月得糖糰亭之人所花之年拉行

卷三
(3册)

