


泰西名醫彙講

五



泰西名醫彙講卷之五

津山箕作虔儒庠西氏纂述

腹腿合縫癩潰敗造賽天肛回一生於萬死錄驗

北和蘭悉加賢外科必多兒勿思丁卧述亞盆氏
 採收ノ同社ニ公ニス千七百九十一一年刊スル所
 外醫會編ニ見エ○虔儒按ルニ列ルブレウク
 ハ陰囊若クハ腸網腸間膜等一齊ニ脱出シ其周圍
 ヲリ腸又ハ腸包裹スル恰モ囊ノ如ク而相共ニ腿
 ノ筋膜之ヲ包裏スル或陰囊ニ脱ノ展張斗ノ如
 腹縫際膚外ニ突起シ或陰囊ニ脱ノ展張斗ノ如
 ク或會陰大腔唇ニ墜ル等ノ病ナリ儒門事親ニ
 云癩疔其狀陰囊腫纒如升如斗三因方ニ云腸邊
 管系不收墜入癩中上下無文謂之腸癩又婦人陰

泰西名醫彙講
 卷之五
 津山箕作
 虔儒庠西氏
 纂述

門按出亦稱癩病友人米澤堀内忠龍氏ノ浴餘一
 適ニ云癩癩古通用三因方有腸癩氣癩水癩之名
 余謂癩字正當西籍所謂達爾母蒲列烏狐以上ノ
 所說ニ据テ考フルニ癩病ハ列ムブレウクノ
 名義ト相合スルヲ忠龍氏ノ說ノ如シ然氏漢ニ
 所謂癩ハ陰囊陰門ノ病ニ腹腿合縫ニ癩アル
 ヲ說カス然氏陰處腹腿合際ヲ論セズ其實ハ皆
 同一癩病タルガ故ニ今ハ際ヲ論セズ其實ハ皆
 腹腿合縫癩ト云フ覽者其漢說ニ悖ルヲ性ム
 勿キヲ幸トス又按ニ癩ハ本類敗ノ義其病十
 ヲ以テ冠スルナラン

此ニ録スル治驗ハ余亞盆氏モ亦曾親ク其病ニヲ
 診視ス其證候已龐雜ヲ極メ加ルニ病人其性粗暴
 疾ヲ慎マズメ死地ニ陷ルヲ數回然ルニ一設一施
 皆世ノ模範ト為ル可キ良外科輩其畫策スル所周

密ニノ剛毅ナルガ故ニ今此録驗世ニ公行セバ醫
家ニ鴻益スル下蓋歎カラス勿氏此治驗ヲ録シ亞
而屈麻爾ル地ノ扶夫滿君ニ奉呈ノ是正ヲ請フ而扶
夫滿君通下世ス是以刊行稽遲ノ果サズ既ノ余勿
氏ニ請ヒ此録驗ヲ扶夫滿ノ家ニ取ル其意ハ此ヲ
以瘍醫會士ノ考證ニ備ヘ因以其書ヲ散逸セザラ
シムルガ為ナリ會士輩此録驗ヲ看テ皆一奇驗說
ヲ得ルヲ喜フト云フ

一千七百七十九年ヤニワレイ正月廿六日實而屈勃羅
勿兒ルガ家ニ邀ヘ延カル其人未婚豎子ニノ年紀甫テ

二十六歲悉加賢府人所管結印斯名街ニ住ス右腹腿合
 縫ノ箱頓腸癩ニ嬰兒天稟多血其部疼痛焮衝ス景况
 ヲ詢フニ幼ニメ此病ヲ得腸墜出スル毎ニ手自ヲ納ル
 一幾十回未曾テ内外醫人ヲ延カズ又鎖癩ブルクバヤト擊ヲ施ス一
 無ト云乃大二刺絡スル數次ノ後輕々ニ癩處ヲ動メ
 之ヲ捺納ントス然凡病ヲ得テ三四日間ハ病人強テ
 自之ヲ斂メントシ且幾種ノ俗藥ヲ以蒸漏メ腸癩ス
 ル一滋甚ク大二陰囊内ニ脫シ大サ四手ヲ掣開メ之ヲ
 承クト雖尚掌外ニ溢ルニ至リ其部大二熱灼焮衝
 スルヲ以余強テ之ヲ納ルヲ喜バズ病人大二嘔吐ホメキシ

且死ヲ畏ル、念胸ニ横リ更ニ幾多人諸證ヲ加ヘテ
 苦楚百端、數夕曉ヲ交ヘズ一身爲ニ勞倦ス是ヲ以余
 意ヲ決メ手ヲ拔去リ徑緩和灌腸ヲ行フ幾次ニメ其
 腸ヲ下ヨリ清刷シ患處腹上ニ巨大ノ毳布ヲ罨ヒ乾
 鞭ノ食物ヲ禁ジ每四分時ニ清涼乳飲扁桃酪類一ヒ
 ヲ與ヘ毳布ヲ換ルル數遍此療法ヲ處ノ家ニ返ル
 次日其景況皆故ノ如ク尋常納癩ノ術皆驗ナキヲ以
 他醫ノ會議ヲ病家ニ請フ其誰タルヲ斥サズ又幾人
 ヲ延ク應キヲ説カズ然氏病家遂一人ヲモ請ヒ肯ゼ
 ズ獨余ニ其療治ヲ托スルノ此時腸ハ己下ヨリ其

蘇西醫集
 卷之五
 蘇西醫集
 卷之五
 蘇西醫集
 卷之五

積滯ヲ洩去^ルヲ審ニスルヲ以淡芭菴浣腸ヲ行フ^一溺

死ヲ救フ常法ノ如ク其効力癩囊癩内ノ筋膜ヲ以墜

囊ヲ結成ス故内ニ達メ外ヨリ明カニ手候耳聽ス可

ニ至ルヲ度トス余此方ノ尚效少カラシ^一ヲ懼レ兼

テ諸救治ノ方法ヲ行フ稍善候ヲ生ズルニ似タリ然

氏皆終ニ寸效ナシ此ノ如ク療治ノ第三日ヲ過ル後

其病勢猖獗手術ヲ施スニ非ザレバ其必死ヲ免レザ

ルヲ決シ是ニ於^テ亞而屈麻爾ノ屈扶夫滿ヲ請ハシム

意フニ屈氏^ヲ設^モ使^シ此日余ガ治ニ歸ノ第四日術ヲ行

ハ使メハ後來ノ奇禍ヲ惹出ス^一十ク康平ヲ致ス^一

知ベシ然ル所以ノ者ハ其人體氣康強ニシテ本病ヲ除
外患ル所ナク脉結代セズ天然ノ嘔吐ト人爲ノ浣腸
ニ由テ積滯上下ヨリ洩去リ患處ノ焮衝甚シカラズ
下文ニ述ル如ク生力充實スル等ヲ以テ之ヲ知ル然ル
ニ病人及其親族皆同聲ニ此議ニ從ヒ肯ゼス余ガ設
施ニ信セテ徐ク良能ノ所爲ヲ觀望セント欲ルヲ以
此議又再阻ス余乃チ力ヲ竭シ精ヲ勵シ其病應ニ據テ
善良ノ餌食清焮諸飲子琶布蒸藥ヲ連用スル等百方
其治ヲ處スレト焮衝ハ壞疽ニ陥リ陰囊ハ癩後十三
日ニシテ潰破シ從前ノ處療了ニ毫毛效ヲ奏スル能ハ

素問卷之四

卷之四

無名腫毒

不穢惡ノ糞汁稀薄ノ血膿交流レ其狀一瞥畏縮ス可
 ク面上敗氣横溢シ身體屍臭アリ嶮逆ノ諸狀疊出累
 見ス蘇格ス而需謨コ葉ル此草ノ形狀名補ニ詳ナリ又ヲ赤
 葡萄酒ニ蘸シ癩囊ヲ淨刷メ後、又海綿ヲ潔ク振リテ
 其部ヲ拭ヒ乾ス是ニ於其脉ヲ診ニ惡候ヲ見ザルヲ
 以乃又其患處ヲ檢査スルニ腸網腹膜ノ一部及腸長
 凡一會爾許ニ十六足拇ヲ一會爾トス皆癩囊内ニ窒
 塞腐壞シ其器形稍頽敗ス其腸尤甚ク處々弊レテ孔
 ヲ穿ツニ至ル餃子ヲ以陰囊腸網腹膜等ノ窒塞メ腐
 壞スル者ヲ剪斷メ後腸ヲ點檢スレ氏何力其上部何

カ其下部タルヲ辨認スル一能ハズ因勉テ許多ノ乳
汁ヲ服セシメテ其動靜ヲ覽ントス其間ニ又兩罩ヲ
査檢スルニ右罩ハ意料ノ如ク果皆窒壞シ精脉腫大
指ノ如ク且堅硬ヲ為ス左罩ハ大素ノ如ク其外膜陰
囊中隔窒腐ニ罹ルノ_ニ既_ニ前ニ與ル乳汁流出ルヲ
以初テ腸ノ上部ヲ辨スル一ヲ得而羞骨ノ上邊癩囊
ノ瘡口盡ル處ニテ腸其禍ヲ蒙ルヲ明カニス是ニ於
慎テ腸ヲ拽出ス一_二指濶許腸質赤色ニ_メ少ク炊衝
ス按ルニ此部ヨリ以上ハ乃_ハ勾針ニ絲シテ癩囊ノ上
腐壞セザルヲ知ル可シ際ニ於テ外膚ヨリ下ニ向テ刺穿チ拽出シタル腸ノ最

泰西醫學叢書
卷之四
瘰癧

上部腐壞ノ處ヲ距ル半指許ニノ之ヲ串ス又腐壞ノ
 處モ之ヲ串スルヲ免レザル所アリ是ニ於^ニ絲ノ兩端
 ヲ精密ニ聚結シ其康平ノ處ヲバ癩囊ノ上際ニ推致
 シ生活ノ處ヲ距ル一^一指餘ニメ割斷ス再癩囊ヲ淨
 刷シ軟細ノ綿撒絲ヲ蘇格而需謨酒ニ蘸ノ瘡内ニ填
 滿シ綿挺ヲ刺シ帕罩ヲ全部ニ施ス但鑿開ノ新肛孔
 及^ニ溺孔ヲ放開ノ大小便ニ供ス亞爾託根舍謨^ニ字^ニ點謨
 甘草ヲ煎メ每半時ニ一茶碗ヲ服セシメテ其内ヲ甘
 緩シ其餘細瑣ノ事件ヲ委ク口囁メ去ル
 次日詣診ス病人太虚羸敗氣面ニ溢ル然^レ内醫來テ

甘言慰諭スルヲ以、意少ク暢ビ萬一ノ生活ヲ覬望ス
脉微弱、舌喉潤ヒ腹微攣痛ス（此尚余ガ意ヲ強クスル
所以ノ一徵慎テ縛紮ヲ解去リ蘇格而需謨酒ヲ以創
ヲ洗ヒ内象ヲ稽察スルニ諸器汚穢惡臭種々ノ色ヲ
ナシ疼痛ハ微ニ有無ノ間ニ在リ余腸ノ腐壞ノ部
ヲ徐ニ體外ニ拽出サント欲シ少ク之ヲ拽ケバ新鑿
肛ノ中ニ方テ其腸斷ノ手ニ留ル（凡幾寸而其腹内ニ
在ル斷處ハ搜セ得ル（一能スノ前術ヲ施ニ由ナシ
蓋腸ノ腐壞スル處其長一會爾許タルヲ覺（腸斷片
ヲ取り水燒酒ヲ和メ淨ク洗燙シ持返テ燒酒壘ニ盛

外科
雜考

卷之
五

外科
雜考
卷之
五
五

貯ント欲メ青紙ニ載テ卓上ニ置ク病人ノ母悞テ之
ヲ火中ニ投ス而其子ノ身軀ノ一分ヲ燒クヲ悟ラズ
前ニ服スル乳汁凝固シ滑劑ト俱ニ新肛ヨリ恰ハ好ク
利シ去ル繃紮スルノ前ノ如ク一硝子壘ノ白葡萄酒
ニ幾那ニ寫桂一寫ヲ淹シ每半時ニ一ヒヲ服セシム
晩間繃縛ヲ換フ諸證ニ從前ニ同シ
次日ノ昧爽詣診ス病況稍佳ニ脈昨日ニ比レバ力アリ
眼稍丰采ヲ生シ兩唇ノ黯青減シ身温平々如ク舌
ク乾燥ス幾那桂酒ニ桂露ヲ加ル之ニ半ニメ與ヘ服
セシム縛紮ヲ解去ルニ膿汁昨日ヨリモ多ク腐壞モ

亦進_レ蘇格而需謨酒ニ幾那ヲ加_テ紮住藥ヲ製ス瘡
内ヲ淨清スル後新鑿肛門、恰好泄德ヲ生ズルヲ見ル
指ヲ以、右罩ヲ舉ク_レバ硬腫_ノ木柿_ノ如キ精脉ニ連
ナリ而陰囊ト少モ係統セズ故ヲ以、罩丸精脉ヲ連子
テ一舉ニ切斷セント思惟ス然_レ氏腐壞ノ上端ハ内ニ
匿_レテ露_レザルヲ以其上リ入ル_レ幾何ナルヲ測ル
一能ハズ且精脉ノ硬處ヲ切斷スルモ他日ノ好機會
ヲ俟テ可ナリ乃_チ癩囊ヲ填ル_レ前ノ如ク一帯ヲ癩口
ノ上ニ絡ヒ繞シ其一端ハ後ヨリ兩股間ニ循テ前ニ
來ル_レ恰モ羅甸_丁字_漢ノヲ書スルガ如ク此ヲ用テ

輕ク陰囊ヲ約住ス
晩間諸證又前ノ如シ此際、整日行ノ所ノ縛紮處方并
ニ内外醫藥、幾般ノ設施轉換ヲ一々詳録セバ徒ニ卷
帙ヲ浩瀚ニスルヲ以、畧析ノ載ルナク唯腐敗ノ部
ヲ剪斷シ或自脫化スル崖畧ヲ記ス左罩被ノ腐壞妙
ニ自、分脫メ完口シ左精脉病ム所ナク右罩ノ硬腫漸
ニ減シ罩丸精脉ノ膜俱ニ脫離シ陰囊、日ヲ逐テ縮小
シ三月ヲ經テ畧治ス但其肌膚未完カラザル所以ハ
新ニ鑿開スル肛門ヨリ惡液淋漓スルヲ以、陰囊ノ外
膚剥爛焮灼メ斂完セザルノニ此時偶然トメ余ガ故

國我羅寧健ノ一田夫ノ證ヲ想起ス本注和蘭會社合

葉二其圖ニ据テ考フルニ其證此病人ト部位恰モ相類シ

唯彼ハ頗右腹郭ノ上ニ近ヅヒテ肛門ヲ鑿ツヲ異ト

スルノ醫氏某糞汁ヲ承納ル器ヲ發明シ製メ之ヲ

施ス後ハ其人近鄰ニ往來スト雖此ノ障碍ヲ覺ヘズ

ト云今余モ亦此ニ由テ觸發スルトアリテ腸ヲ拽出

ス部ニ方テ一肛ヲ造ント欲ス此部本一孔アリト雖

狼藉シ皮膚為ニ剥爛スルヲ以今補綴ノ然氏此人ハ

完好ノ肛門ヲ為出サントスルヲ云フ

腸癩ヲ得ル毎ニ自粗暴ニ之ヲ斂納ルト已連年ニメ
腹腿ノ接際酷硬結膨脹シ甚新肛ヲ造作スルニ便十

樂志屋藏

ラズ然ト雖余カ此見解モ赫默止ス可カラズ勉メテ
 志ヲ遂シト欲シ又扶夫滿氏ニ謀ル一々余カ論ニ左
 祖_レ其法後來第二肛門ヲ鑿ツ所ニ方テ先_レ柳葉鍼ヲ
 以一小孔ヲ造リ刺必斯印協爾那ヲ其口ニ糝_レ嗣テ
 接骨木心ノ小片ヲ繳束_レ其孔ニ挿_レ次第ニ其大十
 ル者ヲ換用ヒ或ハ蠟製海綿ヲ挿入シ其孔全ク穿透
 スルニ至テ止ム

會_レバルシンゲルホーレン名地ノ拔_レ乙_ル而劉_レ官列元_レ旬名官又

名
 等數人相商議_レ余ヲ薦_レメテ此村内ノ溺死ヲ救フ
 器械百事ヲ照管スル官ニ除ス是以_レ一日自_レ亞_レ謨_レ斯_レ的_レ

爾達謨ノ外科ノ家ニ詣テ職事ヲ諮詢ス其人亞盆
先生ノ許ニ詣リ議ス宜ヲ告ク先生ハ亞謨斯的爾達
謨救溺會士栗多頭タリ先生諄々トメ救溺ノ事ヲ開
諭スル間話次此病人ノ證候及余ガ施サント欲術ノ
可否ヲ問ヒ且陰囊ノ瘡孔ヨリ消息子ヲ刺シ上ニ向
腸中ニ入レ新ニ肛ヲ鑿タント欲ル部所謂ト烏巴爾
多韃帶ノ上部ニ到リ消息子頭ノ在ル所ヲ候テ截開
メ腸ニ一孔ヲ鑿タバ如何ヲ謀ル其初鑿ノ竅ハ意ヲ
ニ自能口ヲ斂ム應シ先生此措置ヲ以理アリトス此
術ヲ行フノ前先生ノ一診ヲ請フヲ約シ二三日ノ後

病人ヲ伴、其門ニ詣ル先生、其部ヲ查點メ、乃其新ニ竅
ヲ鑿タント欲スル部ニ方テ恰モ一小孔アリテ臭穢
ノ水ヲ流スヲ看出シ得タリ是ニ於術ノ設施乃盡其
意ニ合ス且曰良能ノ所為ニ蹤跡シ小孔ニ接骨木心
海綿ヲ挿テ其口ヲ開拓スル後姑何術ヲ施ス宜キヤ
否ヲ觀望ス應シト議シ辭メ病者ト俱ニ家ニ返リ速
ニ其術ヲ行フ三週ノ後容易ク硬結ヲ鑿開メ腸ノ所
在ニ達シ親ク其狀ヲ目撃手觸スルヲ得更居ルヲ數
日ニノ腸滋下墜シ其盤屈ノ處孔上ニ露ルヲ以其
更大脱出センヲ懼レテ身ヲ繞メ鎖癩鞏ヲ施スヲ

要スルニ至此其孔ハ已鑿得テ意々如ク又其雜證頗
除クヲ以銳利ノ藏頭刀ヲ用テ腸ノ下隅ヲ割開メ
許ノ一横口ヲ造ル其口ヨリ穢穢泄利ノ意々料ル所
ノ如シ此ニ至テ泄路通メ二個本注第一圖而其一ノ路ハ愈
完セザル可カズ居ルヲ三日ノ後腸ノ創孔ヲ上孔
鑿冷鑿所ヨリ接出メ其全徑ヲ割斷シ孔口ノ上邊ニ縫
紉ク速ニ其處ニ完愈ス但其孔動スレバ斂小ノ小指
ヲ容テ能ハズ大便為ニ妨ケ被テ通シ難ク恰好大ヲ
保タ使ム可カラザルユヘ打扁シタル鉛片ヲ卷テ管
ト為シ其一端ヲ鍛テ三翼トシ管ヲ腸内ニ挿入シ三

翼ヲ外ニ拗メ腹孔ノ周圍ノ膚上ニ穩帖ス此管應效
ヲ奏シ腸復脱セズ其孔モ亦斂束ヲ為ス一ナシ
手術ノ際何ノ故ニ獨一處ヲ縫紉スルノミニ初ヨ
リ周圍ニ三四針ヲ下メ完好ノ人為肛門ヲ造ラザル
ヲ疑フ者アラシ抑二個ノ道理アリテ之ヲ行ハザル
カリ其一理ハ舊竅ハ固其口ヲ完斂セザル可カラズ
然氏急ニ之ヲ閉ルヲナク壓法ヲ行ヒテ初ハ一雙ノ
洩路ヲ貽サント欲ス然ザレバ創内ノ膿畜積メ洩ル
所ナク膿窠ヲ造ル懼アリ又其一理ハ花而列謨ノ醫
社會士相議ノ我羅寧健ノ田夫ニ造リ與フルガ如キ

好器械ヲ得ズノ身ニ穩帖ナラザルニアラバ汚液、器
械肌膚ノ間ニ流レテ大疼痛剥脱ヲ發スル有^ラン^トヲ
怯ル故ニ余ガ微意ハ創口ノ一處ニ愈完シタル腸ヲ
謹慎^テノ分離シ^テ手横許、體外ニ拽出シ其中身ヲ腹腿合
縫ノ孔ニ完合スル^テ恰モ銅匠造ル所ノ^テソ^クニ^シ燈^ノ中^ノ
心ニ管アリ植立シ燭心ヲ^ニ鋸スル火管ノ狀ノ如ク
其内ニ挿入^シ火ヲ點ズ^ルニ^シ供セント欲
ナラ^シメ其腸端ヲ其器ニ納レ大便スルニ^シ供セント欲
ス^ル已^ニメ新孔ヲ鑿得タル顛末ヲ記^シメ亞盆先生ニ啓白
シ^リ了^リ今ハ又前ニ所謂田夫ノ如キ器具ノ說ヲ先生
ニ啓上セント要ス若夫其腸管ヲ拽出^シノ身外ニ掛^ラ

令ントスル微意ハ慙愧ノ未敢陳スル一十シ然ルニ

先生交誼敦厚故ニ器械ノ圖ヲ製シ又ハカリヤ鍍金匠ゴ卧羅多

忽乙思ホ人ニ命ノ鍛造セシム余其喜ニ堪ヘズ日ニ其

器ノ成ルヲ企望ス

再又病家ニ詣リ診スルニ舊孔常ニ水様ニメ膿ヲ交

ル液ヲ滲漏メ止マズ乃其口ヲ斂ル策ヲ為ス先刺必

斯印歇爾那ヲ鷲毛筆ニ傳ケ下ヨリ上ニ向テ孔内

納レ微々ニ揺動スル一ニ遍ニメ藥末ヲ搥イリカクシ海綿

ニ打膿膏拔實栗ワミヲモシセルカクダヲ捺リ整日挿入スルニ七日ヲ歷テ

腸ノ内被脫離ス木綿絮帕罩ヲ行ヒ鎖癩擊ヲ身下股

トニ繞シ絡ヒ四週ヲ經テ漸ニ口ヲ斂ム
是ニ於テ器械成ルヲ以、此許多人設施アル病人ヲ疏濶
ニス、此時醫務急劇、日ニ數十ノ病人ヲ診施シ且此病
人ノ居、余が住ト相距ル一、一時八分之六刻ナルが故
ニ三冬ノ間遂ニ詣診セズ、此時病勢已平ナルヲ以、唯
遙ニ病人ヲ戒テ牀ヲ離ル、ヲ許サズ、若牀ヲ出ザル
可カザル寸ハ細心ニ縛紮ヲ施メ腸ノ下脱ヲ防ク當
キヲ伸冷スルノミ、此ノ如ク、明年千七百五十八年五月
月二十一日ニ及ブ
此日、病家使ヲ走ラセテ病人死ニ瀕スル危殆アリ急

三詰リ診スベキヲ告グ其病果必死ノ候アリ目渾濁
微ク露睛面ニ喪色アリ脉微細僅ニ候知ルベシ余愕
然トシ其狀ノ意外ニ出ルニ駭ク其腸身外ニ脱出ス
ル一會爾餘腹上ニ盤屈重疊シ其大大卓盤ノ如ク
凝血汚物其上ニ滿キ一半ハ大ニ焮衝死腐ス其狀喻
ハ紅海ニ游泳ニ似タリ余病人ニ向テ病已至逆ナリ
將甘シメ死ニ就クカ抑生命ヲ挽回ス術ヲ受ケ肯不
ルヤ此ニ策何ヲ擇ビ取ルト問ヌ病人第二策ニ從ヒ
生死ノ權ヲ余ニ任ス乃其部ヲ精ク查點スルニ其腸
々間膜ノ一部ト俱ニ外脱シ其膜ニ循ル血脉大ニ臍

脹焮灼ノ處々潰孔アリ其血腸ニ内漏ス其狀畏縮ス
 可シ此日余繭糸針ヲ攜ヘズ即千農家マキ頌鈕釦ヲ綴
 ノ頸ニ懸ルニ用フル繭線ヲ取り尖利ノ藏頭刀ヲ以
 腸ニ近キ腸間膜ノ脉間ニ孔ヲ鑽リ繭線ヲ穿シテ脉
 管ヲ紮住スルヲ通メ七所出血即止又體ヲ距ルヲ六
 指餘ニメ脱出ノ腸ヲ繞メ緊ク紮縛シ其下面ニ一大
 孔ヲ截開ス許多ノ汚物此孔ヨリ流出ス病人大ニ苦
 惱ノ減ズルヲ覺フ乃其全部ヲ刷清シ手巾ヲ燒酒酢
 ニ蘸メ外面ヲ紮定シ清凉果酪扁桃胡桃西ヲ服セシ
 メ又清楚手巾ヲ屋吉西オトシカ加刺多ト成藥水ニ蘸メ一二次更

卷之五
 外科
 瘻管

卷之五
 外科

卷之五
 外科
 瘻管

換ス宜キヲ命メ返ル

次早詣診ス少ク佳況アリ神識稍暢ブ然氏虚憊滋甚
シ腸ノ腹ニ縫紐スル處ヨリ凝血多ク流出ス淨刷ス
ル昨日ノ如シ蘇格爾需謨酒ヲ以紮定シ明日ニ至テ
換ルヲ數回セシメ幾那精ヲ處メ返ル

次日更ニ佳候アリ穢物新孔ヨリ十分流洩シ復血ヲ
流スヲナシ藏頭刀ヲ以腸ト腸間膜的紮住脉管トノ
兩間ヲ一々切断メ後腸ノ腐壞スル者ヲ割去ル腸身
ニ近イテ一處ニ堆結シ腸間膜モ大ニ皺縮メ疊重相
掩テ見ヘザル處アリ腸ヲ截割スル間紮處ノ下ニ於

テ悞テ腸間膜ヲ切斷ス而、自之ヲ覺ヘズ已腸ヲ斷去
メ後初テ自其刀法ヲ悞ルヲ知ル故ニ唯此處ヲ紮メ
切割スルナシ其創處ハ皆滄滴ノ血ヲ流サザルヲ以
別ニ新ニ絆合スルナク其或ハ出血セントスルニ
似タル處ハ小栴片ヲ帖ス而腸間膜ノ紮處ヲ一々一
處ニ聚メ合シ繭線ヲ以之ヲ集結メ身上ノ鎖癩聲ニ
緊ク結フ其部ノ或腹内ニ竈匿スル有ナク怖ルカ
故ナリ隨テ其餘ノ汗穢ヲ淨潔シ紮住スルナリ前ノ如
シ割斷シ去タル腸ヲ淨水ヲ以洗燙スルニ色深褐ニ
メ黑色腐壞ノ斑ヲ生スル處アリ長一會爾許其臭氣

腐壞ヲ滌去ル_レ甚難ク杜松精ヲ以湯滌メ初テ淨清
スルヲ得タリ時歸テ家ニ貯藏ス

次早之ヲ診ルニ其狀更ニ輕解シ脉少ク力アリ紮住

シタル腸間膜初_テ濕潤ヲ生メ脫化セントスル勢ア

ルニ乘メ細鍼織繭絲ヲ以、其腸、腹腿合縫ノ孔ト正ニ

相當ル處ヲ擇テ外膜ヲ刺透シ腹腿縫ノ孔ノ上邊ニ

絆合シ其後尚腸ニ附著シ殘ル腸間膜ヲ謹テ切斷メ

腹側ニ至ル其腸ノ長約スルニ五指餘汚物自由ニ流

出ス又紮處漸ニ腐化ニ傾キ終ニ盡ク脫離スルヲ以

新腸管ヲ腹腿合縫孔ノ周圍ニ鐸接スルヲ議ス
即前ニ云

フヲシノ火管ノ如先柳葉鍼ヲ以腸ノ外周ヲ少シ
 クニ鐸接ヲ云フナリ後刺必斯印歇爾那ノ一小錠ヲ取リ
 ク縦横ニ挑截ノ後腸管ノ正ニ腹腿孔ニ當ル處ニ于テ之ヲ糝シ又腹腿
 腸管ノ正ニ腹腿孔ニ當ル處ニ于テ之ヲ糝シ又腹腿
 合縫孔ノ内周ニモ糝スルナリ前ノ如ク打膿稀膏ヲ帖
 ノ其上ヲ封裏シ痂皮脱落スル後兩部ノ剥脫ノ處ヲ
 細心ニ接合シテ其創ヲ愈完ス兩器密ニ鐸接ノ些ノ
 孔隙ヲ留ルナシ乃命ノ賽天肛ト名ク此療治一千
 七百八十年五ブルアレイ月二十一日ニ始マリ六週ニ
 ノ愈完ヲ告グ

前ニ所謂器械初テ成ル
亞益銅匠ニ命ノ遣ラ令ル者
ヲ繕修ノ一器ヲ製シ今次ノ

泰西醫學通譯
 卷之五
 外科
 瘻管
 瘻管
 瘻管

搭掛ノ腸ヲ容ルニ供スルナリ其質銅ニテ造リ一管下リ垂ル長四
 寸大^サ一^サ拇管本ニ楯形銅板アリ長六七寸濶四寸其中
 心ニ一孔アリ管本ヲ其孔ニ穿テ牢ク之ヲ錫^{ニテ}鐸ス銅
 板ノ周沿ニ細孔五六箇ヲ鑿テ此孔ニ釘ノ籠^{カケ}圍ニ絡
 フ濶大革ニ牢合セシム其濶大革モ亦一圓竅アリ所
 謂銅管ヲ其竅ニ穿ス管下ニ銅^ノ鼈^ノ貯^ルアリ其上際ニ又
 別ニ一管ヲ付ク其管端ハ革ノ管ニ套合ス自在ニ離
 合ス可シ此兩管ヲ繫ルハ小革片及^ビ距^ノ子^ヲ以^テス^{本注}
 但^シ腹腿合縫處ニ合スル銅板ハ本^ト球^ト狀ノ面ヲ好^シ
 トス然ルニ凹狀ニ造リ出スヲ以其部ニ襯帖セス身

板ノ間ニ大罅隙アリ腸其隙ヨリ脱下セシトテ懼ル
是ヲ以椿ナル菩提樹ノ軟脆光滑ノ者ヲ取り一面ヲ
匾平ニ削リ又其一面ヲ脩テ球圓ト為シ中心ニ管ヲ
穿ツ可キ孔ヲ鑿開メ後其球面ヲ恰モ腹腿合縫ノ部
位ノ形勢ニ脗合スル形ト為シ銅釘ヲ以銅板ト革條
トニ釘固ス此制果ノ意料ノ如ク其部ト恰モ襯帖メ
些子ノ障碍ナク行歩自由ニメ復腸脱ノ懼ナシ病人
此木材ノ尚小二メ不適ノ處アルヲ以其稍大ナル者
ヲ造テ代ヘ用フ前ニ比スレバ最適ス邇來患所ハ故
ノ如シト雖操作平全ノ時ニ異ナル所ナシ

上文ヲ讀ム者或其證ノ變化百端ナルヲ驚託ノ信セ
 ガル者アルヲ知ル即余モ亦親ク這^{イキテ}生的病人ヲ目擊
 スル一莫クンバ究思苦心スト雖決^{キテ}ノ筆ヲ把テ其狀
 ヲ細寫ノ扶夫滿格羅乙設滿ノ二名外科ニ寄示ス者
 ノ如キ一能ハガルナリ二名外科其記ヲ熟讀シ世ニ
 公ニノ内外科ノ鑑戒ニ具ルヲ慙惠ス後又二氏ト同
 此病人ヲ診スル間搭掛ノ腸大ニ其本有ノ蠕動ヲ起
 スヲ視ル二氏此狀ヲ觀テ大ニ造物者ノ無量智ヲ隨
 喜ス然ル所以ハ吾儕目前歷々トノ腸ノ蠕動ト其機
 ノ果ノ腸ニ大切須タル所以ヲ證明シ而亞乃多密家

家解剖科費西阿羅義家格人之為ニ開陳スル議論皆我

ヲ欺カザルヲ信スルニ足ルガ故ナリ
既已以上ノ一段ヲ開載セリ乃又一言ヲ茲ニ附録セ
ザル可カラズ但刊行ノ文中語句或極メテ生硬ニシ
法ニ合セザル者有ラシト多ク恐ル四方高明ノ君子余
ガ不文ヲ恕シ諱ズメ盛教ヲ賜フヲ希フノ心今茲ニ
處置スル治療ヲ看テ必幾多ノ疑ヒヲ生ズル者アル
ヲ知ル余一々之ト争辯スルヲ欲セズト雖亦豈辯ズ
ルヲ能ハザランヤ凡疾病其状態ヲ目前ニ呈スル者
ハ之ニ應メ皆適當ノ法ヲ設施スル寸ハ豈開明スル

二辭ナカラシヤ○初次鑿開スル賽天肛ハ勞スト雖
大效ヲ為ス一能ハス是余ガ罪ナリト説ク者アラシ
當時病勢困劇死ト鄰ヲ為ス其身ノ良能ト余ノ救治
トニ賴テ生命ヲ逆挽スルヲ得タリ既巳此辯ヲ聽ク
寸ハ又或疑ヒテ初鑿孔ハ尚可ナリ再肛門ヲ鑿スル
ニ及デ復病人ヲメ危殆ニ至ラシムト云フ者アラシ
此大ニ然ラザルナリ其初孔ヨリ穢液常ニ淋瀝シ陰
囊ノ外膚為ニ剥爛ノ愈完スル能ハザル一前ニ説與
スルガ如ク且其糞貯モ亦設令其制ヲ萬變ストモ若
之ヲ初肛ニ施サバ其器必兩股ノ間ニ懸リ行歩ノ際

幾多ノ障碍ヲ起シ加ルニ其器冷ニメ其苦楚少カラ
 ズ嚴冬ノ如キハ其患尤甚シキ一推知ベシ況初肛ハ
 羞骨ノ邊ニ位シ牢ク其肉ト完全スレバ近傍ノ諸器
 之ヲ羞骨ノ邊ニ捺匾メ大便ヲ壅テ通ゼザラシム加
 之余居恒病人ニ堅硬ノ食物ヲ禁ズト雖其人農家ニ
 生レ平素難化ノ食ニ慣ルヲ以或戒ヲ破テ之ヲ喫シ
 細ニ嚼咬セズノ嚙下シ腸管ニ梗塞メ腹中煩懣ヲ發
 セシ一アリ又余次肛ヲ鑿ツ前上所謂二君扶夫滿格
 ノ議病ヲ請フ二君皆余ガ説ニ左袒ス○以上諸項ハ
 實ニ次ザイ肛ヲ鑿ツ所以ノ故ナリ余ガ智識ヲノ更ニ高

西醫論集
 卷之七
 藥學
 論

遠ナラ使メバ最後腸脱ハ發スル一無毛亦知ル可カ
ラズ弘濟ノ君子若此種ノ諸證ニ遇フトアツテ此録
驗或内外科ニ裨益メ方技ヲ施ス一助ト為ル一ア
バ此實ニ余ガ情願ナリ
余已此治驗ヲ録了リ屈扶夫滿氏ニ寄セテ其台覽ニ
供ス屈氏初次ニ賽天肛ノ圖ヲ製セシム其圖ハ余已
画師ニ命メ圖繪セシメ且腸ノ切斷スル者ヲ併セテ
大博識亞益先生ニ寄呈メ其展觀ニ供ス此圖ヲ敘次
メ更一幅ノ精覈ナル真圖ヲ寫出スヲ乞フ先生喜テ
許諾シ其寫照ヲ為ス前再病人ヲ一診セシト欲ス數

日ノ後病人亞益氏ノ門ニ詣ル

此際果何事カ猝ニ起リ來ルヤ這田夫ノ氣象元來剛
悍ナルヲ以、謹ヲ加ヘズ「スコールラ」ノ馬市ニ往
テ竟日起立シ粗糲ノ食ヲ喫シ黃昏、舡ヲ買テ其地ヲ
發シ舡ヨリ出、歩スル一、一時半許里ニテ其村ニ抵
レハ勞倦殊ニ甚ク家ニ返ルニ及テ腸脩癩ノ銅管内
ヨリ外ニ透脱メ緊ク之カ為ニ箱頓セラル糞貯ヲ除
去ルニ其管外ニ突出スル者大男拳ノ如シ病人自ラ之
ヲ脱メ腹内ニ納ント欲シ撫摩掣引スル一、二時許
ニテ竟少モ解脫シ得ザルヲ以、又余ヲ邀請以テ突出ス

ル腸銅管ニ比スレバ其大四倍ナルヲ以革帶ヲ解去
 ル可カラズ已ムヲ得ズカヲ極メテ之ヲ掣キ又圓
 木挺ヲ造テ強ク其孔ニ中テ、内ニ捺入メ僅ニ之ヲ
 脱解スルヲ得タリ腸為ニ大疼痛出血挫傷シ繼テニ
 三ノ雜證及結膿ヲ發ス然レ皆久カラズノ解シ去リ
 遂ニ完治ス少頃ニメ前證又屢發ス病人自之ヲ療ス
 ルヲ每ニ皆初ノ如シ故ヲ以、只一時ノ輕解ヲ得ルノ
 ミ而腸管漸クニ瘦削シ終ニ全ク脱セザルニ至ル搭
ノ腸肉恰好ク消燦スルヲ以、翻花脱終ニ止病人一日
ナリ此脱ノ翻花タルハ下ノ考義ニ詳ナリ亞謨斯的爾達謨ニ往キ家ニ返ルニ及テ諸先生ニ見

へテ診視ヲ請フ話ス然レ氏屈扶夫滿氏余ニ告ク亞
謨斯的爾達謨ニ於テ曾親ク一腸突出ノ證ヲ見ル然
レ氏此ニ記スル症ノ如ク太甚ノ者無ト云リ千七百
八十四年右ニ一六月中浣以來久ク病人ニ接遇セズ而
其證大ニ變化メ余ガ意外ニ出ツ病人モ亦當時之ヲ
余ニ語ラズ腸管瘦削ノ脱邇來七年ノ間ハ康健ニメ
時々穢物ノ漏洩ニ由テ腸ニ輕焮衝ヲ發シ羯布羅稀
膏ヲ與へテ之ヲ治スル外復藥ヲ服スルナシ
千七百九十一年右ニ一六月四日車馬ヲ具へテ其郷ヨ
リシ悉加賢ハニ往キ某生ノ許ニ傳語アルヲ以、車ヨリ下

リ緊シク馬ヲ繫カズ歩メ其家ニ到リ立ナガラ事ヲ
辨ズ馬坑ニ顛シ車粉塵ト為ル遂ニ車ニ乗セズノ歸
路ニ向フ里程一時八分之六刻ノ遠ナリ自馬後ニ歩
メ長キ馬索ヲ取り之ヲ驅ル一緩一急踉蹌家ニ抵
レハ身體困倦癩輦破綻ノ疼アルヲ以手自ラ之ヲ解
去ル身熱發作シ腸又新ニ脱ス百方術ヲ施セ凡少效
ナク大ニ身外ニ突出シ其長一會爾許ニ至ル次日午
後余ヲ請フ腸脱ノ腹上ニ堆積シ血樣ノ物上ニ充滿
ス其膨脹スル一太甚ニメ殆思議ノ外ニ出ヅ温甘乳
ヲ以蒸溺ノ納ントスレ凡寸效ナシ緩和琶布ヲ全腹

ニ帖シ清凉飲ヲ投ズ連用七日ニシテ又驗ヲ見ズ穢物
漏ル_レナク惡心嘔吐ス突出ノ腸腐臭ヲ生ジ脉微ニ
シテ縮小シ聲音嘶啞唇青ク眼陷リ惡證皆具ルヲ以死
期已迫ルヲ知ル病人前ノ如ク手術ヲ施スヲ欲ス余
モ亦他術ノ能_レ效_レヲ建ル_レ無_キヲ慮リ乃_チ策ヲ決メ語鍊
ノ外科耶骨_{コウ}勃_ス斯_ス埒_テ涅_イ乙思_スヲ邀請_フ耶氏ハ此土ニ住
メ固_リ其術ニ倚賴スル所タリ乃_チ俱ニ施ス宜_キ術ヲ商
議シ鍼ニ絲_ノ腸間膜ノ脉管ヲ縫紉シ腸間膜腸ヲ分
割シ腹ヲ距ル_レ一掌許ニシテ腸ニ一縱孔ヲ穿ツ大_ナ指
ヲ没ス可シ但其腸質大ニ開張メ殆_ト思議ノ外ニ出ル

ヲ以、術ヲ施スニ太^ク便ナラズ其裡面ヲ檢スルニ亦温
氣ナシ其腸創口ヨリ上ニ向テ縦割メ腹側ニ到リ又
其下ニ向テ前ノ如ク割開スルニ其上下ノ裡面共ニ
腐敗アリ謹慎メ更ニ其腸ヲ外ニ拽出シ腐敗尚内ニ及
ブヤ否ヲ查點セント欲レ氏諸器擧急メ些モ動シ得
レ能ハズ故ヲ以、腸ノ腐敗スル者ヲ把テ腹ヲ距ル掌
徑許ニメ全ク切斷シ去リ前回ノ如ク其切端ヲ腹外
ニ搭掛セシメ腸間膜ノ絲繫スル者ヲ一處ニ聚結シ
已^シテ諸器ヲ淨刷ス少^シモ血ヲ流ス^ルナシ蘇格爾需謨
精ヲ以包定シ四分時、毎ニ下方一ヒヲ服セシム

幾那丁幾 桂皮丁幾

各一

強壯舍利別

半一

○按ルニ此方未詳カナラズ蓋芳香強壯ノ藥劑ヲ用テ製スル舍利別ナラン又按ニ幾那桂橙皮等舍利別皆用テ可薄荷露五右調停

次日病狀稍佳大便微通シ腹減ズ然レ腸温氣無ク處

々腐臭アルヲ以、腹外ノ腸ヲ切斷シ鍼ニ絲ノ腸端ヲ

腹竅上邊ニ緊ク縫絆シ其上ヲ紮住包裹ス藥方前ノ

如シ一日ヲ間テ、往キ診ス病狀頗解ス疼痛發熱減シ

嘔吐止ム但惡心未解サズ今番ノ鑿肛初テ泄德ヲ復

ス再腸ヲ腹外ニ拽出サント欲ス些モ動ス能ハズ惡

證ヲ發スルヲ怕レテ之ヲ止ム後方ヲ投ズ上好

藥方前ノ鑿肛初テ泄德ヲ復ス再腸ヲ腹外ニ拽出サント欲ス些モ動ス能ハズ惡證ヲ發スルヲ怕レテ之ヲ止ム後方ヲ投ズ上好

幾那

三二

桂皮

三一

淨水量宜

ヲ

以煎

ノ十字

ヲ取り後味ヲ加フ

強壯舍利別

三二

此藥ヲ連

投メ第五日ノ患處結膿シ腸間膜紮處ヨリ脫離ス第

十四日以後腸腹竅ニ完全ノ創ナシ第四賽天肛ヲ得

唯微惡心常ニ止ス食氣ナキヲ以久ク此肛ヲ用ル

ナシ第廿四日酒服健胃藥ヲ投メ去ル

仁ニ一月初一日又余ヲ請フ病完ク瘡ニ疼痛ナク腹

孛急セズ肛門好泄徳ヲ發ス脉弱ト雖倫了リ病人余

ニ向テ不食ヲ訴フ此證已ニ數日一身太虚衰ス藥方ヲ

更故無キヲ以前方ヲ與ヘ好味ノ匕食ヲ喫セ令但此

餌食皆已試了ヲ答フ病人已餌味ヲ喫セス又三四日
藥セガルヲ以其明日昏冒シ竟溘焉トノ絶ス余謂其
死スルハ蓋腸癩ノ發スル所ニ非ズ穀養機竭絶スル
故ノミ嗚呼此大病若シ富貴坐食ノ人ニ發セバ即微
恙ヲ抱ク氏尚幸ニ其天壽ヲ保スル一更ニ數十歳十
ラン惜ヒ哉

千七百九十一年アウキヌス月ハ廿九日

悉加賢必勿思丁卧識

下ノ四道ノ文ハ勿氏ノ外治底簿ノ録驗ニ据テ竊
ニ其餘義ヲ申明スル所タリ其録驗本速ニ梓ニ授

ク可而今ニ至テ未果サズ然レモ今此文ヲ附メ同
 好ニ公スル寸ハ聊其緩急ノ罪ヲ償フニ足ランカ
 況第三四道ハ本文ヲ羽翼スル一少カラザルヲヤ
 初余此病人ノ一異病態ヲ説明スルハ録驗ヲ讀ム
 為ニ切須タリト謂ヒ而勿氏又余ガ一言ヲ附スヲ
 許ス故ニ此舉アリト云フ

初考腸癩ノ外ニ脱出シ數尺ノ長ヲ喪亡スト雖尚
 能康平無事ナルハ殆_下虚誕信スベカラザルニ似タ
 ルヲ考證ス其初テ寄ル病録ヲ讀メモ余其虚誕タ
 ルヲ疑フ已_ニメ其親ヲ切斷シタル腸ヲ余ニ贈ルヲ

視^レニ及^テ初^テ其安ナラザルヲ信ズ其腸現ニ尚

液ニ浸^メ家ニ藏ス長列^レ應^シ蘭土^ドノ度ニテ三十獨^ド乙

母十^リ分^一獨^乙釐^ハ許^ハ扶^多ヲ十二分^スル^モ一^ニ寸^一許^一

其後斷去スル者モ亦之ヲ余カ家ニ珍襲ス其長^サ廿

八獨^乙母此兩次ノ切斷スル所ト病人ノ母知^ラズノ

火ニ投^ジテ燒ク者其長一會爾^一會爾^ハ即^チ二十六

獨^乙母ト^テ通計スルニ其喪亡スル所八十四獨^乙

母ニ^テ即^チ七扶^多タリ^一當^ル七扶^多ハ九尺三寸二分^許ニ

許^ハ釐^ハ病人ノ身長五扶多ニ^テ其腸之ニ六倍スル寸

ハ未^チ屈理^爾曰^ク腸其人ノ身長ニ六七倍スル者^ク

泰西名醫景精 卷之五 二二〇 一 樂 志 五 歲

長人身ニ六倍ス回轉屈曲ノ胃下口ヨリ始マリ肛門ニ終ル云々 大都其本長ノ四

分一ヲ斷去ス細心稽察スルニ其切斷スル者ハ回

腸ノ大半ト空腸ノ障膜アル一小部タリ

二考腸癩ノ切斷シ若ハ賽天肛ニ搭掛スル腸面ノ

孰カ内孰カ外タルヲ考證ス其初次陰囊癩ノ潰破

口内ニ見レ羞骨ノ部ニ於針ニ絲ノ瘡口上邊ニ縫

紐スル者ハ腸ノ外膚タルヲ明カナリ又腹腿合縫

ノ高處ト烏巴爾多韃帶ノ上ニ方テ一孔ヲ鑿開ス

ル後孔内ニ腸ノ盤屈ノ處宣露メ次第ニ擠出シ遂

鎖ノ脱セ使ス後割開メ竅ヲ鑿キ新ニ穢積ヲ泄去

テ肛邊ニ縫紐シ遂腹筋ト完スル者モ亦腸ノ外膚
タルヲ論ナキノミ這數回、鑿孔ヨリ脱スル腸膚ハ
毎ニ皆其外面ヲ被ヌ衣膜腸最外膜ハ腹膜腸間膜
延展ノミ成ス故云
ノ脱出タルハ術ニ通ズル人便了悟ス千七百八十
年、左ノ如クアレイ月十一日ノ證ハ從前新創ニ縫紐
スル腸、其全部ト一部トニ論ナク完全ノ處分裂ノ
腸間膜ヲ帶テ脱出スルノ亦疑ヲ容レズ此篤疾ヲ
救フ醫治ト腸間膜ノ脉管ヲ線紮スルトヲ以商量
セバ又明カナリ再腸ヲ切斷スル後復創口ノ縁ニ
縫合ノ妙ニ能、完全ニ然後千七百四年ニ及テ腸間

膜ヲ帶ルナクノ腸又突出ス此面ハ意ノニ腸ノ裡
 面ノ衣膜タリ勿氏扶夫滿格羅乙設滿ノ二氏ト俱
 ニ視ル所ノ蠕動及ビ血赤肉ニ据テ考ルニ此證ハ
 翻花脫タルヲ知ル可キノニ況其血赤肉ハ膜様内
 藏ノ固有スル所タルヲヤ勿氏初病狀ヲ記メ寄示
 ス寸余既此見アリ病人ヲ一診メ益其悞ヲガルヲ
 確徵ス其狀ヲ目撃スルニ羞骨腸骨稜ノ間三分ノ
 一腹腿合縫紋ノ上二三指濶許即腹部陰囊ノ近傍
 初孔ノ斑痕ヲ距ルル二三指許ノ處ニ方テ體外ニ突
 起シ太クメ色赤キ肉様腫アリ形狀屋而斯多ノ食品
 名

家猪腸ヲ取り肉ヲ其内ニ填テ造ルニ類シ端圓クノ縮約ス根周ク
 腹皮ニ完全シ其全身ハ横皺深文アリテ但其根差
 平坦ナリ此腸端卧寸ハ大約内ニ引入ル若再突出
 スル寸ハ油ヲ指ニ塗リ其端ニ當テ、捺送スレハ
 乃斂ル指ヲ抽去レハ稀キ糞汁之ヲ汚染ス此ニ由
 テ推ス寸ハ其脱スル者ハ鑿孔ニ牢合スル腸ノ内
 面翻花ノ外ニ脱スルヲ證ス可シ千七百八十四年
 ノ夏此賽天肛ノ狀ヲ同學ノ諸士ニ眎シ又其形狀
 ヲ寫生セシム本注第指ヲ以少ク體外ニ搭掛スル
 腸ニ觸レ若ハ室中ノ氣動キ觸ルレバ其部之ニ應

精西各醫書講
卷之五
三十七
總論
盧

十月六日ノ最後脱ハ獨腸翻花スル人ミナラズ腹
孔ノ周圍ニ完愈スル者此回モ亦破綻スルヲ知ルベ
シ此際何故ニ腸間膜ノ管ヲ線繫スルヲ考フレバ
乃チ了ス

三考十五葉ニ開述スル鎖癩器具ヲ考證ス勿氏ノ

本文ニ云、其器面凹ヲ為スヲ以未十全ナラズ云々
又云、菩提樹片ヲ其凹處ニ填テ其面ヲ球圓ト為シ
以其弊ヲ救フ云々千七百八十年、鍍金匠、卧羅多忽
乙思ニ命メ其器ヲ造ラシムル寸初ハ先此器ヲ施
ス當キ部位ノ形勢ニ依準メ宛屈シタル薄キ鉛模

ヲ作り其狀ニ据テ本器ヲ製ス是完合ノ腸ヲ外脱
セザラ使ムル為ナリ端ニ一濶管ヲ具ヘ大便ヲ承
導テ糞貯ニ輸スニ供ス此ヲ脱解セザラ令ル為ニ
一革條ヲ造ル形狀鎖癩鞞ノ如ク腸骨ヲ圍擁ノ之
ヲ帶フ千七百八十四年_レニ_一、_四月病人余ガ家ニ詣
リ衣ヲ脱メ患處ヲ檢スルニ余カ所謂鞞ニ代テ濶
大革條ヲ帶フ之ヲ絡フ部ハ前鞞ニ比スレバ頗_レ卑
ク且斜ニ絡フヲ以、其器余ノ素意ニ反メ他處ニ牢
帖ス故ニ器_{ヒキト}卑地ニ位_キメ腹腿合縫ノ凹處ニ懸ル是
ニ由テ考バ凹面銅甲其部ニ妥帖セザルハ固_レ恠ム

二足ヲズ而勿氏球圓菩提樹片ヲ填テ、始メテ完
 好ヲ致ス所以ナリ思^ス天福^{ホク}乙氏^イガ記載圖繪スル器
 八葉我羅寧^ハ健田夫ノ器^ノヲ以、此器ト照考^シクルニ此器ヲ造ル寸
 早ク肛口ヲ攔住スル銅板ヲ製シ設ケバ腸ノ翻花
 脫ヲ豫防スルニ足ル^ト有ニカ抑其器未^ダ至完ト稱
 スルニ足^ラズト雖他日又此證ニ遇^フ寸之ニ本ツヒ
 テ更ニ其制ヲ斟酌シ遂^ニ善美ヲ盡^メノ少遺憾ナキニ
 至ル^トヲ希^フノノミ然リト雖勿氏^フ這死地ニ陷ル病
 人ヲ救拔スル^ト一再次ノミナラズ^メ其命期ヲ延
 テ十二年ノ永遠ヲ致シ危殆ノ沈痼ヲ耐ヘ易カラ

使ルハ豈奇績ト云可カラ不^サンヤ

附考

此年セプテンブル九月初八日勿氏一書ヲ修メ

故病農生時帶ブル所ノ器械一具ヲ余ニ寄セテ世
ニ公布セシム余ガ囑ヲ以テナリ其文ニ云、此器晝ハ
其用ニ適スト雖夜間枕ニ就テ大ニ不便ノ處アリ
其糞貯股上ニ位シ睡中脚ヲ揚クレハ其器恰好ノ
地ヲ避ケテ障碍ヲ生シ或糞汁狼籍其部ヲ汚ス是
ヲ以別ニ長管ヲ製シ昏夜ノ用ニ備ヘ革條ヲ脱ス
ル寸其管ノ一端ヲ糞貯ニ刺シ又一端ノ内ニ搭掛
ノ腸ヲ納レ糞貯ヲ身邊ノ牀上ニ安置シ一帕ヲ以

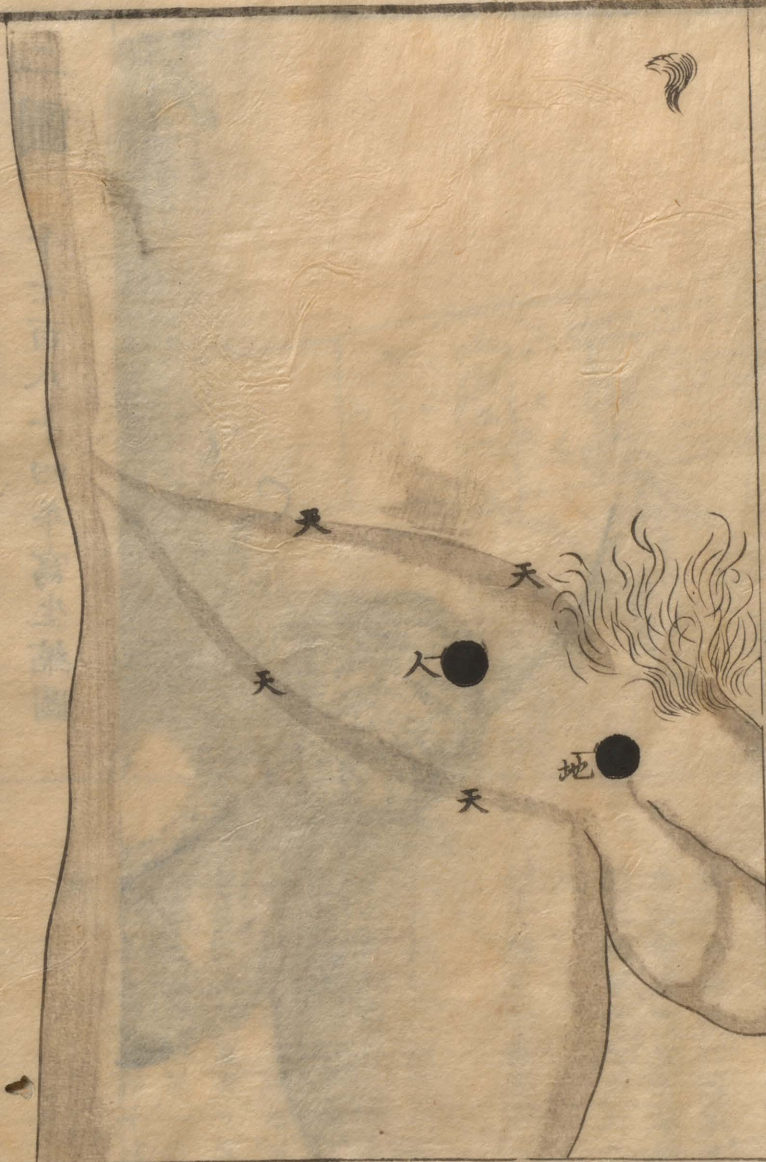
其管ヲ身ニ絡フテ脱セザラシノ汚穢狼藉ノ患ヲ
 防ク云々又云其親族ノ話ニ云病人死スル前一二
 日ヨリ易簧ニ至ルマデ屢自_ラ訴テ心神輕健ナレ
 奈何セシ穀養ノ機乏竭スルヲ以我竟斃_ニレト云
 へリ此人一切飲食ヲ惡ム外別ニ患ル所アルヲ覺
 ガルヲ以故ニ此言アリト云々

以上皆勿氏書
 續中ノ及ナリ

泰西名醫彙講卷之五 畢

一圖

千七百八十年寫照越四年變於次圖



天_四 小腹部位硬

處之延緩

地_一 腹郭上初鑿

肛門腸癰潰
破所發

人_二 重鑿肛門

精西後醫通論
 卷之五
 三
 精西後醫通論

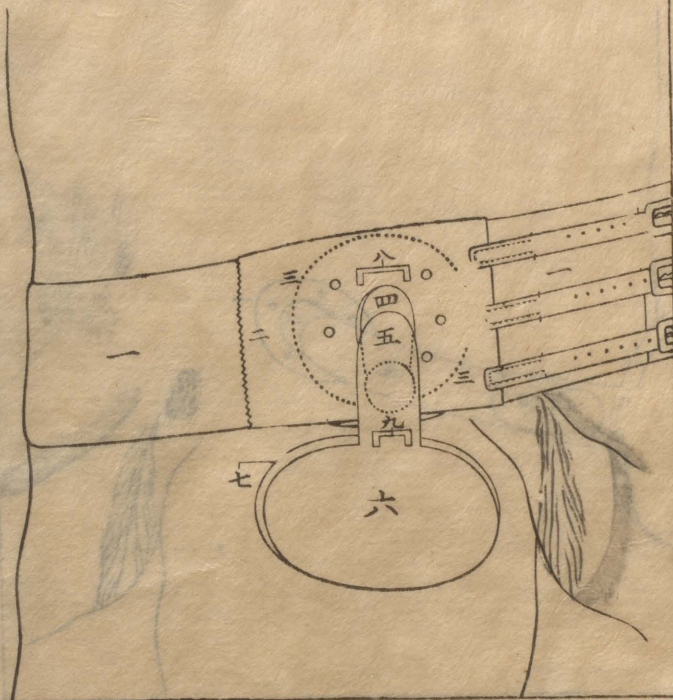
二圖 千七百八十四年寫生縮圖



陰囊右側長形癩
 腸癩腫潰擁腫已
 斂口後遺此痕其
 稍上側所初斂口
 處地符亦完口後
 斂揭為癩其稍高
 頗近外處有翻花
 為屋而思多狀物
 倒懸於膚外根之
 周完於一圖人符
 之口其橫皺紋成
 於緊張的腸障膜
 而其根之膚蓋從
 腸間膜而造之大
 小點則疑吸管之
 突起略可觀者若
 其端則向內縮入
 約其口

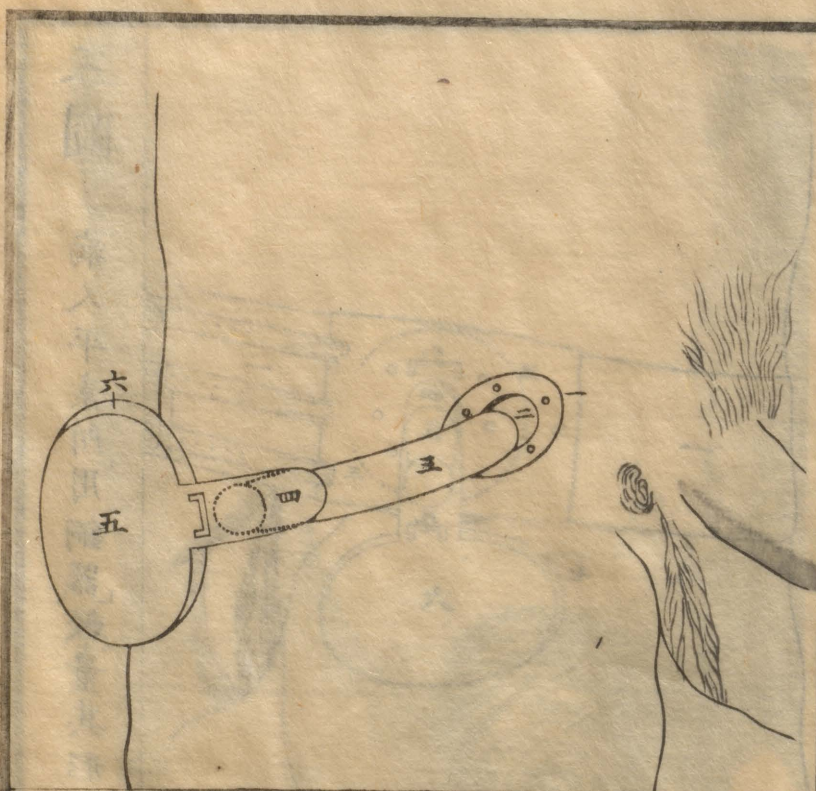
三圖

病人平素所用銅器較量其形之大小均縮之



- 一 濶大革條絡於髓圍其端有距子簪之
- 二 方形堅皮牢合於革條
- 三 圓形銅甲之周匿於二符堅皮內而釘于此
- 四 鐸於銅甲的糞管穿一符堅皮之圓孔垂於外
- 五 別有銅管從銅髓來套四符管外以供更導糞於銅髓內
- 六 糞貯籬自下合於四符管而搭於髀上故欲洗淨之時不須解革條掛御自在
- 七 應糞貯之位置畫其厚
- 八 九 在銅造革穿二箇一在銅甲一在銅髓穿以細長革有銅距子替之拔去之則脫解為二

四圖 夜間所用糞貯縮圖



一 銅甲合賽天肛
 二 長身糞管套於一符銅甲少屈曲三符
 之處為鈍角
 四 五 六 同上銅糞貯撐之於髓骨腸上以怕
 緊縛身上令不動

