



~~NN. 6. 17.~~
NB. 2.

1114

FROM
THE LIBRARY
OF
SIR WILLIAM OSLER, BART.
OXFORD

Compliciss


III4. MS. in Latin, on paper: written in 1734
by J. van B. de Wind: $10\frac{1}{4} \times 7\frac{7}{8}$ in.,
vi + 198 pages.

'Viri eruditissimi clarissimi Hermanni Boerhaave Lectio publica de Lue Venerea. Habita in Academia Lugduno Batava, annis . . . 1730 & 1731. Summa cura et labore fideliter ex variis manuscriptis collecta: scripsit Lugduni Batavorum Joannes van Beekhoven de Wind. Medioburgo Zeelandus, 1734.' With 'Index capitum' (pp. 191-2), and an engraved emblematical border to title-page with imprint 'Lugd. Bat. apud Gerardum Potvliet'. Pp. i-iv, vi, and 193-end are blank.

Bt. at auction from Burgersdijk and Niermans, Leyden, April, 1914.

Johan de Wind, of a distinguished medical family, was a Remonstrant preacher as well as a practising physician.


Faint, illegible text, possibly bleed-through from the reverse side of the page.




*Viri Truditissimi
Clarissimi
Hermannii Boerhaave
Lectio Publica
de
Luce Venerea.*

*Habita
In Academia Lugduno Batava,
Annis Post Christum Natum
1730 & 1731.*

*Summa Cura et Labore Fidei liter
ex variis manuscriptoribus collecta;
Scripsit Lugduni Batavorum
Joannes van Beekhoven de Wind.
Medioburgus Zeelandicus. 1734*



vi (alt)



De Lue Venerea

Caput primum.

De Origine Lue Venerea.

Lue Venerea est morbus penitus singularis et forte nulli alteri morbo communis ingenii: est malus, seu nimis, cum creberrimus: est pignora mortis, ipsa morte longe magis horribilis et timenda:

Agite ergo, experiamur, quid boni, advenit hanc, avis afferat, abest tamen, ut immunitatis spe, nascatur, nimis libidinosae juventuti, peccandi illecebra.

Sapientis mihi hae de Lue cogitanti, in mentem venit, notabilis fons historia, quam mihi narravit olim Doctissimus nobilissimi cujusdam Britannii Juvenis quondam praefectus, cum quo Britannia juvenis florentissimo, instar Mentoris cum suo Telemacho plerumque Europae regiones peragraverat, ut eum populorum mores, virtutesque doceret, et tua dehortaretur; Accidit forte, ut in Italiam, cum venissent, convenirent principem quendam provinciae Aetiae, qui cum patre huius Britannii olim summam habuerat familiaritatem: post honorum officia infenuavit hunc Juvenem in eius amicitiam et rogatus a principe Juvenis, quo tenderet, respondit, Venetias, se Paedranalia celebrandi gratia iter facere, quo audito, lacrimas profudit Venex, et, ut ex Aulopta me audire memini, Juvenem amplexus ingemuit, dicens, formose Juvenis, ni ego in Simili, quo tu, statu locatus, idem caperem, perfeceramque consilium, non iam Venex, liberisq; orbibus, solus in aula protrahere vitam cogerer.

Ita igitur vos, Nobilissimi Auditoris Sapiatis, atque morbi turpia poesti magis sollicito caveatis, aliosq; bono vestro consilio adjuvetis.

Dedit Sapiantissimus Humanarum rerum Arbiter, Deus, in Lusitania virum immortalem Christophorum Columbusi die viri anno 1488, Regi Lusitanorum obtulit libellum supplicem, rogans, ut Reverendissimus Rex vellet ipsi navis dare, quibus exsequeretur, diu pectori insitum consilium de novis atq; fortissimis terris detegendis: contigerat forte quid diu antea, ut Rex huic, omnium rerum satis gnarus, simili incitatus, spem, et oblatione, in Africam regionem Guineam oram auream, (nunc Belgicae de Goud-huist) dictam, expeditionem fieri curas, set, vadis felix huius rei eventus obturatas Regis aures hoc tempore Columbus fecit: Ille igitur misit fratrem Bartholomaeum Columbusum in Britannias, qui conaretur persuadere Henrico Regi, ut hanc expeditionem ipse promoveret, hic itaque ei chartam obtulit, in qua Itali nonnulli scripsere eum exhibuisse Regi totius tunc cogniti novi inventi orbis delineatio, nam quam tamen Summus Vir Hans Hoang in libro de descriptione insulae Jamaicae, in Bibliotheca Regia omni opera

De Lue Venerea.

cum qua fuisset, fatetur ea non potuisse invenire, sed ad ta-
petia nonnulla in aula pingenda, adhibitam dicit: Repulsus
et ibi abiit in Hispaniam, et per Confessorem Reginae per-
sedit, ut Regina septemdecim millia aureorum Belgici pistolen-
daret, ut expeditionem susciperet, quod prestitit, et Quarta
Martii (fatali die) A^o 1493 ex America, ubi novas terras de-
tecerat, in Europam appulit tuncque primum cum multis si-
isq; advenit morbum Venereum; et hoc mihi videtur fuisse
verum, et primum hujus Lue in Europa initium.

Ille morbus triennio post, adeo fuit creber et horrendus, ut
Antonius Benivenius, A^o 1496 scribens in libro de abditis
nonnullis ac mirandis morborum et sanationum causis Ca-
pite primo dicat, totam Europam tunc temporis jam fere con-
tabuisse hac Lue.

Anno 1494 Carolus Octavus Francorum Rex bellum
gererat cum Alphonso Neapolitano Rege, urbemque Nea-
polin suis copiis obsedit, quo tempore in castris Gallorum non-
dum apparuisse dicitur hoc malum, sed cum forte Neapolita-
ni, urbem strenue defendere, sortita, ut belli impedimenta ex
urbe eiecissent, de a Galhis libentissime recepta, Amatoribus
suis donavera morbi hujus prima initia.

Dicit Tracastorius in libro de morbis contagiosis: ante hac
tempora nunquam apparuit hic morbus, post, subito apparuit
ubique, unde credo novum Europae morbum fuisse.

Notissimum est A^o 1464 apparuisse imprimis in Italia,
Hispania de quadam scripto, in quibus morbi heteroceliti de-
scribuntur, imprimis illi, qui partes genitales afficiebant.

Contigit inde ut multi putarint, jam eo tempore ante Ame-
ricam detectam, hunc morbum cognitum fuisse, et Clari quidam
in Britannia scriptores ex actis quadam perduxerunt, ex quibus
eius probare conantur, jam tunc temporis honorisaeam virulen-
tam a fœdis mulieribus fuisse viris communicatam, et hanc
esse venustissimam.

Alii putant Hippocrate et Galeno hunc morbum jam
fuisse cognitum imo Mosi, et in Sacris Litteris jam memora-
tum fuisse: sed non ita verum hoc videtur, quod forte nimis pro-
cepti, sed tamen, re omni excussa, rei veritate coactus, assero.

Dico nunquam ante id tempus, id est circa Annum 1493
& 1496 apparuisse talem Luem: dico talem, id est, quae perfecta
talem materiam, causam excitantem, partem affectam, et
effectus similes gereret, facta definitione pathognomica, alia
etiam plurimi morbi habent aliquid simile, sed ex eo nil deducitur
Doceat hoc solum contagium; nam vera Lue Venerea semper,
rarissimis casibus exceptis omnem consortem infecti hominis
vel mulieris afficit, sed nullus morbus notus est, qui tam subito
hac ratione, tam immani contagio adeo per totam Europam disper-
so, partes libidinosas afficit.

Debenis

De Lue Venerea.

Debemus hanc rem rite considerare, dico igitur.

1^{mo} fuit ante haec tempora scabies, mirus morbus, qui fere quasi de spiritali principio natus, infestavit omnes fere, quibuscumque sunt, homines: Ille etiam primo tenuis, soli epidermidei inhaerens omnes calidos, quos attingit, infectit, hic morbus major dein factus postea in ulcera cruenta ead degeneravit, et hic ingens morbus datus pat. corpora, et vadit usque in panniculum adiposum, haeque morbus occu. pat. omnes partes etiam genitales, et si vir immunis cum femina tali etiam in partibus genitalibus infecta (et vice versa) rem habu. erit certissime scabie laborabit. Sed ideo tamen nil ceterum simili, habet cum lue venerea.

2^{do} fuit ante haec tempora scabies fera, quae ipsam cutim infectat, et se usque in adipem corporis invinuat, et ipsam rete Malpighii attingit; hinc fiunt ulcera subcutanea pinguedinem de partem, sua sinuosa hinc inde se aperientia; occupat omnes partes etiam pudentias et praecedenti adhuc magis contagiosus est, sed a lue venerea longissime distat, licet multi eam esse putaverint.

3^{to} Leprosi Judaeorum, est morbus descriptus à Mose in Leviticis, quaequam accuratissime debet legi, ut intelligatis quanta cura morbos tractare Veteris: locum habet in cute, cuticula et panniculo adiposo, alba est instar nivis squammosa, et pro gradu diverso pilos cadere facit, vel non: hic morbus est adeo contagiosus, ut Mo. sea vetuoribus talibus hominibus omne cum ceteris commercium, imo navium & os laminis operum gerentes debuerunt incedere: occupat omnes partes etiam pudentias, et inficeret illic integrum exercitum. Hinc putaverunt esse lue veneream, sed cum ea nil commune habet.

4^{to} Elephantiasis accuratissime ab Aretaeo descripta: vocatur Leprosi Arabum & Judaeorum, horrendissimus morbus ortus ex esu suillae carnis in Asia et qui sub Zona torrida carnes pinguiore, ut humanas & suillas comedunt: incipit in pinguedine corporis, illamque attollit in magna tubera horrendi coloris perfecta referentia cutim Elephantis: Depopitur totum corpus et omnia facit mori, suffocet et in lardum rancidum convertit & magna frusta mortua de corpore decidere facit, quod locum non habet in lue venerea: morbus fere est incurabilis, quosque contagium mira celeritate se invinuat, haecque solum est, quod cum lue venerea commune habet, maculae etiam fiunt, et dein tubera, quae majora et majora evadentia tandem putrescunt, omniaque usque ad ossa exedunt, ut mortua decidant, oriuntur etiam pustulae circa glandem penis et proputium: hic morbus adeo horrendus, ut Nosteris in India cum navibus versantes eos qui hac labe infecti sunt, victoritate publica relegent in Insulam hinc destinatam, ubi miseris illis hominibus certis moriendum est.

5^{to} Considerate Phlegmorem, Erysipelata, Ulcera in natura sua, in pudentis, quae nil à ceteris in aliis partibus differunt: Hae affectos saepe ad me venire vidi, putantes se lue venerea infectos esse, cum Phlegmore, Erysipelas has partes tantum occuparet, et haec mala adeo se distinguunt an sint à lue venerea an non, ut prudens medicus falli non posset. Hae haec mala enarrata, semper contagiosa, in omnibus etiam morbis acutis semper aliquid subest, se contagii veteris recte putaverunt, omnium maxime contagium

communicatur.

De Luce Venerea.

Communicatur in locis calidissimis sub Aequatore et intra tropicos se-
tis, in summo etiam illo casti humores citissima mutantur in putredini-
nem: narrat etiam Democritus, quod Elephantes, qui de montibus de
lapide sicque mortui fuerant, brevissimo tempore adeo putrescant, ut nil
nisi de reletone reperiret, quod et de balanis in littus projectis et mor-
tuis verum est:

In Asia, ad partes genitales, sibi praecipua naturalis sordes colli-
guntur, quia aeres reddita generant multa mala, quia praecipua viden-
tur ad lucem veneream accedere (non vero est Luce Venerea) hinc omnes
illa gentes praecipua se privare et circumcidere necesse habent, ut im-
munes sint ab hoc morbo, imo nostri nauta hoc experiuntur, dum in
illis terris degunt, nam nisi quotidie praecipuum eluerent aqua sal-
sa, aceto vel similibus remediis brevi eodem morbo laborarent: non
mirum enim est, quod multi medici, qui non accurate ad haec atten-
dant, putarint hanc lucem veneream esse:

patuit igitur huc usque Luce Venerea terminum indicatum fixum
fuisse in Europa hoc probari facillime potest ex consensu omnium
auctorum, qui illo tempore de Luce Venerea scripserunt, nec scio ullum
eius temporis esse, qui aliter sentiat, sic enim: Jacobus Carpus,
Tracastorius, Franelius & omnes scriptores itali, quos nuper con-
iunctim in eoque de Luce Venerea opere hic imprimi cum nostra
praefatione curavi:

Intellexit deinde mecum multos morbos ulcerosos scabiosos,
squammosos, leprosos contagiosos fuisse, qui omnes omnino partes
corporis, adeoque et genitalia oblaederunt:

Ergo nemo putet, quod non fuerit morbus, qui quaedam commu-
nia cum luce venerea symptomata habuit, dum dico, quod hinc nemo
possit arguere omnia signa pathognomica eadem fuisse, adeoque
eundem fuisse morbum, et neminem antiquitatum peritum datu-
rum exemplum morbi, qui per contagium venereum participatum
exiit in tales effectus, quae lucis adit Luce Venerea.

Verum quod omnium maxime illi auctores surgent, est id quod habe-
tur in scriptore omnium antiquissimo (Mosen me scitis intelligere)
Magnus hic vir et summus legislator tales tulit populo eius lasci-
vo, fordidis et quasi tantummodo saepe in deserto, leges, quibus non
modo salutati anime prospiceret, sed et imprimis sanitati cor-
porum, quod neglexerunt omnes legislatores, qui tantum anime
suorum prospiciebant: hic vero etiam cavet, ne in exercitu ho-
minum 600000 ullus oriretur morbus: hinc sapiens ille vir
istos morbos, qui tunc temporis in Aethiopia & Aegypto fuerunt, quam maxime
explicuit, et de quibus contagii scilicet, quam maxime medelam et
cautionem adhibuit: Haec omnia sunt verissima continenturque in
Levitico, qui liber propter sacra, historiam naturalem infinita sa-
pientia conscriptam complectitur: Capite igitur xv. Moses descripsit,
ut, unde Viri Chari voluerunt argumentum acceri, tunc tempo-
ris in exercitu Judaico cognitam fuisse lucem veneream.

Novistis in omni animalium genere non esse magis olidas
partes & fatidas, quam generationi inservientes: novistis etiam quod
lascivius est animal, eo tempore has partes magis fatidas esse:

De Luce Venerea.

Novissis hinc factorem tempore Libidinis venerea admodum augetur.
Notissimum est præterea nullas partes esse magis ruidas, inflam-
mationi exulcerationi & suppurationi suscipiendæ magis idoneas, quam
eas, ut pote in quibus dura cutis desinit: quod verum est in virorum præ-
putio interiori, glande exteriori & urethra, ut et in mulierum tota
vulva, in quibus Epidermis tota à labiis in Epithelion desinit:

In regionibus feridissimis quibuscumque hæc partes his tribus pro-
prietatibus inspicuntur omnium facillime, et quæ maxime in viris
non raris, ubi perduntur in triangulo glandis convexa et concava præputii
foces naturales (vide Sisonem de materia glandis convexitate et
concavitate præputii illiniente) hinc novimus olida ibi congregari,
unde in Æthiopia & Africa et America in ea parte inflammationes,
ulcera summa suppurationes ortæ fuerunt, nunquam Luce Venerea:
hinc vir ulcera his locis gerens, et cum muliere pura rem habens,
ipsam quidem inquinat, non tamen Luce Venerea:

horum autem ulcusculorum exemplum vidi in his frigidis regioni-
bus; cum nobilis vir ad me veniebat summopere his partibus afflic-
tus, dicens tamen se nunquam corpus mulieris attigisse: examinans
has partes inveni sub præputio ad glandem ex inflammationem
et ulcuscula stat lata, rubida; plimò putavi aliquid subesse ma-
li Venerei, cum tamen abesse indoles materia, quæ in Luce Venerea
exit, credidi tamen me iudicium debere suspendere: iussi ut
animo quietus balneum institueret et lavaret cum melle sale am-
moniac, aceto et aqua stillatitia sambuci, quibus adhibitis brevi fuit
sanatus: neque aliud fuit malum, quam quod orificio præputii angustis-
simo, non deperatis partibus, summo aestu, sordes collegerat putrescentes:

postea vidi in Oriente libros medicos conscriptos, et inveni quod nos-
ti homines ad delati, ibi sub præputio, colligant pessima ulcera, si-
ne ullo omnino contagio venereo: vidi de serpentibus ulcusculis cir-
ca genitalia scripsisse Hippocratem in Epidemicis: vidi quod
Celsus quod Plinius de ulceribus malignis ex concubitu oriundis,
scripsere, sed si rite examinentur nil docent, nisi ulcera commu-
nia in his partibus hæsisse.

Hinc propter hæc omnia imprimis naturalis ratio fuit, cur præ-
putium sibi potius præcidi curaverint, quam ut hoc malo labora-
rent: hinc et Iudæi coitui tamen præ cæteris dediti, adhuc hodie
præcisi minus Gonorrhæa inspicuntur, quam alii homines, qui præpu-
tium integrum habent, quia non tam facile sordes sibi contrahunt:

Videamus nimirum, quid habet Mosè capite XV Levitici, ubi
describitur gonorrhæa masculina vera quadruplex, Versu secundo
his verbis, Si viro exiverit genitura de sua carne impuriserit,
& Versu tertio, Si viro de carne sua exspiciatur instar salivæ
humor, impurus erit &c. præcis est ibi elegans, quæ notat
de salivæ, ritu quæsi de osculo eius lente exiit, humor, tum dicit
impurus erit talis, et omnia lintea contacta erunt impura
et lectus in quo concubuit, et sella, in qua hæsit, erunt im-
pura, et homo quem tetigit etiam erit impurus, et manebit
impurus donec totum malum abierit. quod publice testimo-
nio coram sacerdote demonstrabit:

De Lue Venerea.

Secunda species est Veru eodem tercio: Si homini de carne mittitur humor, qui fluxorem feminis obstruat, sed si materia fuerit tam crassa ut partibus adhaereat, Impurius erit.

Tertia species Veru 16^{to} narratur: Si Viro de carne ejus humor concubitus (id est bonum genitale semin) tempore somni, exiverit, impurius erit.

Quarta species Veru 17^{to} videtur proponi, ubi de mulieris gonorrhoea dicit, Quod si mulier laboraverit fluxu de carne sua sed ea debilitate adverte, additum si abruptum & Vir de. sine fluxu materia liquida, qui ex debilitate oritur, illi describitur.

Prima species quia sic describitur, est Stillitium liquoris, qui affiduo prodit: liquor ille hodie eadem ratione nobis in hac frigida regione prodit: scilicet vir florida aetate, corpore valido ac sano, ubi diu a Venere abstinuit, variatus dein in consortio amabili huius sexus vesicam vesica exonerans deprehendit post ultimam urinam emissam aliquid lentum tepacisque cum semine ingrato per urethram ducit, et premens partem deprehendit liquidum pellucidum instar faveolae ex vene exire, hocq; dicitur sapere sat dui: hoc mihi in praxi centies observare licuit: si album duriorum majori pressione exonerant illi homines, aliquando per horam urinam aut alteram hoc symptoma adest, quod convenit perfecte cum praecedente casu: hinc saepe cogitavi, an non fuerit hic idem ille morbus, nam in fervidissimis illis locis ille humor in calidissimo loco collectus facit lime putredinem concipit etiam talem, ut Legislator inde conversationem prohibuerit cum aliis: sed debet dicere non esse speciem lupis fluxus, mirro existimo homini cuiusdam datum erat ab Aegyptia bibere oleum terebinthina limpidissimum contra malum nullius fore momenti, cuius olei pauca gutta imprimitur urinae odoris violaceum; assumerat majori copia, quid contigit? tum non modo omnis urina exibat, sed etiam perpetua materia mucilaginosa alba destillabat, quod erat tantum productum a calido hoc remediis hinc per summos calores de partes sic affici possunt, ut per dilatata ostia materia, quasi nutritia & obdusa exiret: sed forsitan dicetis hoc non satisfacere tantis cautelis, quas Moyses ibi adhibet, et quod tum non opus fuisset arcere, Verum etiam ubi totam rem examina vero, videbitis me vera dixisse, nam ubi describuntur mulierum gonorrhoeae non adhibetur talis cautela.

Est quidam inter sapientes Rabbinos, qui dicit nil detestabilius esse coram Deo, quam vir sine muliere, hinc ne vir sit sine muliere lex ubiq; cavet, hinc dicit, prohibuit Moyses devere omnes tales occasiones, quia facerent ad impediendam proles generationem, hinc sane vir hanc rem acutitissimè videtur.

Altera species gonorrhoeae est quod multoties contingit, quando hominibus stans dormientibus diu forte genitura exiditur, mane evigilantes quando urinam reddere volunt non sine molestiam dimittunt, quia semen viscosum has partes offendet: hoc in fervidis illis regionibus multa mala producere potest.

Tertia species est tantum etiam in somniis veneris, quam tamen Mosus aversissime perhibet, et quod hoc se exoneraverint, ad vesperam usq; impuros pronuntiat.

Quarta

De Luce Venerea.

Quarta species videtur esse à simplici tantum dilatatione vasorum
pateor hanc rarissimè contingere, ego quòd sic hujus exemplum vix vidi
licet omnes veteres Graeci eam, acerbètissime describebant; sed in his partibus
quam quid contageat hinc est: ultra nò est in omni historia, quòd à nullo
ad morbum venericum referatur: hoc longe manifestius est nunc conspicien-
ti fluxum muliebrem, dicit scilicet Versi 107 & seq. Quòd mulier,
menstrua naturalia patiens, debeat esse separata, quòd im-
pura sit, et omnia quae attingit, et omnes reddat impuros.
Hujus rei certè mira ratio est, nam in locis illis naturalia libit, aeri ex-
positio, in regionibus feruèdissimis, in plaga corporis semper iuda, sanguis qui
fere de vasis tenuissimis imprimis uterini stillat in sinum milie-
brem, rugosum & satis amplum, pro parte retinetur, et retentus
fraccionem putridam facile contra dit ut noceat omnes: hinc si
mulieres hujusmodi non resurgentes, hac retentione horrendam spu-
trinem contrahunt, et vir feruidus cum tali muliere feruida rem
habens, certe inflammationem concepit in has partes, quòd et in his
regionibus alioquando obtinet, sed tamen nil venerici sufficit, quòd ad
ossa usque penetrat, et horrenda ulcera facit, sed est tantum vulgare
inflammatio, unde saepe suppurationes fiunt, quas jam olim Hippo-
crates, Plinius, Celsus, Galenus nobis descripsissent: hinc summa
cum cura Moses arceat tales mulieres ab omni conversatione cum
viris, qui in regionibus illis feruidis facile hujus rei periculum sub-
irent, unde res ad religionem deducta est, unde dicit separatio:
Hinc et mulieres in Asia et America ad minimum his de die la-
vant omnes partes inferiores corporis imprimis genitales, hinc no-
tum apud Peras et Sivas de omni mane et vespera balnea ap-
plicari ad inferiora, eodem modo quòd viris ibi obtinet circumcisio:
Secundus fluxus diuturnus dicitur praeternaturalis, et de hoc
dicit eadem, quòd debeat separari.

Tertius est quem describit Versi 107, fluxus ex debilitate qui est
gonorrhoea, etiam moderna mulieribus otiosis et laxa corpora valenti-
bus quem & humationem uterinam dicit Cardetonus, et quae idem
cum eo quae saepe in infantum naribus observamus, saepe etiam dila-
tata et laxata malum glutinosum fundunt: haec mulieres sunt si-
gida, vix venere latentur, ubi enim robusta evadunt nil mihi cadest:
haec autem viros non inficiunt. haec enim omnia videntur nos immu-
nes praestare ob argumentis, quae medici adduxerunt, ut probarent
antiquitatem Luce Venerea:

Habere veteres quidem, integra capita morborum, sic habet
Hippocrates eam de veteribus partibus mulierum eademque morbis:
Celsus de morbis vulvae accidentibus et Plinius de morbis genita-
lium virorum: et vestrum erit observare inflammationes, phlegmonem
ex spelas, ulcera, carbunculos, pustulas, ab his viris circa has partes
descripta, sed simul etiam animadvertita remedia, quae erant lotio-
nes ex aqua aceto, posca de quibus facile curabuntur, ex iisdem libris
vobis patebit, his saepe ulcera lata non facile sanabilia accidisse,
sed curarunt tantum vulgaribus remediis: hinc non fuerunt conta-
giofa, quòd autem difficile curantur, ex eo tantum est, quia tempora
venereae rigescunt partes atque largescunt, et omnia filamenta dis-
tenduntur et dirumpuntur, vulnera fere ad cicatricem deducta, unde
summa illa difficultas oritur:

De Luce Venerea.

Inter eos, quos deinde post Mosem quia nemo morbum Luce venereae proprios descripsit, magni illi viri predicunt, antiquissimus est Hippocrates, qui in libro de affectibus internis, de quibusdam morbis epidemicis mentionem facit in Asia, Graecia et Insulis Maris Mediterranei, mala summa ad genitalia fuisse, inflammationes scilicet, ulcera, ulcera saniosa difficile curanda. Verum si mecum perpendere velitis videbitis nil fuisse nisi epidemici quid; etiam in peste oritur semper bubo ad inguina, si vellem inde deducere, quoniam hoc etiam fit in Luce Venerea ergo pestis etiam est Luce Venerea: certe hoc repugnaret, adeoque cum Hippocrates in uno alteroque tantum epidemico haec mala memorat, patet in hoc nihil de Luce Venerea proficere: si quod deinde Celsus habet in binis capitulis, altero de morbo vulva, altero de morbo, qui pudentis virorum accidunt, consideretis, sane et sic nil liqui morbi memorat, nam ibi nil memorat nisi inflammationem, ulcera, et duplicem gonorrhoeae speciem, quae simplici et sicco remedio curari dicit:

Plinius pater paulo post plura dicit, morbum Syberii temporibus veribus exportum, qui primo lapsis contractabatur, et dein mentium afficiebat fados spurcoso habitu, unde mentagora dicebatur et difficilis erat curari: sed talia in scabie, apthia, et quolibet morbo epidemico et endemico etiam obtinent, ideoque nil speciale ad morbum Venereum habet:

Galenus autem nil habet, nisi quod Hippocrates Celsus et Plinius jam dixerant: Nihil adeoque in his est, nisi quod omnino tempore omni homini imprimis in regionibus calidissimis oriuntur quidem morbi, ad omnes partes, etiam genitales imprimis locum, minibus lepidinosos et spurcos, sine omni homini et omni tempore in calida regione accendere potuerit, quod praeterea docendū duo argumenta:

1^{mo} Modus curandi, nam ex Veteribus constat, visos eos fuisse meris fomentis balneis victu et diata, et remediis nonnullis vulgariissimis naturalibus detergentibus, aperientibus, exsiccantibus humectantibus &c. sed quid haec ad Lucem Veneream curandam?

2^{do} Quod non fuerit contagium. Si certe vis temporibus quibus homines vivebant ex his ingenio fuisse morbus tam contagiosus quam Luce Venerea, quae in Caroli Regis castris intra paucos dies 400 Nobiles affecit, quid contigisset profuerim illis temporibus? atque illis temporibus nulla fuit mentio liqui contagii: ex his dico constare, nullo vel minimo exemplo vero probari posse Lucem Veneream in Europa aut Asia apparuisse, ante terminum à nobis datum: Ergo morbus hic primo fuit inter Hispanos et Lusitanos, omnes saltem plerique supradicti morbi antiquissimi scriptores hoc uno ore affirmant sed tamen hic morbus obtinuit ante haec tempora in aliis orbis cognite partibus: an ergo in America? statim videbimus, sed fuit antea tempora Columbi quando Rex Lusitanorum malo cum successu primam expeditionem in Africam fieri curasset (de qua antea in eo loco est morbus inguinalis, et inde ab eo tempore cum servilibus emptis fuit in Americam & Hispaniam reportatus:

De Luce Venerea.

Solent enim Lusitani in Africa, et quidem in ora arcus Guineae (belgicae de Hoog van Guinea) ubi omnes fere homines hoc morbo naturaliter sunt infecti, servos emere et deportare in Americam pro colenda ea regione, fadissimus enim mos est incolis arcum istum Guinea inhabitabilis, ut parentes liberos, liberi parentes vendant Christianis, & si jam servi ubi in Americam pervenere, eo secum hoc malum transtulerunt: certe & Americani & sunt, ante tempora Lusitanorum et Hispanorum hunc morbum ibi non fuisse, quod adhuc hodie de traduce per traducem dicunt (legite Guilielmum Pisonem in Historia Brasiliae) sed a Nigritis, quos Lusitani secum attulerunt eo pervenisse:

hoc est quod omnium primo invenire potuimus; hinc valde credibile, quod hic morbus sit proprie Africanus, & delectus inde per naves in alias regiones, quod hinc maxime probabile videtur, nam hoc lecto exiisse omnes auctores, qui vixere apud Africanos et inveni hanc horrendam historiam (est ibidem clima omnium fervidissimum) unde omnis terra aret, omnis aqua putrescit, et perquiri ibi cito moriuntur, et omni fere tempore aestivali sit strages magna circa oras maris) mosi est, istis hominibus certe libidinosissimi ut Bosmannus dicit in descriptione Guinea, saepe de illis, quod feliciter aliqui Maopales vel vaqi hominum quorundam turbines, abominabili consuetudine, collatis symbolis emant juvenem puellam, hanc includunt, tequiris, et dein omnes quod quod sunt, seorsim ingressi cum ea congreuantur, idque sine ulla mora interposita, tandem contingunt donec puella jam fere putrefacta moriatur, imo jam saepe cum mortua rem habent adhuc, hinc addit, morbum sordidorum contagiosum venereum et hanc dictum ipsis esse communem.

Certe haec videntur nobis dare rationem originis hujus mali, quod propria apud ipsos tantum genitalia occupat: & servi, qui inde emuntur, et deportantur etiam in navi sunt curandi, aut alias brevi in mare precipitandi, quia totam navem infestarent:

Haec certe qui considerat, illi nihil videtur magis horribile Lomini, sed forte eos homines profapia Chami pro Lominibus non habebunt, quia nimis de se superbi; sed ipsi satis sunt propudiosi, legite modo Historiam de Civitate et Benjaminis, Judicum Capite XIX. Libri primi, videbitis, miser Civita, qui concubinam secum duxerat, pernoctatum cum venisset prope Hierosolimam, venisse eos, et voluisse, ut Civita duceretur, ut tanquam sodomita abuterentur, et cum deprecatus esset vir hoc flagitium, orans, ut cum ipsa puella potius rem haberent, ea muliere per totam noctem ita abuti fuerunt, ut sequenti die mortua in vestibulo inveniretur.

Ergo in Africa ad hos propudiosissimos morbos aliquis endemici accidisse videtur, nam si per solam quomodocumque feditatem contractus esset, tunc et apud Benjaminitas debuisset ortus fuisse, quod tamen non factum est, hinc in Africa est quid endemici, unde haec lues orta fuit:

Probabile ergo est, ex tali plusquam brutorum voluptate oriri posse morbum fetidum circa genitalia, non posse oriri lucem Veneream nisi illud endemicum accedat, hoc si accedat, ad huiusmodi usus pro fidos venereos, tum lucem Veneream oriri, quosdam de Variolis et peste verum quod primum in Asia, loco videlicet endemici orta, dein alioquin sunt transportatae.

De Lue Venerea.

Hoc nunc clarius patet ex historia memorabili, quam refert Monf-
 le Blegny, qui narrat puellam quatuordecim annorum a matre
 propter petulantiam castigatam, domo excessiffa, & in canobium confi-
 gisse, ubi monachi, quos maxime hoc facinus dicebat, eam derelictam viden-
 tes, ea seorsim singuli per varios dies abusi sunt, cum vero tandem metua-
 rant, ne deus patereceret et forte operis huius pertaxi, eam in ecclesiam immi-
 serit, et quavis forte fortuna ibi inventam domum remisere. puella domum
 rediit, cepit primo sentire ardorem Urinae, quod cum celaret, alia etiam
 accesserunt symptomata, ita ut matri suae indicare coqueretur, quia Chirurgus
 quem arcessens ex eo percepit, filiam ex distractione partium vera Honor-
 & dea laborare; illa primo rem negavit, sed ubi tuberosi inguinales
 paulo post accedent, totam rem confessa est: Chirurgi igitur publici in
 canobium immissi, examinarunt hos monachos, quos omnes perfectos sa-
 nos invenerit: Ex qua historia patet, posse quidem circa genitalia oriri
 ex immani coitu mala, maxima autem hanc veneream contagiosam, nam
 viri non erant infecti, et alias oportuisset, sed fuit tantum inflammatio
 ex nimia distractione et quasi dilaceratione partium, et tuberosi: Haec
 autem Clarissimus Du Causus sancto Romano, Virellonius aliique confir-
 mant: unde merito iterum concludimus, ad haec omnia mala debere accedere
 aliquid endemici, antequam hic verus morbus Venereus oriri possit:

In Europa, cum exercitio omnia, invenio primum morbum apparuisse
 Valentia in Hispania Anno 1493, ubi notabile erat, instar Phaidis
 feortum: erat autem eo tempore, in exercitu equestris ordinis vir nobilis mor-
 bo elephantiasi vero, & Africano, pessimo, quem solus & Bretanus Cappadox recte
 descripsit, laborans; hic ut malum curo obtegeret, quinquaginta aureis est:
 pistolen) unam noctam ab hac meretrice redemit, haec postquam aureis
 omnes solent) obdovisset, et aditus creberrimos haberet juvenatibus nobilibus, post
 hunc congressum intra paucos dies 400 homines infectos dicitur, quorum
 plurimiliterant in exercitu Caroli Regis, unde hinc Venerea brevi se diffu-
 dit: Legite Dominicum Leonem, qui habetur inter luis Venereae scripto-
 res de editos, pagina 908 hanc historiam Helmontius Gator assumvit,
 unde plures existimant, ex feorto et Gomine elephantiasi laborante ortum
 in Europa fuisse malum Venereum: En prodigiosum hoc malum jam cito
 plurimis contingens, nam post haec tempora hic morbus ubique fuit creber-
 rimus, adeo ut non esset Civitas Italia, quae non erat infecta.
 Acquediamur nunc ipsum hunc horrendum morbum.

De Morbo Venereo ipso.

Hic conabor vobis omnia sincera, vera et ubique efficacia dice-
 re et quantum fieri poterit, ipsam certam curationem huius monstri indicare.
 Dico igitur.

1^{mo} Morbus hic nunquam ortus fuit sponte: dico morbus
 hic, id est morbus in Europa natus, quam 1^{mo} in Africa et America
 ortum dixerit, ignoro: Ergo non est morbus humanus, id est qui ex homini
 fabrica et natura oritur, qualis est pleuritis, veripneumonia, quae pro-
 miscue omnibus hominibus oriri possunt, ex idea scilicet corporis humani

quod

De Luce Venerea.

Quod de Luce Venerea probari non potest, nam hic morbus nunquam ulli ex sua natura ortus fuit: hoc autem pro axioma primo pono.

2^{do} Nunquam est deprehensus in homine puro confusus, cente cum muliere pura, et vice versa. adeoque ex natura Libidinis venerea oriri non potest: novi quid fingat industria humana, sed re explorata, semper deprehensum est aliquid imprudentia humana accidisse; et si homo virius abutens vigore, fecisset concubina pura hoc malo unquam laborasset, ea, verend' omnia ante dicta, sed hoc me pro axioma secundo ponere facile con-
ceditis omnes ex refutatione auctorum supra memoratorum.

3^{to} A pluribus puris conversantibus cum una pura nunquam sic morbus ortus est. Hoc est contra Vescellonium, sed exempla qui vir doctissimus, qui contrarium maxime urget, adfert, nil pro-
bandi: Verbi gratia de viro forti et nobili, qui vigorem duxerat puellam juvenem virginem, cum qua in certamine strenue congressus cum esset uxori honorisquam ortam dicit; sed ne quid addit, cupis generis Gonorrhoea fuerit, concedimus quid oriri posse membranarum rupturas, inflammationem, sanguinis profusionem, et hinc stillicidium saniosum, sed negamus hinc esse morbum Gallicum: Blegni, quem jam ante refutarimus, quod habet ardorem urinae, quod bibonem Venereum, non vero ipsum morbum memorat, hinc credo multa mala oriri posse, et plures puri cum una pu-
ra congreuantur, nunquam vero morbum Gallicum, si modo recte distin-
guamus:

Sic intellegistis morbos esse quosdam, qui accidunt membris quibus-
dam corporis nostri, qui usque adeo referunt ideam Luce Venerea; ut nisi quis in praxi jam satis exercitatus sit, in diagnosi facillime decipiatur: sic membrana Oculi Lacrimalis narium, quando sumus sani tantum perspirat quid, aut tenuem pellucidum liquorem fundit. Sed si conce-
pitur ille morbus, qui vocatur Gonorra, Gynza sic oritur hic inflam-
matio vera, dolens tumens, rubens, calens qua vix substat per pau-
cas horas, quin incipiat destillare liquor acris & rodens: electio vel
tertio die morbi, tanta copia crasse subflavescentis et subviridis muci
feceritur in hac membrana, ut tota mucositas repleat fatidica mate-
ria, quae omnia, secedente morbo cessant: si nunc haec materia linteo
excepta, in aere exsiccat, videtur esse materia Gonorrhoea: tale jam
malum quotidie videmus ex innocua et levi causa ortum:

Similia jam a tempore Hippocratis in genitalibus tam maris quam feminae observata sunt, sine illo contagio Venereo: hoc in praxi etiam continuis observatur, et ibi tum primo similem tenuem sym-
ptomam, mox mucum, tandem magnam materia mucosam & flavescen-
tis colluviem producit, unde patet, si recte a medico perite distinguan-
tur, quod non, nisi qui utrumque bene vidit, distinguere poterit:

His itaque morbis sepositis, concludo, morbum hunc nunquam observatum sponte ex causa a vitio quocumque, sanguinis circulatio-
ne fuisse ortum;

Sed ad naturam Luce morbi accedamus:

De Lue Venerea.

De Natura Lue Venerea.

Prima proprietas est, quod ab infectis hoc malo adeo facile inficiatur homo, cui omnia munimenta contra hoc malum ad sunt, ut tota eius natura ab hoc malo subijgetur: quod autem proprie illud malum sit, absolute ignoramus, sed per quaedam phaenomena praesentia manifestat, quae collecta vobis proponam, quae hoc malum ab omni alio malo distinguunt.

A. Si hoc malum daret in homine infecto, potentiam habet se insinuandi in corpus absolute sanum: et cum hoc corpus sanissimum totum inficiatur ab hoc malo, patet quod potentia in hoc existat valens infinite superare omnes corporis vires: fit hoc tam facile ut incredibile sit, nisi expertus, fit tam cito, ut solo contactu inter calefacta corpora sensim concipiatur, et tam facunde, ut de scintilla minima summum protinus oriatur incendium.

B. Verum contagium purissima corpora, quae afficit potest corrumpere: vidi in nobili et formoso puero, natum exiguum utensculum, sic se propagasse, ut nullum angulum corporis immunem postea reliquerit.

C. Ergo habet potentiam invertendi omnes humores bonos: vidi illum juvenem, qui tantum habebat parvum ulcusculum in naribus, quod a nullis medicis aut chirurgis in Gallia, Britannia, Germania, ubi iter fecerat, sanari poterat: caterum corpus erat purissimum; hoc tamen malum ita illum totum corrupit, ut tota facies, oculi, aures, nasus inde fuerint laesa.

D. Hinc inter hunc contagio vis potentissima si ita loqui liceat huius propagativa: unde multi hoc tempore putarunt hoc virus esse animalium genus, et prodici ex congerie animalculorum, quae corpori sano recepta, se per totum illud corpus propagarent et infinita velocitate multiplicarent, quod inde probabile putant, quia mercurio aut helminthico remedio curatur: sed hoc nunquam videre potui, atque scio mercurium has vires habere: sic si ulcera in cute existentia non semper curantur, totum corpus inficiunt, et si sanies sumatur et sano corpori applicatur, semper et illud infestat: hoc infectio omnia corrumpit, quod non scio in alio illo morbo esse: imo ossa, cartilaginea viscera &c. inficit, imo durissimum cranium et femoris in materiam mutat, ut instar carbonis exstincti friabilia reddantur, semper per corruptas partes se propagat hoc malum: ergo.

E. Materies haec est adeo tenuis, ut applicata extrinsece, ad partes inferiores, cute tactas, se insinuare possit.

De Lue venerea.

Novistis quod totum corpus extrinsecus loricam habeat, cutim scilicet, fatis tenuem et strictam, ac corporibus peregrinis obstitentem.

Ille igitur tabis veneris calidius calida cuti applicatus per hanc se in finiat sub cute, ut dein cutim corrumpat, et in tabum venericum omnia distillare faciat. oportet ergo quum nunquam fiat epidermidis elevatio nisi in sano penis glande et oraputic) ut tenuitate sua valeat penetrare sub cute, et ibi viles facere; atque dein cutis superinducta corrumpitur.

F. Ergo non cogitandum, quod id quos videmus in tabo sit illud venericum; nam hoc cutis excludit, sed in hac maxime daret tenuissimum illud volatile, quod se potest insinuare et totum corpus pervadere; quos vel apparet ex hoc casu: Haga Comitum duo amici, et simul, in uno lecto dormiebant, unus parvus, alter lue laborans: parvus in illo latere, quo alteri accumbebat, accepit pessima ulcera, quam rem miratus, et se tamen a morbo immunem seiens, medicum adit qui re examinata, cum vicinia loci, ab altero infecto, morbum accepisse dixit.

G. Hac proprietate hoc malum quam proxime accedente videmus ad scabiem: si exempli gratia, homo qui vera scabie laborat, manu calida, alterius manum calidam attingat, alter sine dubio scabiem veram accipiet, quia nata ex tali imperceptibili causa corporis, proserpit per totum corpus, ibique manens fota, primum leni, prout de manu fastat, dein, ut vidi saepe, ulcera facit, quae ad ossa usque penetrant, eaque corrumpunt. Hinc

H. Lues Venerea potest etiam quam facillime propagari: primam historiam de hoc quadragesimo Dominus infeliciter excone vidimus: imo contigit ut ex tabulis hae dignissimis accipi, in Nolle Spanja, (locum hunc sic vocant picola) morbum hunc devastasse perfecte totum locum, ita ut nemo superstitis manserit, nam

I. Volo habitum potest propagari, quod mones, ut vocaturativa. Haec mala prudentes sitis: contigit exemplum mihi curanti nobilem Juvenem, cui ulcera in naribus et faucibus erant, quae ad distantiam quinque vel sex pedum Galitum effundebant usque adeo cadaverosum, ut ego, quita me in eis non adeo sum fastidiosus, fere in animi deliquium incidirim, cum nimis prope ad malum hoc explorandum accesserim, et inde tantam excitationem et ardorem, in partibus respirationi dicatis, sensi, ut aliquid mali sibi esse metuerim, unde postea nunquam ad illum accessi; priusquam iste, cum postea, ex aceto et aqua Lepius gargarizans, haec loca purgaverat: Vidi in Nobilissimo Cruidissimo Viro, simiois ulceribus pudenda et perinaem sic expe fuisse, ut cum integumenta amoverentur, viretibus mepitis, quasi ex cadavere, et tempore calidissimo patre factis, haec materies, loca quae attingebat semper afficiebat.

K. Hinc certius sum, quod id virus sit adeo tenue, ut cum aere possit corpora inficere: Locutus sum cum meo dico, mihi amico, Pelipcaux, qui fere per totam habitatam terram iter fecit: Sic mihi saepe retulit, quando Venetis et Genue centum vel

De Lue Venerea.

vel quinquaginta homines in uno loco sustinerent salivationem, ex puffed Magistralium, qui bis de anno omnia profutula et homines nefandos sanari curant, ut aliorum infectionem caveant, materiam adeo putridam in illo loco exhalavisse, ut homo locum ingressus & infectus fumam inflammaticam acciperet. Sine ergo

L. Quando hic halitus corpori calido et sudante excipitur ab homine infecto calido et sudante, vel ab homine salivationem sustinente, facile homo sanus inde affici videtur, quod maxime fit, quando mercurius hominis infecti humores dissolvit, unde abundans cautela sic nocere non potest. Medici quidam dixerunt non ita facile communicari, sed si certe causa fuerint multorum malorum.

M. Post halitum, basio impuro, purius homo, vel infans fuerit vel adultus, vel senex afficitur, vel si impurus ipse afficit, talis fuit ille infans, qui tabo laborans a matre lactatus tabo eodem laborante dum vicina mulieri osculans, ergo offertur, vicina of primo solum, dein etiam alias partes afficit ulceribus: porro experientia medica plenissima sunt his exemplis.

N. Omnium maxime propagatur contagiosa liva: scimus hanc esse illum liquorem, bacterius quem novimus eam vim habere, qua instar lacucri abluuntur per argentum vivum de corpore infecto omne virus, sine videtur in ea esse quaedam proprietates singularis qua associat facillime has partes in se, nam exemplo constat, canes, si hominis affecti, mercurio curati, tempore salivationis, salivam tinxissent fuisse mortuos, hac et similia profant, in Ephemeridibus Germanis.

O. Lingua autem sordida et lasciva omnium passione afficit et afficitur homo: ex binis posterioribus scilicet saliva et lingua infectis omnium pessima liva venerea species oritur, vidi formosissimum Juvenem, cui Parisius rediit, nulla alia erant signa Lue, nisi tantum in ore & faucibus, cum hoc mirarer, quia nullum alium locum infectum invenirem, dixit mihi se hoc tribuere lasciviae feminarium Parisinarum, quae cum vix dimittere voluerant, imo quasi rapuerant: species hae morbi inde orti, primo labia et gingivae afficit, deinde corpore reliquo nondum infecto, de videro faucium humori insinuans ulcera ibi facit vix sanabilia, non precedentibus signis ut Gonorrhoea ardenti urina &c: nam in hac specie nullum aliud malum apparet tantum modo in locis illis fungosis, ulcera illa vix sanabilia, quasi se sequunt.

P. Ductu in fantis infecti ad mammas mulieris pura malum hoc ortum fuit. bina exempla vidi in hac urbe: mulier vicina miserta, vicina aegrotantis infantem, ut solaretur, exulantem puerum, cum suis uberibus admovit, quo facto, post aliquod tempus invenit, se infectam esse, pessimis ulceribus circa papillam

De Luce Venerea.

et areolam mammae, cui infans applicatus fuerat, et etiam laborabat venereo morbo, quem, re examinata, à puero illo acceperat:

Q. Lacte et papillis infectis puero puero fuit itidem communicatus morbus. In principia familia Hagana, puer pulcherrimus à Patre et Matre non infectis natus, traditus nutrici, ei certe formosissima, et ut apparebat impura, corripitur miro morbo, à quo ad ossa fuit exesus, antequam moriretur re examinata, inventum fuit, pulcherrimam hanc nutricem totam lucē venerea fuisse infectam, eamque infantem noxiam infectisse.

R. Contuberniis et Somno in eodem lecto inprimis calefacto corpore, inficit et inficitur homo.

inprimis si bladori alidque humoribus, lintea stragula, inculsa &c. inficiuntur, malum propagari potest, si satis calidum sit tempus, inprimis si calefens adhuc est locus infectus, et corpus suscipiens calidum: hoc multum putarunt, et putant non esse verum, sed line est quod Moses tam severus in morbis contagiosis cavet: vidi chiroteam scabiose abjectam et jam fissuram ab alio deinde indictam, intra paucos dies alterum illum infectisse: vidi et mulierem, quae in taberna publica vendebat mulas, res, eas accipiens quosdam nummos, quos manu calida retinuerat emittit, eos calefactos tibi traditos, cui manu calida tenuit, et intra paucas horas de scabie infectam vidit, unde patet mira propagationis vis sibi metalla, contagium vim attrahere possunt.

S. Omnium maxime laudem spurcitiæ ulceroſa propagatur: hinc facit ulcera, illa autem materia omnium certissime inter omnia inficit, quia ex ulceribus illis promanant, nec est purius, intelligo sic ulcera ubicumque in corpore fuerint, praecipue tamen ulcera illa genitalium, tam virorum quam feminarum, verissimum quidem est, quod inter omnes modos afficiendi, sic sit efficacissimus, quando spurcitiæ materiae genitalium sanis partibus applicatur, pessimum tamen est, si solum, ut dicunt quidam, inficit: talis venereus potest communicari cuicumque parti corporis, nullus autem est locus, quicquid inficitur, quam genitalia:

Ex hinc desultimis proprietatibus factum est ut multi Clari Viri putaverint, hoc sola spurcitiæ in genitalibus oriri hoc malum, in qua sententia sunt et multi, quorum opera in Aphrodisiaco Labentur, sed in alia sententia ibidem etiam sunt plurimi:

T. Contagium hoc non semper aquae actuosum solum viris propagat in corpore, cui applicatur, sed causa passiva sunt, quae faciunt, ut fortius vel minus fortiter afficiat. vides dum ergo iam est, quomodo hoc virus reddatur actuosum. Auctores, qui de rebis venenatis agunt, inprimis animalibus dicunt, sera extincta venenum extinctum est: dicunt scilicet scriptores, quod si virulenta lupis morbi materia, penitus refrigerit, et frigida corpori fuerit frigore applicata, nunquam nocuerit, sed si calida applicetur, quod tum vires exercuerit: contagium ergo hoc quiescens seu ex se, seu per frigoris externum, redditur actuosum:

De Lue Venerea.

1^{mo} Aëtiæ calidæ, hinc eadem profecto causa agens in idem corpus frigore brumali minus inficiet, quàm celo æstivante, et quò calidum fuerit, vel per clima, vel per aspectum solis, vel per alias causas physicas calidius excitius et intimius deperdit, et celerius communicatur. Hoc experimentis constat, unde patet cur in fervidissimis illis regionibus, in principio illius mali tota regio deperdata fuerint, sed hoc simul habent, quòd etiam iis in locis morbus citius et commodius curatur.

2^{do} Calorem temperiæ hinc referimus, observatum quippe fuit constanti lege contigisse semper, ut quò quis fuerit calidior eo citius penetraverit hoc malum, sed contra si quis fuerit leucopblegmaticus, pituita suis, nunquam aut raro tam violentè inficitur, sed hic iterum curatur ita, quàm semper fere aliquid superstes maneat. Hinc infantibus morbus sic omnium violentissimus fuit deperditus: mirati saepe sunt Medici, cur Hippocrates pro axioma medico ponat, infantes esse calidiores, et hinc deduxerit multos eorum morbos, dicunt enim nulla corpora sunt humoribus magis repleta, et in nullis corporibus humores lentius moventur, sed errant nam Thermoscopia docent, quòd si homo quinquaginta annorum Thermoscopia copiam Galien Scythianum ad 90 gradus rarefecerit, illud infanti ante quintum vel sextum annum applicatum, in eadem sanitate duobus gradibus plus affurgat.

Ergo per experimenta constat, quòd si Lue rectè valentibus tenellulis corporibus inprimis inprimis. Hoc malum à nutrice omnium violentissime agat, sicut in eadem illo à me supra recitato. Hoc nutritrix flagana videbatur optime valere, morbiq; in ea nihil apparebat, qui tamen in infante prodigiòso modo se manifestabat, quòd morbo in dicto casu, vidi, trimestri spatio, miserè dilaceratum et mortuum fuisse. Hoc ergo omnino notandum in curatione infantum.

Notandum ergo, quòd in illa temperie calida, malum, quòd in alio latuit, se manifestet et plus vigeat.

Hinc intelligitur notissimum illud, quòd jam olim Nicolaus Massa, Vir in hoc morbo se perisendo verè summus seroverit, tenuiorem felices et refrigerantem dietam summum esse remedium ad extinguendam hanc Veneream, quia si calor corporis augetur, aut aliquid calidi, aeris de detur semper actuosius reddatur hoc virus.

Hinc perniciosissima Lue hinc est in juvenili ætate, dum calor ipsos incitat, sicut tamen Veterani milites non ita eam affligantur, sed in eis latet magis illud lentum venenum, quòd immistum corpori juvenili, incensum parat summopere autem notandum est, ad hanc Lue actuositatem respectu caloris.

Quicunque nunc sunt frigidi vel per ætatem, vel per temperiem, vel per morbum prægressum, magna vis mala, de hoc viru patientur, sed languent nunquam valitudine recta fuerint, rarissime vero per ipsum mercurium curantur.

Hinc quoque videmus quantum ad seculum muliebrem, hodie conspici earum corpora esse frigidiora masculinis, quòd Hippocrates profunda merito posuerat medicina.

Mirantur saepe medici, unde fiat, quòd prostibula et scorta tam diu ferant omnem illam colluviem et semina huius morbi sine magna scortura, occulta gerant, dum tamen alius interim hoc malum satis actuosum

De lue venerea.

communicant, rarissima videmus re examinata, meretrices publicas adeo
hoc malo excurrere quam viri sicciores, calidiores et humoribus bonis pleni,
quidem excurrunt nisi in florida etate sine etiam ceteris paribus
mulieres laxiori suo corpore facilius accipiunt, sed acceptum morbum longe
magis occultum gerunt et diutius sine damno.

3^{to} Impetus actus Venerei hoc malum excitat: vocantur vetustissimi
mortalium & sapientes Venereis incitamentum ignem: sine Venereis mari-
tus dicebatur, Mulciber, id est Vulcanus
unde Virgilius libro secundo Georgicorum, Versu 324.

Vere timent terra et genitalia semina possunt.

et sine etiam ignem vel calorem concipere est in Venereis primum esse
sive impetus actus Venerei est totius corporis vera inflammatio, unde
iterum recte $\alpha\lambda\sigma\ \nu\omega\sigma\ \nu\omega\sigma$, $\alpha\lambda\epsilon\ \nu\omega\sigma\ \nu\omega\sigma$, flammam Venereis vocant.

Hic impetus Venereis ut totum corpus, sic omnium maxime partes cali-
diores afficit, unde imprimis partes genitales ob tritum mechanicum topi-
cam inflammationem accipiunt, imo totum ignem ferunt, ut, si diu du-
ret, in Gangranam partes duceret, uti in priapismo nimis diu durantes
apparet, in quo necessario vena penis pro metu Gangrana est secanda.

Hinc quo plus vis igniculis accenditur cor dominium, eo id, qui inficere,
tur magis actuosum habebit virus inficiens, ita ut lue sepe pertinet
major minorve morbi gradus, quis enim flagrantior est voluptas, eo pro-
fundius se inficiabit, et acrius seque citius per totam corporis molem pro-
pagabit virus, id practici semper dicunt.

Frigidiuscula libido hac omnia lentiora et molliora patitur, et morbus
licet seque citius est summa voluptatis.

Hoc mille exemplis patet: neque hoc unquam sefellisse vidi, quod
formosissimis juvenis etate florida, &c. se conjunxerit cum vulgatissimo
scorto qua forte ipsa, luis non amplius erat capax, si tum tamen aliquem ca-
lorem conciperet ex conspectu formosissimi juvenis, tanto fortiori veneno
inficiatur et citius, quanto ipsa plus exarserat libidine, certissime que vi-
de, quod si tres aut quatuor socii de bacchantes eodem uterentur scorto, si
que formosissimi erant magis infecti recesserint: unde didici nihil esse,
quod propagationem hujus veneni acrius incendat et ad contagium in-
citat seque intimius inficiat, quam si talis vir excitet ipsam feminam
et femina virum in ardorem.

Hac medicis summo opere sunt consideranda, quando curandus hoc
homines, nulli enim homines difficilius curantur quam formosissimi in
etate florida constituti, et sanguinolenti ceteris scilicet paribus.

4^{to} Omnia quae externe corpus calidius reddunt, ut aer motus Vigi-
lia, cibus potus et medicamenta; hac fieri saepe optima admonentia,
sape pessima excitantia: forte mille casus vidi, ubi Juvenes cum mu-
lieribus infectis cum coisissent, non ieti recedebant ut putabant et
quamdiu moderate et sobrie vivebant nil mali sentiebant, sed ubi
largius potando immoderatus se gerebant, apparebant aliqua hujus
mali incendia: namque hoc certum est, licet exterius nondum per se-
na apparuerit, vel per medicamenta eo sit perductum tamen ille mode-
rate vivendo nil videt, sed immoderate garenti se apparet malum
quod est, non recruduit, ut vulgo dicunt, sed nondum fuit remissum.

Hinc haec dequata est regula, si quis curatur hoc morbo et per septima,
nam unam aut alteram sospes sit, et dubitet an non lateat adhuc morbus

tum

De Lue Venerea.

tum utatur ille Theriacâ Diatesaron, Pilonio & Meſua, ſale vipera, cum de uno verbo affirmat medicamentum ſummopere corpus incendens, tunc ſi quid ſuperat mali illius de pandet, ſi vero nihil ſe manifeſtet, tanto ma-
jor ſides ſit Dominem curatum eſſe:

Hiſce propoſitis Auditores Ornatiſſimi, qui hiſce curandis vos dedica-
bitis, moniti eritis, ut ſemper vobis ipſis et Chirurgis, qui vobis ſunt auxilio
corumq; miniſtris, eo tempore, quo acri ſunt in calore ſummo, eo tempore
quo maxime venenum à medicamentis ſolvitur, eo tempore, quando maxi-
mè exhalans, caute ſitis, ut dum alijs inſervitis, ipſi non inſiciamini;
nam de ſe varia exempla, quam ſero voluerint infecti per haſcaudas, qui
antea nimis certe temerarii putaverant, de hoc malo non ita facile poſ-
ſe inſici; nihil vero metuendum eſt, quando homines frigidi in aère fri-
giduloſculo, infecti nobis adſtant, tunc enim nullo exemplo, aliquem in-
fectum fuiſſe conſtat; in Hiſtoria curationis patebit, nunquam curari
hoc malum, niſi per excitatam ſeprim, ſeu mercuris, ſeu decoctis anti-
venereis, ſeu ſummiſ ſudoriferis; nunc vici per examina ſummiſ
contagii periculum tunc eſt quando morbus exſteditur, ſic virum ſum-
pliſſimum et formoſiſſimum curari, cui cura & Cottoniana ſudanti
adſtabat ſervus ejus ſemper inſons & fidelis ipſum tractans; poſtequam
ſanatus fuit herus, peſſimo morbo famulus fuit affectus, quia ſero
perpetuo aſtiterat, et hoc inde factum patet ex eo, quod ad nares ſan-
ces, et cutem externam, loca aère patentia, matum primo ſe pandebat.
Hinc facile concepi poteſt, quantum tunc contagium iſtud ſit metuen-
dum, et quam cauti es ſolliciti in curatione eſſe debeamus:

Dixi omnia quæ ſpectant ad cauſas lupi mali, nunc agamus,

De Locis quæ omnium primario afficiuntur Lue Venerea.

Omnia totius corporis loca, quæ exponuntur Externis corporibus
teguuntur unâ communi membrana, quæ epidermis dicitur, hæc
quæ ubique corpus tegat, nemò dubitat: hæc incumbit eadē dicta, quæ
cutis quæ ſit non tam ſpecialiter conſtat medicis, quam quidem epi-
dermis, quæ tantum eſt pellicula pellucidiffima denſiſſima &
ſolidiſſima in ſua tenuitate, ſine ullo vaſculo lactenis notæ.

Sed quid eſt cutis? hæc partem habet quæ directe epidermidi ad-
contigua, ubi papilla ſentientes rete & Malpighii penetrantes emi-
nent, ſub quò reticulo læret textura mere nervæ unde papilla hæc
oriuntur, tum ſequuntur vaſa omnis generis, directe autem ſub hæc
cutē læret colluvies pinguedinoſa:

- habet enim cutis in ſe tria diverſa.
- 1^{mo} Corpus denſum reticulari, quod nigrum in Aethiopicis nigredi,
nem illis conciliat, hæc membrana enim ab Epidermide difert.
- 2^{do} Hinc reticulari contextui ſuccumbit feries nervorum, quorum
papilla adſcendentes formant tactus organum, et tanta copia ſunt ut
tota cutis ex iis conſtare videatur.

19
De Lue Venerea.

3^{to} inter tegmen horum nervorum intercurreunt vasa omnis generis et hae faciunt cutem, et tria hae tam diversa, tam arcte cohaerent, ut Anatomici omnia haec simul de quibuslibet, unoq; nomine cutem vocent:

Hae ergo cutis hae ratione potest infici, imo qua parte est omnium maxime crassa; namq; huc jam tempore retulit Nicolaus Massa (qui scripsit viginti quatuor annos post ortum huius Venereae) obstetrices quae officium praestabant parturientibus Lue infectis, jam tum per manus illas auxiliatrices fuisse affectas: narrat Vercehonius, quod se, venis quidam lascivens cum meretrice, cum qua praemetu contagii noluit coire, manu suam huc infectum adstrictaverit, et sine Torrendis, sine ulcera, pustulas Venereas circa manus acquisiverit, quae primo utpote sui consensu neglexit, sed dein morbo correptus, cum ad medicum accederet, ille cum huc Venerea laborare pronuntiavit, licet juvenis juraret, se nunquam cum illa muliere rem habuisse, sed semel tantum lascivam manu meretricis genitalia attingisse, haec igitur docent, ubi maxime densa est cutis sicut in manibus, nihilominus posse hoc malum se eo insinuari, licet locus sit a corde fere remotissimus: hoc nunc his temporibus est tam evidens, ut obstetrices hodie infectas parturientes, tangere nolint.

Jam itaq; pato dabitur mihi, quod omnes partes reliqua, cutis etiam possint affici, cum de manibus constat: quod ubi facillimum est, sicut probatum.

Sed longe facilius inficiuntur loca cutis carentia et tantum epidermide tecta; sicut epidermidem ubiq; esse extrinsecus corpori inditam: Oculi nostri habent cutem usq; ad limbum palpebrarum, sed Clarissimus Fredericus Ruysch huc primus demonstravit, quod cutis cum epidermide eo perveniens desinat, sed sola permanens epidermis interiori investiat palpebrarum superficiem et dein recurrens super bulbum oculi cum etiam cingat: sic etiam in naribus cutis ad duas vel tres lineas intra nasum ingressa desinit, dum tamen progreditur epidermis, et tam membranam Schneiderianam faciens. sic etiam in labiis ubi cutis desinit, ut manifesto patet, et epidermis pergit, et omnia ista loca ubi cutis desinit, epidermis pergitur, papillasq; investit, unde Ruyschius cum buccae papillam significat eam *knidryiov* vocavit, quam ubi nomine, intelligo epidermidem papillas investientem, idem jam fit in Bronchiis, faucibus, ventriculo, intestinis, sub praepitio, in vagina.

Quemadmodum malum hoc deprehensum est tanta subtilitatis, ut sic se insinuare possit, patuit tamen, quod omnia loca, quae afficiuntur, eo tempore quo afficiuntur debeant esse calida, nam calor dilatata partes augent penetrabilitatem, frigida partes minus committunt.

Tamen omnium facillime afficiuntur loca, quae carent cutis, et tamen attractu externo exponuntur; sic ulcus ad cutem labii non facile eam exedit, sed ubi in epithelium pervenit minima apertula saepe in ulcus insanabile degenerat: hinc si ulcus Venereum concipiatur in cute facile curatur, sed ubi cutis desit difficillime: Sanguifera autem vasa directe sub epithelio in locis cutis carentibus ponuntur. hinc partes illae, cutis carentes rubent, ut sunt nares labia, praepitium, glandis penis &c: ergo ceteris paribus, Venenum insinuatum his partibus, penetrato epithelio non occurrat reti Malpighiano, sed semper venis resorbentibus.

alterum

De Lue Venerea.

Alterum occurrit à Ruyselio notatum, quod respicit verrucas venereas, quod genus mali solet fieri ad illa loca oriri, ubi cutis debuit: ante multos annos Ruyselius impleverat omnes arterias infantis, cuius totum corpus apparebat ruberrimum. dum hoc corpus poneretur emolliendum, epidermis secessit, quia deglubita corpus reticulare manebat in locis nunc iis, ubi hoc reticulum non erat, exempli gratia in Labiis epidermis etiam secesserat in iis nunc locis, ubi reticulum aderat, nihil assurgebat, ablati epidermide, nisi papilla nervosa erecta, sed totum Labium, quasi per, nisi histricis assurgebat in papillas erectas, quae tantum in situ retinentur per impostum epitelium, haec ratio est, cur sic tanta tamque horrenda mala contingant, ita morfu tenuibus fibris epitelii Labii ablati, verrucae horrendae oriuntur, imo tota Labia canerosa evadunt: Idem verum est in pene virili, uti in eodem cadavere Ruyselio apparuit, nam cum glandis epitelium etiam deglubitum esset, tum tota superficies glandis erat aculius hirsuta, sed quando in Glande viri deglubitur per epitelium, tum glandis corpus in horrendos tumores canerosos assurgit.

Duo ergo sunt loca, ad quae potest extrinsecus applicari hoc malum.

1^{mo} ad loca cutim habentia:

2^{do} ad loca epitelio tantum tecta, sub quibus directe occurrunt vasa arteriosa et venosa omnis generis, et papillae Malpighiana, haec loca ultimo memorata facillime adsciuntur Lue Venerea, et semel adfecta semper totam sanguinis massam inficiunt, quod vero semper ubique verum est, nam facillime venenum per haec partes se infundere potest, et exiguum ubi in his partibus ortum perus est quam maximum in partibus cutis tectis: partes autem cutis carentia, et epidermide tantum tecta sunt.

1^{mo} Nares. Ruyselius demonstrat cutim intrare nares usque ad $\frac{1}{2}$ pollicis, ubi deponit, et ibi tum epitelion invenitur, et naves ibi inde, re incipiunt: ad haec loca si affigitur malum venereum difficillime curatur: Et homo quis laborans simplici gonorrhoea virulenta, incautus forte digitum inquinaverit hircido hoc tabo, et dein hoc digito nares palpaverit, facillime tabes contagiosa sic applicata locum tunc inquinat, et pessima mala producit.

2^{do} Labium. A hinc credo vix ullam partem facilius infici, et Falloppium, Nicolaum Massam (qui praestantissime de Lue Venerea scripsit) revolvens videbitis ex solo basio ab honestissima matrona dato proprio infanti, qui ubera mulieris infecta suggerat, matrem infectam, et curationem Lue Venerea requisitam fuisse.

3^{to} Ad os internum. quippe ad lingua superiora, circa faucibus buccas et gingivas, horrenda ista mala oriuntur: quid dicam de palato vato pendulo, de uvula de tonillis? certe pessima mala et ulcera sic oriuntur: Novi Verecillorum dixisse hoc esse ex sympathia uteri cum faucibus, sed in praesens tales causas abditas non admitto. Sed si saliva veneno hoc infecta his partibus applicatur facit certe summa, et fere incurabilia mala. huc refertur etiam

4^{to} Guttur et Gula. possum forsitan dicere, ubique ad huc spem esse in Lue Venerea curanda, sed quando membrana pinguedinosa, cartilaginea, vel gutturis investiens, ulcersibus afficitur, nunquam videt curatum esse malum: Aracellus, qui in omnibus est magnus factator, dicit de malum paucis diebus curari posse, sed si has partes occupaverit, tunc longo tempore opus esse.

De Lue Venerea.

5^{to} *Areola Papillarum.* In viris aequè quàm in mulieribus nam utriusq; in utero daquentibus mamma lacte ferè olivace sunt, et viri aequè ac mulieres, data occasione lac ex mammis fluiderunt: in papilla demon- strante Ruiffelio epistalio tantum est, quò deglubito tota lac pars r. e., solvitur in miras papillas nervosas adspargentes: hac est ratio quare ha par- tes aequè affici possunt, quàm glandis penis, nam papilla etiam in feminis affurgit, et mulieri in lactando, vel ubi papilla contractatur voluptatem parit, et nusquam sunt magis patuli canales, quàm hic, ut Ruiffelidius, et Antonius Naicinius demonstrarunt, qui viam esse patulam ex arte, ruis in ductis lactiferis, ex his ductibus iterum in venas demonstrarunt

6^{to} *Præputium in interiori parte etiam inficitur;* hac pars est materia mirè pendula, maxime consideranda: habet enim primò epidermidem, secundo cutim valde mobilem: cutis autem desinit ad primam flexuram præputii interiorum, quia parte penem spectat: Quare et, veree foras in contagio coitus ab infecta muliere se affigunt huic parti, et præputium tunc iterum legit glandem, recondit venenum in loco ca lido, et glandi penis communicat, et hæc est ratio cur tam sæpi hic oriatur: ulcuscula: putabant multi, detera parte, nil mali amplius superesse, sed illo loco venenum et reconditur à minimo ulcusculo maximum sæpe oritur malum; post hunc locum sequitur

7^{mo} *Corona Glandis,* ubi hæret sola epidermis, et oscula patula cristularum, muralaginosarum retro spectantium, si in has partes se insi- nit malum, tunc undiq; affurget et faciunt collare Hispanicum.

8^{vo} *Superficies Glandis,* quæ epidermide sola tecta vasa veno- sa, arteriosa et papillas nervosas quàm plurimas habet: vasa sanguifera in orgasmo veneris, et summo coitus ardore, imprimis valde impleta sunt, com- pressis venis pudendis, adeoque et epithelii glandis meatus tunc temporis, et- am sunt majores, momento post hæc vasa, sub illo fere nuda hærentes, hæc cessante membro, illud venenum applicatum hauriunt.

9^o *Circa frenum glandis et præputii:* ibi locus est om- nium maxime inficiendus: in nullo loco superficies interior urethrae minus distat à parte, quæ facilissime omnium inficitur, quàm ubi frenum applicatur glandi penis, et directe supra irradicationem freni in hunc lo- cum; ubi sunt maxime lacina in urethra, ibi est maxima distantia; hinc hæc plerumq; est sedes gonorrhoeæ, et sedes mali frequentissime hic observatur:

Præter hæc, in viris vix alia invenimus loca, ubi solum epithelium contingit vasa nuda: Sed in feminis

A. Ad labia vulvæ desinit cutis, et solum epi- thelium partes internas obvelat, unde omnia hæc loca structura sunt simillima faucibus humanis et partibus genitalibus vi- rorum; hinc mirum non est eadem hic oriri mala.

Verum hæc imprimis notamus lacinas, viscosum humorem et rugosus vias, quæ omnia ad nulla loca plus inveniuntur, quàm ad urethram, ubi pone clitoridem ad rugas mirriformes in vaginam desinit, quæ undiq; circumcingitur glandulis cupismodi, quales in corona glandis inveniuntur hæc omnes fundunt, lubricum, viscosum, suboleosum laticum ad partes sic

maxime

De Luce Venerea.

maxime nervosus, ab acrimonia urinae defendendas: ad haec loca omnium maxime malum Venereum applicatur, et sic maxime omnium viros inficit: ceterum

B. Per totam vaginam oritur quoque sic morbus, sed ibi facit alia mala.

C. Cum os uteri internum et externum affici potest. Uterus in feminis eminet intra vaginam, atque illa superficies uteri, quae in vaginam eminet vocatur os uteri internum, quia parte vergit versus exteriora, ubi multa lacunae mucilaginosae sunt Joanne Baptistae Morgagnio etiam descripta: hic rarissima tamen Luce Venerea occurrit, nam mulieres hic infectae alunt infantes et leni partu educunt infantes licet etiam infectos: in Viris autem res satis clara est, sed miserae feminae innoxiae, saepe a Viris inficiuntur, et tunc incognito malo de ardore urinae de quaerantur: sequitur nunc ut agamus.

De historia medica Luce Venerea.

Illam partem corporis, quae prima attingitur a materia contagiosa, prima semper sic affici solet, ut appareat eam affectam esse.

Ubi dum recensimus primos aut fontes qui hac de re commendabiles sunt, deprehendi semper verum esse ac fixum.

Hinc itaque inchoamenta suscepta Luce solent imprimis et manifestare in illis locis, quae primum a materia contagiosa contacta fiunt: et haec regula est inventa nullam exceptionem habere, sic ut sit certa morbi proprietatis: tunc est observatio, quae paululum generalitatem limitat, sed alias credo ex nullis hominibus vix unum deprehendi in quo malum primum manifestavit in alio loco, quam qui primus affectus fuerit.

Hinc valde multiplex hic morbus, et saepe tam multiplex, ut in morbo dirissimos Lucei saepe auctores fuerint aucti vel neglecti mali.

Quatur vulgo, quasi primo vel secundo solum in partibus genitalibus contraferatur hic morbus quod non verum est, nisi conspexerit quod ubi primus locus contactus, ibi primum malum oritur:

Hinc itaque clare exici nullum locum esse vel cute lectum vel extrinsecus, quin ibi de figura possit malum, unde ille morbus quandoque in cute exteriori apparet, quandoque ad solas manus mittitur: sine ullo alio signo apparente, unde patet admodum multiplicem esse hunc morbum, quia observatio ad curationem legitimam huius morbi maxime facit.

Pessimus hic morbus a seipso ullo omnino signo mali, ad genitalia se posse manifestare: pessimum morbum voco in Luce Venerea illum, qui saepe in medullam osseam se propagat, hinc irreparabili damno ex hoc medullae dispergit per solida ossa, inde per periostium panniculum adiposum, dein per totum corpus licet hoc in cute nondum appareat:

Hoc ita verum esse, de re sensum fuit ab omni tempore: ita et Antonius Benivenius iam notavit, quod inter pessimas species, pessima fuerit, quae sine ullo vitio extrinsecus apparente, interiora occupabat, adeoque hoc in casu regula illa generalis paululum limitanda est, cum morbus in interioribus se se haret, sine ullo signo externo; hunc casum ipse vidi, et primi scriptores semper dixere eum esse pessimum.

Hinc minime verum est, hunc morbum semper incipere a pudendis, ut plurimi scripserunt, qui ad ea venientes tutas pronuntiarunt, si viderent videnda ab eo morbo libera; his sane qui eodem habet decipitur.

Contingit quandoque, ut venenum calefacto corpori applicatum sic de insensu, ut nullum signum relinquat in loco inflammationis: hoc forte videtur vix improbabile, sed mille opinor casus vidi et novi, ubi homines purissimi

De Lue Venerea.

de commissentibus cum fortis publicis, inde redierint nullo in vultu, nullo in cultu apparente signo; hoc est certissimum; talis tamen homo post quatuor vel quinque dies forte incipit conqueri de molestia quadam resistantia dum lotium recit, miratus hanc tarditatem contrahat, premit ductum u, retrahit, et sic tandem exit prima Gonorrhoea materia.

In morbus se insinuat sine ullo signo extrinsecus apparente, et tamen ad interna venit; unde Gonorrhoea oritur, quae male tractata abit in pesti, ma ulcera, ut postea videbimus.

Ergo manifestum est de natura huius mali, ut quidem partem contac tam primum afficiat sed tamen ita ut non semper signis externis se ma nifestet, sed invisibile venenum per meatus minimos penetret, humoribus se misceat, et morbum procreet: hinc saepe decepti fuerunt medici quando con sultores, qui libidines sicut nimis colunt, ipsos condelebant: Volent illi ro gar, an in partibus genitalibus aliquid vitii habuerint, an tumoribus tes tum, inquinum ardore urina, pustulis &c: Laboraverunt: ubi vero illi tale quid adfuerit negant, sed dicant se circa vesperam refrigeratos, eo tempore & nocturno summos dolores circa ossa pati, qui ad Aurorum evanescent, saepe tunc jubent medici tales aegros securos esse, dicunt enim esse tantum Scorbi tum et id exhibent remedia anti scorbutica (qui morbus tamen nunquam in hac mala degenerat) nec ea adhibent remedia, quae eos ab hoc morbo securos reddere possunt.

Cogitavi semper postquam medicinam feci, quod talia mala videamus in ho minibus torosis et tioris juvenilibus &c: fieri posse, cum se commisceant fortis pes sine infectis, omnium pessimum morbum tum nasci posse, sine signo extrin secus apparente:

Narrat, inter praecipuos qui de hoc morbo primi scripserunt, quod habuerit amicos, qui in locis publicis de in lecto ad huc calido componentes, morbum acceperint, ideo quid is, qui paulo ante ibi cubuerat, morbo laborasset: Sic de cognato suo narrat princeps Antior, quod cum homo quid ulceribus veneris laborans forte in lecto sudasset, quam derelictum calentemque ad huc cognatus ingressus, morbo correptus fuerit, ulceribus proximis fevi per totam cutem manifestantibus.

Ergo in loco affectus, non semper requiritur signum notabile mutatio nis factae.

Iuxta hanc historiam, videtur labia faucibus videnda de primis posse affici cum manifestis signis, verum etiam hoc insinuatim posse sine ullo manifesto indicio de aliis insinuari, et eligere locum, unde postea vehementius eructet:

Hac Alit horas testantur: Haec ego plurimis exemplis probata vidi.

Haec in re rursus maxime notandum, quod dum dico illum locum primum affici, ad quem pervenit contagium, tum non debeamus praecise intelligere illud contagium a scorto allatum, sed intelligendum hoc de contagio quo, modo unquam de delato:

Quidam viri in viro nobilissime, sed nitorem corporis parum curante, qui Gonorrhoea maligna valde laborans, a nullis medicis vel optimis curari poterat; venit igitur ad me, rogavi, ut ostenderes partes affectas; Sorru nam lintea omnia, indusia &c: taba pessimo venereo erant infecta: morbi igitur illius continuatio et insanabilitas non a contagio erat, sed ex eo quod materiae in linteis haerens et corpori calefacto iterum applicata, de novo alia faciebat ulcera.

Bene novi, quod homo laborans gonorrhoea virulenta, cum dunc hunc rem exprimere, ut videres an viscidus adhuc esset digitum hoc humore con spicatum forte in nasum imprudens immiserit, unde brevi horrenda ulcera in naso orta fuerunt:

hinc

De Luce Venerea.

Hinc itaque dum morbi de loco affecto, vos pro attentione vestra facile memoros eritis atque certi cum esse intelligendum locum, cui quomodocumque sit venenum applicatur et huic semper in primo initio applicandum esse medica, mantum topicum

Videtur nunc, ut ante quoque dixi, sine longe magis propagatis huius mali oriri, quam ab affinitate locorum cum dixerunt omnes, glandularum mem, cranas tantam habere affinitatem, ut una affecta, afficiatur et altera, & cre, do tum Veneream ortam fuisse sapius ex honori caa (qua alias raro transit in morbum Gallicum) dum materies honoris cae aliis partibus fuit applicata, hoc docent exempla obstetricum et juvenis illius, cuius manus sola attric, tatione sinus mellebris affecta fuerat:

Hinc in curando hoc malo applicatio remedii fieri debet,

1^{mo} ad locum primo infectum, quod corollarii loco, ex priori regula elicitur, sine felicissima in principio morbi, medela.

Nisi semper remedia applicant ad interiora de loco infecto non solliciti, sed nos experimentis edocti, scimus cavendum esse, ne malum hoc propaget se, et nos debere aggredi partem, cui applicatum fuit malum, et dein ablu, tione facta, ex ipso loco ingressus expellendum.

Nunc his praemissis, videtis meam methodum dum coror nil omittere, quod facit ad claram expositionem huius mali:

Videtis igitur partes, quae affici solent et quomodo, quando Lues Venerea primum oritur.

In prima autem sua origine hoc malum inventum fuit omnium ma, ime subtili fuisse, et per historiam et durationem magis magisque sensi, bile et corporeum factum fuit.

Bestima mali species, sine ullo apparente signo externo se manifes, tabat toto corpore affecto: videte magnam Gabrielem Falloppium, qui accuratissime de hoc morbo commentatus fuit, videbitis et hunc et caeteros primum ortum sic notasse.

In America erant pustulae similissimae scabiei Gallicae, nomine Gaus ibi dictae, quae tam subtili contagio erant praeditae, ut sola per, spiratione inspirarent quasi corpori sanissimo simillimum malum, unde patet prima eius subtilitas: sed ubi hic morbus inde fuit de latu, in Europam, ex eo orta fuit Lues Venerea, quae apud illos homines talis non fuit quam apud nos, nam facilius ibi curatur, nec tam crassa p, bano, mena habebat: initio igitur sic se habuit.

Fuit Anno 1494. omnium primo in Hispania ex Neapolitano Regno apparuisse hoc malum, dein vero intra biennium totam Eu, ropam fuisse infectam.

Primus scriptor bonus fuit Antonius Benivenius Florentinus, qui Anno 1506 & 1507. edidit tractatum de abditis morborum causis et curationibus, fuitque pulcherrimus auctor. Medicus, qui tunc tempo, ris totum morbum describens haec habet: Primo, inquit, natus morbus incepit a pustulis, haec fere semper in partibus aenitali, bus, raro in capite sed quod per totum corpus apparerant. Haec, dicit auctor, apparuit variolis similis &c. Unde variola et quia in Hispania primum orta, & Hispanice (belgice De Spaan se de Colken) dicta sunt: hodie illa pustula raro occurrunt, unde etiam nulla est ratio, cur illum morbum comparemus cum variolis:

Deinde sex capita novi inventi huius mali enumerat:

De Lue Venerea.

1^{mo} Erant pustulae semper plana, minime exstantes, sed scabre in superficie subalbida squammosa squammas ponentes, et dein sub his caro corrosa apparebat. Sic adhuc hodie sunt, et inde ab omni alio ulcere distinguuntur, atque hoc est primum apprensus.

2^{da} dicit Erant pustulae varis similes, rotunda, squammosa, sub his caro rubicundior, ex qua virulentia fetens perfluebat. hoc erat secundum genus.

3^{ta} ait Erant quaedam pustulae latae, planae crassiores, squammas habentes, virulentia copiosa fetida, sub squammis caro obscurior, livescens, exculcerata.

4^{ta} dicit Ulcera erant cum squammis subalbidis, quibus remotis alia pustula remanens cicatrici similem formam relinquebant: quod etiam hodie verum est, nam sicuretur Dominus, ubi ingens ulcus fuit, cutis et panniculus adiposus perierunt, et epidermis muculis accrescens foetissimam cicatricem relinquit: porro inquit, Hinc si manat erior, insanabile ferè malum est: et hoc adhuc hodie est, cum arteriam exserit hoc malum: Haec tandem, inquit, evincunt in Scabiem siccam, et tum malum pessimum est.

5^{ta} Dolores horreni articulorum succedebant.

Vidi cum summa commiseratione hominem, qui ceterum toto die hilaris erat, per atria domus, simulac advesperasceret, pro dolore currentem, qui summi dirissimique dolores circa curoram iterum recedebant.

6^{ta} dicit Ulcera oris fauciumque oriebantur letalia. sed cur letalia? quia tum vim mercurii et usum nondum sciebant, et haec non curantur nisi mercurio: Haec igitur mali primum orti est idea.

Post haec scripsit Leoniceus magnus quidem Medicus, sed qui tamen non tam accurate hunc morbum descripsit, adeoque Penicenis longe cedit.

Videtur igitur cum haec omnia laberatis eo studio non cubones, non testes timidos, non gonorrhoeam de apparuisse, adeoque eo tempore non fuit qualis nunc est morbus, et haec ratio, cur medicamenta, quibus in America curantur, hic non curant: hoc autem quod jam dixi, accidit inter primum huius morbi septennium.

Nobilissimus Germanus, adeo notus, Ulricus Huttenius, tam arte militari, quam Gallia charus, dum nobis commentatus fuit proprias suas miseras, notavit post primum septennium valde mutatum fuisse huius morbi genus, et quod cum primo septennio a nullo, fere ortu diffuderit se per Italiam, Gallias, Hispaniam, Lusitaniam, plurimas Germaniae partes,annoniam &c. usque ad ultimos Helictas, dein ipsi Franciam quae, si inspectum sit.

In descriptione data, intellexistis sollicitissimum hunc Artorem non dixisse, mare aut feminas ullum gonorrhoea signum habuisse toto illo septennio. hoc enim Symptoma tale est, quale nunquam simile visum fuit, nam longi alia erant antiqua gonorrhoea, a qua certe omne contagium aberat. si igitur talis gonorrhoea nota fuisset, non aufugisset tunc ullum

Authorem

De Lue Venerea.

Quotidum; adeoque ea infectio, quae nunc fere semper est morbi initium, non fuit illo tempore: nunc sequitur consideranda.

Secunda periodus huius morbi.

Nunquam Anatomicis et Medicis satis laudatus Nicolaus Massa qui semper vestras debet ornare bibliothecas medicas) scribit in epistola De Lue Venerea ad Amicum, et jam Anno 1524. de industria apparuit esse a Lue Venerea mortuorum cadauera, eo animi foveo, ut quam proxime intelligeret quid haberet mirus ille morbus: hoc enim fecit 30 Annis post primum ortum morbum accuratissimus hic Auct. Dor. omnes qui ante omnes huius postea feripere, superant, nam ut postea videbimus quidquid in Gallia in Montepessulana Academia quidquid Parisius factent de novo inventus & arcanis remediis ei jam fuisse notum post demonstratio usque ad linguentum Therobint tunc cum Mercurio.

Ille itaque Historiam huius morbi condens in tractatu edito Anno 1540. feripit. postquam jam 24 Annos in hoc morbo cognoscendo curandoque Venetiis et Salaria, quibus locis tum maxime grassabatur, versatus erat. Postquam enim dictator hic scripserat, elapsi erant 46 Anni a morbo primum orto: Omnia eius opera evolvi, et quae in eis de Lue Venerea habet ad lex sequentia capita videri posse reduci.

1^o. inquit Apparent pustulae diversae, quod utrumque adhuc hodie obtinet, nam simul morbo, quod si venereum extrinsecus ad cutem applicatum fuerit, aliae pustulae oriuntur, quam ubi tenuissimo Saluti intra corpus penetrans postea se diffudit: sic verbi gratia si Scotti im, puri tabis veneris attingit calidam cutem Veneti Cominis sanissimi, et haec crassa materies sic torvica haerens faciat pustulas, tum pustulae sunt aliae, quam si, ut Benivenius scribit malum primo ad ossa darent quasi bulliens per arterias demum sub cutem veniens, pustulae fererit; nam tunc primo magnam tubercula & aliae infectiones cutaneas, ut phlegmone, huleera de Oriuntur:

2^o. Oriebantur dolores membrorum: Videtis hinc Dolo, res membrorum citissime tunc apparuisse: Rodie illi dolores post toleratum morbum, intra annum vix apparent et raro nisi aequi penitus se neglexerint: hodie oriuntur dolores post ulcera, sed tum semper post dolores pustulae veniebant, a posthemata tum etiam ex ulcera solabant oriri.

3^o. Consumebantur multi hoc morbo, qui nil mali circa genitalia passi erant: imprimis autem infantes sine ulla praedecorum labe, toties interierunt hoc morbo. Fum et amicus mihi inquit, Dormiens in lecto, in quo quis cum ulceribus veneris cubaverat, contraxit luem ad exteriora et interiora.

4^o. Dolor capitis et membrorum ad ossa saepe ante pustulas procedentes ille dolor dicit quandoque se remittit pustulis se manifestantibus: Hoc hodie nunquam vidi, nam post dolores nocturnos nulla pustulae apparent, sed oriuntur primo tumore

De Lue venerea.

quumosi, dein tardosi et tandem effli, et quo altius insurgunt illi nodi, sic dolores nocturni sunt intolerabiliores.

5^{to} Describit Ulcera sensim profunde serpentina, sordida virulenta cum labiis sordidulis, duris, rebelibus ad omnia remedia (tunc nota) persistentia et progredientia: verum ad partes corporis callosas et ebantur vagantes, sed exprima veni furta ad pedum plantas manuumque rotas profunda et sicca, ad incredibilem profunditatem vidi has summe incommodas, tales autem partes occupabat, ubi durus labor partes inunctio sal dissipaverat.

6^{to} dicit Prater binos dolores prius recitatos fiebant dolores nocturni ab occasu solis usque in auroram definentes: qui carebant in ossibus et inde togli, exostoses, suppuraciones, corrosiones et tandem ipsorum ossium caries oriebantur:

Hic dicit Nicolaus Massa.

In hac historia nunc iterum nullum vestigium aut indicium Honoræ fecimus tunc jam 46 Annos prater lapsos fuisse, post primam malitiam: nusquam meminisse de distillatione materiae inunctiose de albugine in virus, quæ inflammationem priapicium crearet, nec de afflictione inferiorum partium in mulieribus, ne verbum quidem.

Ergo in hoc studio videtur malum recens delatum, hanc naturam habuisse, ut intactis exterioribus, et semper altius per totum corpus diffunderet, prius enim infecti, nil sentiebant prater melancholicam, tristitiam &c: Sed dein etiam videntur pustula, quæ variolos mentiebantur et desinebant in ulcera, hæcque erat tum facies Lue Venereæ:

Nunc sequitur agendum:

De Tertio studio Lue Venereæ.

Antonius Musa Brassarolus magnus ille Hippo, cratis et Galeni commentator, vir quoque, quis doctior et veterum scriptorum magis peritus, primus fuit, qui tertium hoc morbum studium descripsit: erat discipulus Leoniceri, qui secundus est, quantum scio, qui de Lue Venerea scripsit, sed brevius tantum de ea agit: Verum cum hunc morbum ad Syriam Arabum reducere vellet, multa habet falsa, eo enim omnia symptomata reduxit, alia fere sunt ex Peruvia.

Huius igitur discipulus Antonius Musa Brassarolus, Anno 1534. Ferraria scripsit de Lue Venerea, magnus ille medicus dicit, Leonicerius præceptor meus de Lue Venerea suo tempore bene scripsit, sed alia dein se immiscere huic morbo, sed dicit Anno 1532. Terribens à 26 annis alia morbi apparere symptomata, adeoque Anno 1508. hoc malum hoc de mutari debuit, hæc habet,

1^{mo} Dicit Omnia quæ priores scripsere, manserunt eadem, sed admiscere se præterea quinquæ nova.

A. Calvities, seu defluvium spontaneum capillarum, in capite supercilii palpebris, barba et reliquis partibus pilosis porrenda scititate, sed nulli in eis fadens erat, quam quos palpebrarum capilli defluebant: hoc non habent priores.

B. Sappis

De Lue Venerea.

B. Lapsus dentium, contagra in omnium dentium corruptionem decidente: primi jam dixerant, ossa corrumpi, sed dentes sunt ossa omnium maxime aeri et caeteris injuriis exposita: non vero notaverant ante dentes corrumpi, sed quod quando veteres legitis, videbitis quod dixerint, argentum vivum ita labetasse dentes, ut excolerentur ex alveolis, imo notum est in fodinis mercurialibus omnes dentes fossilibus excidere, tam infestus est dentibus mercurius, hoc ultimum tamen erat ante tempora Benivenii prius non.

C. Caronix seu lapsus unguium de manuum pedumque digitis.

D. Fractura oculorum: quod dicit fuisse rarissimum hoc tempore symptoma: hoc quoque vidi, sed tum semper praecessit maligna diastasis officulorum spongiosorum nasi, unde hic corruptus hoc morbo, visus perit: quando scilicet venereum per inspirationem membranae Leideanae se infundit, tum cum hoc officulosum cum ossa unguis ad orbitam conerescat, et cum ossa plano, caries officulosum occupans, hac ossa tenuissima corrumpit, unde tabes semper pervenit ad pinguedinem mollem oculis undique adiacentem, ex tunc hoc malum sic manifestatum et dispersum cum est, oritur pessimum ulcus venereum tabidum, per ambitum oculi in illa pinguedine, quod primum apparet, ubi emungunt materiam purulentam, et oculi incipiunt sponte lacrymari, tum enim obstruitur canalis nasalis, et tandem oculis totus consumitur et cadit.

E. Vicit. Oribatur hoc nostro tempore gonorrhoea, quam describit, qualis hodie ad huc est: sic prima mentio fit gonorrhoea, tam in maribus quam in feminis, quae gonorrhoea semper mansit: erat tum tamen fere semper simul cum lue venerea: sed hodie bono nostri seculi gonorrhoea quando est, non est morbus venereus, et quando venereus morbus, non est gonorrhoea, sunt quidem quaedam exempla rarissima, sed tum antea infecti erant lue venerea, quum illam gonorrhoeam ex alio coitu accipiebant. Vide Aphrodisiaci paginam 159.

Mutata ergo fuit ista morbi, gonorrhoea tum accedens, multum miti, gavit hinc morbum.

Post hunc nobis auctorem permansit gonorrhoea ad huc hodie, sed tamen cum illa differentia, quod nunc rarissime oriatur gonorrhoea simul cum lue, tum autem fere semper gonorrhoea cum ipsa lue venerea coniungebatur; nam hodie causa multo recata eo est, ut applicet malum ei loco, quem virus attingit, rarissimis casibus exceptis, nam homo gonorrhoea laborans si radicibus curatur, ab omni labe venerea liber evadit.

Gabriel Fallopius, qui scripsit de lue venerea eruditissime, et Patavii et Venetiae, ubi Anatomiam docuit et Medicinam exercuit, maxime habuit occasionem morbum hunc cognoscendi, supplicavit tempora et dicit quod Anno sexagesimo quinto (anno non 55^o) post ortum eius in Europa, ei demum gonorrhoea accesserit. Vide Aphrodisiaci paginam 180.

Ex his omnibus inter se comparatis, patet morbum hunc dividi deesse in duas species

1^{ma} est Antiqua lue sine gonorrhoea in mare et femina.

2^{da} recentior est lue, ut hodie observatur, et cum gonorrhoea vel post hanc, id est, cum post gonorrhoeam à causa externa acceptam, lue oriatur.

De Lue Venerea.

Nunc Antiqua iterum gemina sententia videtur, scilicet Antiqua Lues abqz Gonorrhoea vel suis nata cum infectione in partibus exterioribus corporis ad loca primum attaeta, quae est prima eius species, talendam tamen distinctionem requirunt nuper dicta, Lues scilicet seditissima saepe, quidem orta abqz scapo extrinsecus apparente, ea tamen lege, ut semper prius manifestasset se locis in corpore externis, quae species ideo magis atten denoa quia hodie adhuc durat. Altera species antiqua Lues est, quae sine ullo indicio partis attaeta manifestabat se ab interioribus extrorsum, in hac specie postquam contagium erat receptum, nil apparebat, sed prima indicia erant tristitia dolores, pustula inftar Variolarum ab intima diatresi mutata: Variolarum autem vulgariu venenum, suscipitur plerumqz ut credimus ore cum saliva, deglutitum in velis symptomata quaedam excitat, dein febris incanditur, quae per totum corpus effunditur, tunc venenum, et inde cum pustula excitantur eodem modo ab interioribus ad exteriora se manifestabat haec hinc species; nam 1^{mo} oriebantur tristitia et dolores, dein vero signata et ulcera, et disnatis serabantur dolores: haec species fuit semper omnium rarissima, et horrendissima omnium specierum, quia visa sunt, summo opere enim erat condimens, degaescens, et pessime ulceroza.

Prima species Lue Venerea.

Aggredior nunc primam speciem, cuius cognitio facit ad Eodier, nam cognoscendam et curandam suam.

Cum sic ipsum morbum, per sua Phenomena describam, Operam dedi ut quidquid observaverim, et notaverim, et quidquid apud bonos auctores habetur, accuratissime in ordinem reduxerim.

Primo dicam de ea specie, quae oritur externe in partibus sensibilibus conspicuis, et quae manibus tractari possunt, sed et in eo casu considerabo, ubi externus contagium fecerit primum signum.

Primo igitur enarrabo hunc casum, Quando corpori puro applicatur contagium Venereum, ad locum conspicuum, quod tunc oratur.

Quum in his se verbor, et nihil emittitur, dum patebunt vobis et nihil mali cognitio et curatio, nam omnes forte solo Thoma Sydenhamo excepto, scripsere de Lue has distinctiones non observantes.

In ea se itaqz definito in partibus cute tactis, consideranda sunt.

A. Pustula de hac notandum

- a. quod semper omnium primum (in casu scilicet definito) abiquid mulatum deprehenditur in loco infecto in corpore ceterum puro, per applicationem veneni, sit haec Pustula, id est minimum tuberculi genus, vix emittens extra cutem: Examinavi plures casus, et sic semper inveni.
 - b. haec pustula semper parva est (licet morbus situ, rursus peccimus sit pulicis vel apis morbum referat, non semper haec pustula est unica, sed saepe dua pluresve apparent).
 - c. haec pustula semper est rubra in initio atqz perfecta se, ciem inflammatiuncula vel phlegmones refert. sine Cast.
- Sydenhamus dicit, se nil de natura huius morbi scire, sed quod omnis effectus sit, qui quam proxime refertur ad Phlogosin: quod ergo hinc observationi meae convenit.

Ad haec

De Luce Venerea.

- A. d. Haec pustula refert perfecte Stigma vario-
 losum, Hinc omnium primo in facie accipit parva punc-
 ta rubra, nebulam, elevata, simillima pustulis Variolo-
 sis quando Variola erumpunt.
- e. hinc pruritibus est. primum hinc Symptoma, fere ut
 in Scabie.
- f. tum fit pustula squamosa, id est, epidermis ele-
 vata papillulam supra Stigma hoc rubrum, facit Speciem
 Squamulae.
- g. Quando morbus est levis, tum Humor sub hac Squa-
 mula caret, sed ubi malignus est nullus sub ea caret,
 et macula tunc apparent flavida.
- h. post elevationem epidermidis incipit dolere, dolore mo-
 lestissimo, perpetuo lancinante, instar canis mordentis.
- i. Consumit subjectam cutem in latum, nun-
 quam fere in profundum tendit, quia est sum-
 ma differentia cum aliis pustulis.
- k. Tum per panniculum adiposum se diffun-
 dit, Haec pustula postquam exiit cutem et lineam,
 hinc cutis margo, simul se retrahit, atque in cute
 foramen apparet, nunquam aliter, quia est prima ideo
 locus morbi.
- l. tum ubi se diffundit in membrana pinguedinosa,
 manet semper planum hoc ulcus, non
 elevatur, hoc verum in locis (de quo casu dicitur tantum
 etiam ago) ubi cutis est.
- m. Similiter epidermis in squamam elevata est, si lo-
 cus destitutus est vasculorum motum sapientibus
 semper bullula simplici crystallina
 apparet, unde a Chirurgis Crystallus vocatur, hoc
 autem ubi cutis adest non apparet, sed in locis cute
 destitutis, ut in Glande penis, labiis, &c.

B. Materies quae exesa cute funditur.

Haec.

- 1^{mo}. Est semper spissa, instar cremoris lactis
 recentis.
- 2^{do}. Si est omnium passivum ulcus, saniosa fit, si
 vero sanguinolenta fit, tum Veteres dicebant
 incurabilem esse morbum, et Pridenhamus quoque
 tunc fere desperatum casum esse pronuntiavit.
- 3^{tio}. Naturalis nunc haec materies, non facile aqua
 miscibilis superficie sua pinguedinem fusam refe-
 rens, penitus est mollis, id est non ducitur in fila
 menta, ut naturalis nostri Humores nutritivi, sed diffu-
 sit, ut oleum semidissum, semicoactum, ac si. Solum candela-
 rum incipiens fundi videret.

De Luce Venerea.

- B. 4^{to}. *Semper Alba est, sed albedo tunc singularis est, nam aliquid flavescens licet valde latentes habeat, ita ut periti facile distinguant.*
- 5^{to}. *In aere flavescit (quod naturaliter nunquam facit nisi nunquam (Sifus vel Lac) et quando peritis exsiccat, aut magis flavescit, aut viridescit, et nigrescit, tem linteis, in quibus exsiccata fuit, conciliant)*
- 6^{to}. *primi auctores scribunt hanc materiam fatidam semper esse sed hoc tunc verum non est.*

- C. *Simbi pustula. Si Simbi zona vel margines, postquam peresa est cutis, sunt plerumque.*
 - a. *Albi, nec magna inflammatio adest.*
 - b. *Semper Constricti, et quasi densati, id est non tumidi, non apparent spongiosi sed plani et quasi cor, porum prementia essent potiti.*
 - v. *Sunt quasi ac si instrumento versus centrum essent abscissi in iis ulceribus, ubi ab interioribus sursum affurgit materies semper contrarium est. Vix potest quia vix tantum in medio centro pustula jam insinuat se mem, brana cellulosa sub cute harenti.*
 - d. *Si margines plerumque vacillant, id est si ad latera ulceris veneri tanquam ambigua zona non firma sentitur harente, sed cutis quasi subfossa movetur, scitis unde hoc fiat, scilicet panniculus adiposus subiectus magis exsistit quam cutis est.*
 - e. *Vix sunt viraci coloris, ubi in ceteris ulceribus margines sunt inflammati.*

D. *Fundus ulceris veneri.*

- a. *Est semper ruberrimus, non exsiccus, non fadatus unquam quia omnia musculum cuti subiacentem inestentia exedit, musculum vero integerrimum naturali suo colore relinquit, quod ad lucem obtinet, et ab omni tempore in hoc morbo obtinet, ut Perisicinus, Leonicensis, Massa Fallopius testantur, et ubi hoc est, semper scitis esse lucem Veneream.*
Memini me vidisse in Optimo Viro totum corpus à Genitum ad talum perfecte exsiccum pessimo tali ulcere, et omnis parte superne exsiccata, inferius viridissimum muscolum relinquebat colorem, licet matum per annos duraret omnia exsiccata.
- b. *est plerumque planus nunquam inaequalis nisi forte illud naturaliter per fletum musculi accidat.*
- c. *nunquam est profundus, semper tantum etiam usque ad musculorum superficiem.*
Hoc est genuina et quantum fieri possit, vix de se, scripta ideo mali, sed mali sic potest.
Accedit nunc his omnibus unum signum externum, scilicet, Contumacia

De Lue Venerea.

E. Contumacia summa curationis,

quod sic est intelligendum, quia modo aliquis membrana pinguedinosa daret, sed aliquid in initio morbi si sumis, quod una vice totam pinguedinem simul consumit, ubi maxime non dicitur infecti sunt una vice curatis; Verum si non hac ratione una vice corruptam partem membrana adiposa absumis, et si quam minimum pinguedinis corrupta remaneret, malum proserpit ad latera, et ibi eadem ghalo creabit: et in hoc solo consistit tota contumacia. Quod autem dicant, solum hinc morbum cedere argento vivo, vel medicinae inde paratis, hoc falsum est; nam si ferrum ignitum aut oleum vitrioli his vel ter admoveam, sed hunc locum cum cauriam, certissime curabo; si lapidem infernalem spiritum nitri, spiritum salis applicem, curabo; verum si solum mercurium adhibeo, non curo. Sed si mercurium precipitatum album et rubrum applico, fiet certissima curatio, quod non facit ratione mercurii, sed ratione spiritus nitri et adhaerentis; et tunc est species lapidis infernalis nam corrodit, quod non facit solus mercurius: non aliud cedit optimis medicamentis mundantibus, ut sunt Aloe, Myrra, vel unguentum Aegyptiacum alias adeo famosum.

Nunc primum stadium mali intelligitis, et videtis ergo illico hoc malum, quando proserpit, creare suam Veneream.

In hoc autem morbi stadio notamus ad huc, quod ut dicunt etiam citata veterum monumenta, malum semel sic ortum nunquam deinceps transcat in intimum corporis, sed propagat se per membranam pinguedinosam, loco ubi cutis est penetrata, subjectam; et quod si medicus tunc non prudens sit, nec omnem ulcusculi materiam extraxerit, proferat sub pinguedine, et nova oriuntur pustulae, et sic tunc in toto corpore fiat, quod dicitur etiam adhuc obtinere scimus, nec in ullo alio morbo videtur, nisi quod commune quid ea deat cum Lue Venerea, ut in Cachitide.

Panniculis autem adiposus et cutis ita semel exesa, nunquam reficiuntur, licet pulchre instituantur cura, sed cavitas semper remanet, et materia quaedam est perditita:

Cutis enim constat nervis arteriis et Venis, quae nunquam recreantur sed faciunt cicatricem fortuito coacti vaporum lateraliu, quae loca deinceps nunquam sudant aut perspirant: hinc videtis dum Lue Venerea semper sic depascatur cutim et totam cellulofam membranam, quod hinc oriuntur semper cicatrices cauae solidae et rigiditatem inducentes parti: hominem vidi per annos talibus ulceribus vexatum, tandemque curatum, sed cicatrices totum corpus occupaverant, inde corpus foetidissimum apparebat illis cicatricibus, sed nihil mali ad ossa pervenerat.

Curatio autem huius mali in eo consistit, ut virus de corpore penitus separetur.

Nulla pars corporis est, ad quam hoc virus non pertingat: vidi hominem, in quo totus panniculus adiposus, et tota cutis faciei ita erant exesa, ut levio pellicula tantum esset supra musculos gnata, unde facies tota in rugas attollebatur, et homo aut ridebat aut loquebatur.

Haec jam est facies huius, quae a causa externa in loco panniculo adiposo et cute teuto, externoque imprimitur.

Nunc ulcus tale ortum fuit, et mercurio precipitato aut lapide infernali constringeris, et reliqueris tantum aliquod feminale contagium sub

pinguedine

De Luce Venerea.

pinguedine, hoc malum longe Seuius est illa cruxta cruciat, quam si ulcus mansisset.

Si nunc talis pustula Venerea occupat partem carentem musculis et panniculo adiposo, aliud quid dicitur, quod est mali antiqui et Sodier, ni consideratio Secunda, ad quam nunc nobis accedendum est.

Secunda Species Luce Venerea.

Ubiunque in corpore sunt musculi valide agentes, ibi panniculus adest adiposus, multo oleo praeditus: ubi autem in corpore non sunt musculi, aut tantum parvi, in eis tanto minor copia adipis; in eis locis ubi non nisi fibrae musculares sunt, ibi panniculus adiposus non adest, sed tantum epus quasi imago: ubi autem nullus est musculus, non est pinguedo apparens, sed humor longe tenuior. (excipietis forte ossa, sed haec habent tamen suum singulare oleum, scilicet medullam.)

Musculi omnes subsunt partibus exterioribus, epidermide, cuti et panniculo adiposo: hinc ubi in corpore sunt plurimi musculi, ut in pectore, abdomine, ad nates, ad femora &c. etiam ibi magna invenitur pinguedinis copia: sed ubi nullus est musculus, ut ad penem, ibi nulla est pinguedo, sed flaccida membrana cellulosa.

Tripliciter ergo materiam hanc disperseimus: 1^{mo} in pinguedinosam, 2^{do} in mucilaginosam, quae est circa tendines, 3^{to} in cellulosam spongiosam.

In quibusdam partibus musculi non sunt, non deprehenditur ibi adeos, sed in quibusdam est mucilaginosam, in quibusdam cellulosa membrana: pinguedinosa, ut scitis, quando adipe plena, apparet corpus unum densum: membrana mucilaginosam videtur nil habere, sed si inflammatur tum densa apparet sine affluo, sed cellulosa solo flatu inflatur, ut ad heretum, et inter duo corpora cavernosa penis.

Differentia nunc Veneni Venerei, quando occupat loca cutis et musculis carentia, dicitur 1^{mo} inde, quia ibi est membrana cellulosa non adiposa, in qua est liquor quidam pinguis, sed non ita ut solidus appareat possit, sed facilius dilatabilis, et hinc per materiam inflammatoriam immensa increvit, hinc ad penem ubi ulcus per epithelion penetravit videmus quam horrenda mala producat, uti in triapismo apparet: sed ubi cutis est, hoc non fit, hinc materies, quae in hac membrana est, est plus tendens in naturam lymphae vel aquae, et hac de causa raro malum tam diu ibi haeret.

Secunda Differentia est, quod membrana haec non faciat ulcera proserpente sub integumentis, sed contineatur intra suos limites: et dicitur ulcusculum ad penem, ubi cutis non adest, nunquam proserpere illud videbis, quia scilicet ibi non est membrana adiposa aut cutis, quod tamen fit in alio penis loco cuti tacto, tum enim in dorsum penis proserpit: hinc videmus, quod in omnibus his malis oritur zona callosa circa haec ulcera.

Tertia quae sic contingit, est, quod hic orientur ulcera profundissima et spongiosa: membrana cellulosa quae circumscripta est vasibus, nullum vas in corpore humano deprehenditur arteriosum, venosum tendinosum, aut nervosum, quin tegatur vagina cellulosa: hinc ubi ad locum talem primum nascitur erosio, quoniam ibi tantum vasa, in ea se infundat, et sic cum vasis aliud penetrat. hoc videmus clare in ulceribus penis, sunt ea semper spongiosa, in tumorem fungosum elata: vasa enim ibi sunt infinita, singulorumque superficies tecta est tunica cellulosa, ergo potest malum se inter vas et vas interponere, et sic totus locus fungosus fieri

De Lue Venerea.

uti ad glandem penis patet: cum etiam in reliquis partibus corporis cute tactis ulcera coeherent inter cutem et musculum, hinc ibi non adeo tumescunt: sed per cutem apertam plurimum mali exit, unde hic tantum tumefactio apparet.

4^{to}. In iis partibus sunt imprimis nervorum extremitates, papillae, has scitis apparere, quando Anatomici successu fortunatissimo, teras subcutaneas omnes implent materia ceracea, ubi plurimi nervi sunt, ut in glande penis, labiis, mulieris virg. papillis lingua fac. cibus &c. et tunc illa pars ponatur in aqua tepida per aliquot dies, tunc epidermis incipit putrescere et liberari à vinculis illarum papillarum, quae ubi desquamata est, haec sola apparent: has esse papillas negat magnus vir Anatomicus, quia microscopio conspicitur his corporibus apparent minima vasa impleta ceracea materia intima autem pars alba est: Sed si ideo non essent nervi, nullus esset nervus in corpore, nam omnes per Vaginam saeuolosam transeunt, ut patet, si impleantur capitis nervi:

Hoc posito, dico: Quarta ratio, cur in iis alia mala sunt, nervorum extremitates sunt papillose: haec omnes sunt intra thecas à materia cellulosa, sed haec thecae sunt omnium tenerissimae, per has fluit licet quidam tenuissimum et non visibile nisi per morbos (scitis quomodo nervi in brachiis per pinguedinem transeant, idem est hic scis.) evenit hinc ut si ad has partes oriatur malum, tunc virus saepe seminabit iuxta seriem horum integumentorum, et relinquit nervos, sed plane nudos, unde oriuntur ulcera longe alterius generis, scilicet dolentissima.

Quarta ratio semper fuit quam maxime, quae distinctio inter ulcera reliquarum partium & cancerosa, in cancro autem est ulcus nervosum in ceteris glanduloso aut panniculi adiposo: ergo haec ulcera 1^o horrende dolent, 2^o sunt verrucosa: Videte totam suam, nullas verrucas invenietis, nisi ubi sunt nervi plurimi, ut ad caput penis, labia &c. Sed quid verruca? Simulac nervi depositi sunt, tunc illa fistula integumentorum dilatantur, degenerant à liquido adiposo, et sic in cancerum it ulcus: Cum hoc fit circa penis coronam, tunc tota corona ulcere sic sedatur, ut moveri non possit praecipitium, tanta adfuit verruca, hinc asperissima ulcera: ergo ulcera hic nata semper sunt minora, quam in aliis partibus, profundiora vero, spongiosiora, et praesentia magis.

5^{to} Omnes illae partes, quae cute carent, et panniculo adiposo destituta solent musculis actuosis, quod in toto corpore observatur: Musculi autem sunt organa, quae perpetua contractione et laxatione repellunt à se quam maxime omnes humores, et proin ad tunicam suam investientem cellulosam omnia adigunt, quae causa est, ut morbus sistatur ad musculos, quod patet ubi eo perventum est: Meis oculis vidi juvenem adfectum pessimo & mali genere, de parta erat quae omnem fere pinguedinem exteriori corporis, sic ut viderem nudos tergi musculos, nec, atq; in iis in parte torosa, nisi mali Erecas, nisi tantum quod omnis pinguedo abisset: Memini me in prima periodo morbi notare ex antiquis scriptoribus esse universalem observationem, quae musculi semper manerint rubri optimi constituti: hinc cum partes in quibus nunc observatur malum, nullas habeant musculos, nulla vis impediens malum Venereum;

De Lue Venerea.

ergo alia debent esse Symptomata, ubi partes occupat spongiosae, ut
penem: ergo musculi naturaliter huc usque sunt a hoc malo immunes.

Tertia Species Lue Venerea.

Notabilis ergo est differentia; quando curatis domingem in par-
te musculosa laborantem, opus est, ad musculos sistendum fore malum,
et tunc tantum ad latera debemus immedire, ne malum proserpat, sed
ubi nulli musculi sunt, ibi nullus finis calamitatis.

Verum omnes haec partes carentes cute, panniculo adiposo et mus-
culis subpositis, sunt fere periosae contiguae, quae est tertia morbi species:
Qui de ea scripsere hic multum decipiunt, unde summa calamitates
omnifera hac distinctione ortae sunt.

1. Illa partes sunt periosae contiguae quod obtinet in naribus, ibi enim
intrinsecus nullus musculus praeter exilissimos Eustachii et Sancto
rini; Verum membrana narium interna tota quantalasa fere est
arterialis, Venis, criptisq; mucilaginoso constans: in similibus mucosis si-
milis est constructionis membrana, quae ossibus in facie sine ulla pin-
quedine, ulla cute interposita: hinc in nulla parte malum terribilius
quam hic; nam simulac ad has partes pervenit et tantum per crasse-
tiem humani unguis inicit, illico os nudum. hoc autem os vasa ab illa mem-
brana habet, et est admodum tenue, hinc havis exilis, mortuum saepe of. Idem
obtinet in faucibus: scitis quod velum pendulum palatinum cohaeret tan-
tum parti prope palati, legitur simplici membrana, habet sex vel septem
musculos sibi intertos, reliquum nihil est, quam congeries criptarum
mucilaginosarum et tenuis pinguedo: si hoc jam consideratis nec tetur
cum periosae palati, nullo appposito murgulo descendente: Quoties Vi-
di, ab hoc velo adfecto os palati infectum: ut caceret horrendo mali ge-
nere! ex Anatomicis hoc clarum est, quod ab inferiori et superiori peri-
osteo palati haec membrana; est ergo productio periosae: ergo ma-
lum in velo existens eo vergit:

Faucium alia pars constituitur a tonsillis lateraliter, sed quid de
sunt? dicunt vulgo glandulas esse: sed in toto corpore non mirabilior
fabrica, quam hic est: solvitur enim hic membrana faucium in cellulas
et papillas, in quibus cava mucosa plena, qui pressis faucibus exit, unde
ibi saepe magna inflammationes, etiam ab hae Lue Venerea, de quibus
consulere potestis Aretaeum Cappadocem de morbis faucium, qui
dicit, fetorem sic tantum posse oriri, ut domines inde moriantur, et hoc
in morbis vulgatis cum fiat, quid putatis fieri in Lue Venerea? Vidi Vi-
rum Amplissimum, qui ex his affectis fetorem tantum habebat, ut
diceret, se, si virtute impediretur, se ipsum potius infecturum, quam
talem fetorem diutius perpassurum.

Fauces adhuc habent membranam, quae subcingit a parte poste-
riori corpora vertebrarum cervicis: Verum ea membrana non habet
in toto corpore sibi similem: Videte figuram Valsalvae de Cor-
gagni: haec est tota plena criptis mucilaginoso, et interim cohaeret
arsiva superficie periosae vertebrarum sine ullis interpositis
musculis, qui tantum ad latera sunt: Quando tractari agros,
qui hic habebant ulcera, semper sine fortuna non curavi: nam in
egregio Livore vidi, quod ex his partibus ossa vertebrarum colli
apparuerint, unde etiam fuit mortuus: intelligitis ergo, has partes
non tantum debere considerari respectu habito ad solam Lue Veneream

Sed

De Luce Venerea.

Sed etiam contemplandum partium, quas affectus Luce, utatum, ubi enim Luce in trachea, non nocet, nocet tamen in faucibus.

Quarta Species Luce Venerea.

2^o Sequitur classis earum partium, quae in eumbrina membrana cellulae, sive, vel mucilaginosa (nam quomodo vocabo?) ut imprimis in multitudine sive Medici hic loquor Medici Castus Castus) scilicet igitur cum humanam desinere perfecte ad ingressum oris vagina mulieris, ubi autem desinit, quod sive semipollice intra vaginam, absconditur quae, et ibi membrana epidermide similis, eumbrina, involvit reliquam partem: hinc subiacet membrana quadam, quae (sicut) ad interiora, ut Valsalva, Morgagnius, Rivischius, Santorinus notant, habet musciculum sed valde parvum, ut et habet clitoris: reliquum est nihil nisi membrana similis velo pendulo palatino constat enim ex arteriis et venis, inter quas sunt emissaria arteriosa et venosa, imo hic ponuntur emissaria cryptarum mucilaginosa, tum etiam circa ingressum, imprimis ad urethram sunt plus quam duodecim parvae glandulae, crypta mucilaginosa sive die dicte, quae ferunt liquorem mucosarium simillimum, cuius visus est defendere partes circumpositas ab acedine urinae.

Mulieres enim ut novit, ubi urinam emittunt, non recte demittunt, sed intra nympharium fissuram eiciunt: tum unde etiam emissaria, quae liquidum libidinosum ejaculant, quod partes a calido attritu defendit: hic ergo subiacet nec os nec pinguedo, huiusque rei consideratio facit, ut clari intelligamus, quae in mulierum adfectione sit Gonorrhoea.

3^o Haec partes adhaerent membranae valde dilatabili, mox flaccidae mox intensissimae, ut in fene virili est: unde manifestatur Gonorrhoea virilis: Mirificum hoc organum constat quae fabrica adeo fungosa, adeo spongiosa, ut eluta ubi est a sanguine, fere nulla sit, ut videtur, et praeparatas has partes: quae ratione solidum id organum cum cura separatum a musculis, et eluitur ab omni sanguine et inflatur ac exsiccat, fere nullum pondus habet, estque quae flatus aereus: In toto corpore illo nihil nisi membranae, et vasa adferentia in haec cava membranacea: destituta influente humore tamen nulla sit, ut in senibus et pueris fere nulla fiat: Naturaliter ergo nulla pars facilius destructibilis, nam inflata constat lamellis charta multum tenuioribus: cum ergo haec pars adeo dilatabilis sit, quando illi haec Luce applicatur, oritur alia certe species, et sine morbo hinc Venereis ab omni alio diversis: Labores v. gr. quis antiqua Luce per imprudentiam acquirit nunc Gonorrhoeam recentem: docent observationes, illam antiquam radicibus Argento vivo curari posse, sed Gonorrhoea tota manebit, quae est nihil nisi ulcus in hac parte fungosa conceptum, quod hic subsistit, cum tamen in alio loco post ulcus argenti vivo demi possint: Cum autem in papilla maris et feminae, in partibus clitoridi adiacentibus in Orgasmo Venereis inflatis eadem sit fabrica, hinc fit, ut eadem tunc sint ac in fene virili mala: Vacellonius dicit, et videri in muliere spurca publici

De Luce Venerea.

publice prostituti ulcus circa clitoridem haeſiſſe, et ad Superiora or-
dis pubis proſequeſſe, totamque pinguedinem montis Veneris conſuſiſſe.
Ad eas igitur partes, quae peni virili ſtructure ſimiles ſunt, oritur
hoc mali genus.

In his itaque ſit mira Inflammatio & ulcerum Conditio:
is: cum enim in coeteris partibus non ſit magna inanitas, facit
vis vitae ſeparationem: hic autem nulla ſit: Quid eſt ſeparatio in
Chirurgicis? haec in caoavere nunquam ſit: eſt autem, quando vis vitae
arterioſos ſiccos ad Loca illa deſert, et tantum motum facit, ut adſiſſe-
one liquidi mortua vasa ſecedant a vivis, quae ſuppuratione ſolvit, quod
nullis Chirurgis ulla arte poteſt efficere.

In Cellulis horum Loculorum ſi nunc oritur malum Venereum, haec eſt qua
ſi in parte mortua: ubi jam in ea infunditur Sanguis in aestu Venereo, tum
is ea dilatata eſt quodammodo dilaceraſ, quae ratio eſt, cur his partibus
difficillime inſtituatur curatio, niſi penitus poſſit eradici. Nunc videt
ſi quare ſere nunquam aſſiciatur penis in membrana magna Ruyſſia,
na ſuccingente corpora ſpongioſa; ſi membrana fortis admodum, quae mag-
na vi in ſua primo patitur, extendi cum ſummo tenitu; eaque laeſa orit
ur hernia penis, quia ſpongioſa ſubſtantia tum ſit Luxurioſa: Hinc haec
haec pars crassiſſima habet partes fortes, quibus ſe defendit, ne excedatur
a ſe.

Hinc etiam oritur morbus ille, qui Clorda tenſa audit, qui eſt cum
ſubſtantia cavernoſa penis tumescat & extendatur, quod praecipue ſit
ubi ſi romine ſin lectum ſi recipiunt; ſimulac enim caluſcant, ſtatim
exultant & clamant, ſibi membrum illud in proelio quaſi congrimi.
ſi nunc perſeſa fuerit haec pars, tum ad magna vasa eſt venentium eſt
tum oritur letalis haemorrhagia, quae ſiſte non poteſt, niſi in Urethram
immittatur Caſter, & ſi arteria ſupra iſtum Ligatura conſtringat
ur: En ante morbum praemittenda abſolvi.

Credo igitur vos intellecturos, differentiam loci facere mala diverſa
potenda ex natura loci: unde concludimus, quod commune eſt, quod Ve-
nenum Venereum ſit ſubtile: meministiſt, me recitaſſe genera-
lia morbi ab ortu usque ad haec tempora: in tota autem hac ſerie con-
ſiſtiſt hoc, quod Venenum eius ſit ſubtile: Venenum autem, vocamus
id, quod applicatum corpori humano vivo Lumor ſic mutat, ut inde atro-
ces morbi vel ipſa mori oriuntur: Hinc Luce Venerea materia eſt ſubtilis
venenoſa, quia concubitu ad cubitu, caſualitate poſſit propagari.

Hanc autem, habet proprietatem, hoc Venenum habet, ut nun-
quam Sanguinem adſiciat, et ſi adſecerit non ſentiatur:
in ſe enim antiqua tantum poſt dolores, ſiſtant ulcera, et nil mut-
ationis in ſanguine: Forte autem per diaphoreſin de ſanguine ite-
rum exit, quod in calidis Regionibus probabile eſt; ſed quando parte
inde excludi non poteſt communicatur, tum facit morbum, quae pars
quo tenacior, eo peſor erit morbus

D Nunc

De Lue Venerea. De Gonorrhoea Virulenta in Viris.

Nunc illa mala proponam in cognoscendo et curando hoc morbo certa quae singulare totum malum constituere solent. Primum omnium dicam de Gonorrhoea, & quidem prius de virili, dicitur primò de illa Gonorrhoea quae prima vice videtur viro accidere: haec enim distinctio ob vitandam titubationem admodum est necessaria: nam vulgo quidem aequi solent patiare, quod secunda tertia &c. Gonorrhoea sit eadem, quae prima; Sed maxime differunt, ut observationibus didici: nam quae principio puro corpori nimo concipitur multum differat a secunda, Septima det. ubi v. gr. Vir absolute sanus prima vice suae vitae accipit talem Gonorrhoeam omnium simplicissimam, & ad singulas partes illa applicatur sit composita.

Virulenta autem dicitur Gonorrhoea: nam quandoque destillat abingvine humor quidam, qui non adficit alium hominem, nec facit vas inflammationes, exulcerationes, excoriationes & dolores facit: hinc distinguitur inter mitem et virulentam, quia haec omnia illa producit mala, quae illa non ita. De hac autem primo agimus, quia in Lue Venerea curanda hoc est primum omnium Symptoma: postquam enim mutata morbi antiqua idea est, inter centenos casus saltem nonaginta sex hoc signum habent primum: intercurrunt tamen rarissimi casus, ubi nullo signo exteriori praegresso corpus internum adficitur: tum etiam, quia est sensibus conspicuus morbus: Diu enim intento animo quem Veneream examinari, et gavisus fui lectum morbi genium semper prospicere et discere ex iis casibus, ubi Gonorrhoea erat, nam Gonorrhoea prima nunquam est ad profunditatem articuli digiti minoris intra collem. Hinc cum hoc sit primum Symptoma Lue Venereae sensibus conspicuum, de ea certi esse debemus, et possumus, quia tota eius materia examinari potest, et ulcus extrinsecus in cute adparens idem est, ac ulcus internum.

Praeservat hodie homines a Lue: Hoc jam dicere qui eam primum observavere, quod scilicet comitas mitescentis mali se in eo prius ostenderit, ubi generabatur hic liquor auferens mala a Lue Venerea in corpore orta.

Qui ergo eam huc descriptam curat, hominem curat a Lue: Hoc hodie est certissimum, quamquam multi medici aliter sentiant, sed ego nunquam vidi, quod si corpus prima vice adficeretur Gonorrhoea vera sine spiritibus alius partibus communicata, unquam inciderit in aliud Symptoma Lue Venereae, ubi recte sibi caveret. Verum deinde

Remediis et methodo singulari curanda est: licet enim in Lue Venerea sint tot Symptomata, nullum tamen ex iis ita ut Gonorrhoea tractandum, hinc ea applicatis ad loc malum remediis singularibus ratio jubet, ut de ea prima dicamus.

Voca tur Gonorrhoea a Tovy genitura, & Poi Fluxus, adeo qui notat Genituram profluam. Tovy genituram notat sive liquorem illum, qui maribus ad procreacionem procedit. Hinc Veteres hoc nomen dederunt, nam putarunt primi auctores, quod oriatur a reclusis ostiis vasorum seminalium, quae patent in Urethra, et hinc genitale profluam dicere: Sed nil minus verum, nam

primò

De Lue venerea.

primò non est ullis mortalium tam fecundus, ut tantum seminis conficiat, quantum à Gonorrhœa destillat, nam vidi sæpe tot lintea intra 24 horas inquinata, ut comparari non possit: secundò non venit à vesiculis seminalibus, nam quod statim dicendum, venit tantum ab anteriori parte penis, quod omnibus exemplis didici: V. gr: homo eâ laborans quiescat tota nocte, nam acque dormienti fluit ac vigilanti erigibet mane, et antequam lotium reddat, premit penem digitis paulò supra coronam glandis, videbit copiosissimè prodeire. Sed si superius premit ad os V. gr: pubis, ad perinaeum, nil prodeit; nam si homo retro premit, ex prodeit materia, tum non habet primi generis Gonorrhœam, de qua hic sermo, sed aliam: Hinc certus sum, quod materia quae in Gonorrhœa simpliciter fluit, non veniat de loco, ubi sunt prostatae aut vesiculae seminales, sed tantum ad coronam penis: Hoc ipsi data occasione examini hoc subijcitur, et verissimum esse videbitis:

Non est ergo seminalis liquor: sed et aliud argumentum hoc docet, quod homines, qui hac laborant, tamen tentigine venerea adficiantur, ea bono semine, ut via sibi cavere possint à Libidine Venerea, adeoque haec materia, quae fluit, cum semine nil commune habet: In Gonorrhœa autem veterum aegri ad Veneream erant impotentes; adeoque hoc sic patet: Ultimo materia exaricata hoc docet: Semen enim habet colorem, spissitudinem certam, ubi exaricatur, maculas habet distinctissimas à materia quae fluit in Gonorrhœa; nam haec habet saponis fere fluidum, vel sibi candelae pinguis, exaricata flavescit vel viridescit, et ad linteam exaricata facta rigescit: Hinc potius non vocaremûs Gonorrhœam, sed Suppurationem Veneream virulentam partis interioris penis.

Malum hoc sic definitum à principio Lue Venereae non aderam, sed annos LXXV demum post se manifestavi, quod ex Fallopio, Massa ex aliis supra jam docui: Erat tum longe peioris naturae morbus quam postea: dixi enim vobis supra, quomodo Columbus suis tremulis addictam Lue communi carverit, Neapolitani Gallos, et hi totam fere Europam infecerunt: Sic igitur si proceperisset, nihil ab ea fuisset immuniti: Sed cum antea fere semper perierint homines, postea omnibus, qui gonorrhœam accipiebant, fuit mitior. Licet non negemus, pessima superesse à Gonorrhœa symptomata, sed haec fere ex neglectu proveniunt: nam ubi eâ laborant principium vitæ, interim bacchantur, itinera in stultum, et tunc tam horrenda symptomata oriuntur, quam olim.

1. Proprietas Gonorrhœae est, quod nunquam oriatur, nisi A. per contagium ab impura muliere. Negativae propositio, nec verae sunt, nisi contrarium adducatur inverdabilis. Habui tot occasiones, tot curari homines, qui semper quidem aliquid praeferebant, sed re examinata semper patuit, quod nunquam nisi à contagio cum impura muliere fuerit. Quot casus vidi in viris conjugio junctis, qui dixerunt ortam à propria uxore menstrua habente, sed examine acriori instituto falsum inventum fuit. Medici quidem non est haec excusare, sed tamen nec decipi. Ergo nunquam à muliere menstruatâ oriatur. Potest quidem, si mulier aetive tempore menstrua patitur, ubi calor exagitetur, et tum vir accedat, inflammatio oriri, sed nequaquam Gonorrhœa.

B. Quod si mulier neullquam infecta sit Lue, imo post eam diu illibata ab ea vivat, infectura tamen sit virum Gonorrhœa. Omnes hoc notarunt, si mulier de prostituenda non infecta

forte

De Lue Venerea.

forte infectum. admiserit, non illa semper afficitur, sed cum videtur
 ille locus, ad virum de corpore adfecto receptum, in quibus non semper
 transit, sed in humoribus inhaeret. Si nunc vir purus id haerens eo
 tempore, suo membro receperit, potest Gonorrhoea laborare, et si curata
 est, mulier inveniri durissima. Debemus ergo in his esse prudentes,
 nam vitare virum non posse infici, ubi mulier quem non habet:
 publice enim de prostituteles sepe semper manent intactae: id in
 Rheumatismo etiam obtinet. Homini sano membrana Celnicidia
 na feracissima est, est harrosa fundit multum liquoris: si igitur aliquid
 veneni adpleatur, non sic accipitur a catharro, quam a sicco corpore
 in illo enim casu facile extrorsum pellitur: Idem autem ad in
 sulva obtinet: in mulieribus enim albo fluxu laborantibus non
 facile fit vitium, nam si Eumone profundi extrorsum venenum etiam
 recipiunt. His ergo positus, nunquam nata fuit Gonorrhoea, nisi di
 plicet hoc modo.

2^a Est, quod vario tempore a coitu malum hoc se mani
 festat. Omnia autem pono pura ex ista a coitu nascuntur. Vidi
 in exemplo certissimo in homine mihi amicissimo, qui solo ad tactu
 sine completo coitu Gonorrhoeam contraxerat, jam se manifes
 tasse secundo die, aliquando autem 3^o, 4^o, 5^o, 14^o et quibusdam sex
 timanis post adparuisse. Sed quo magis temporis intervallum
 intercesserit, eo pejus malum se habet, difficultus enim tum est
 curatu.

3^o A. Primum quod sentitur post labem contrac
 tam est molestus potius, quam dolens sensus in
 cole. Hoc omnes experiuntur: rogati quid sentiant, dicunt, arda
 tionem vel compressionem colae esse: quod enim ipso primum moe
 bat de Gonorrhoea primo initio erat sensus idem, ac si Zona coriacea
 turgens membrum paululum, arctasset, quod est primum omnium
 Symptoma.

4^o Sequitur molestus coloris sensus, sed est alterum, quod
 tunc adparet est circa testiculos, ubi dicunt se sentire
 quandam distensionem, ac si a centro conati se extendere
 impediti essent, vocant rotationis dolorem, et plerumque major
 minorve tumor persentitur, quod est alterum Symptoma.

5^o B. Oritur in glandis superficie quaedam nota,
 In glandis enim superficie in simplici Gonorrhoea adparet quaedam
 macula colorem magis rubrum habens, parva est, plana, ad refer
 praeciae pulicis morsum, vel morbillum, vel variolam primo tempo
 re inflammatione se manifestantem, caeterum nihil mali. Hoc
 nunquam fit in praecipuo, Venor enim de simplici Gonorrhoea.
 Sed hoc occidit in Juvencibus, non Senibus in Venenis palustris, et
 quidem in prima Gonorrhoea: si enim tam jam ter vel quater perpes
 sis est, in glande nil mutatur: ut nec si praecipuum abcessum sit.
 tum enim etiam haec macula roro adest, sive per actum, sive
 per

De Lue Venerea.

ser attritum, sive per artem fuerit ablatum. Sed et nec hi tam facile inficiuntur, quam juvenes et quibus praecipitum adest. Honor luea tamen in senes, sicut hoc malum in senes quam in juvenes praecipitum gerente peior est, quo enim pars plus resistit, et tamen vincitur, eo magis peris, et sine in juvenes prima vice patiente facile vincitur, cum in emeritis illis in hoc stadio curacionibus fere inextrabile sit malum. Hoc videtur certissimum, et est tertium in honore luea adparens: quod quarto loco apparet, est.

S. C. dum adparet hac ratione haec pustula, incipitur sentiri molesta distensio major, quam ante, et lentior taediosissimus sentitur. Qui nunquam laborarunt, dicunt, est quasi sermis reperet per urethram; sed dum distenduntur emissaria liquoris, qui mox se manifestabit.

T. Simulac hoc ortum fuit, coquantur premere, penem, quod dum faciunt, tum prima vice

S. D. Adparet liquor exasperans, qui est primis gradibus seris. **I.** Liquor hic est primo albus instar cremoris lactis, valde paucius, lentissime reperiens, nam integra hora vix una gutta provenit. praesertim acceleratur fluxus huiusmodi. Hinc quod magis praesertim molestia premiunt, eo magis morbum auget. Helmontius Patet bene notate, quod, quo magis catharrosi nasum emungunt, eo difficilius curantur, idem serum in honore luea.

H. liquor oritur semper ad partem anteriorem urethrae, nunquam enim in primo hoc morbi gradu exprimi potest ultra ambitum coronae penes, maxima autem copia exprimitur, circum illum locum, ubi foramen glandis haeret inferiori parti praecipitum adnexum infra urethram: nam, ut scitis, in parte, ubi glandis deficit, nihil est, inter partem anteriorem forami et urethram, nisi membrana vix unquam crassa; ibi magna est crypta mucilaginosa. Rogavi multos de hoc morbo affectos, ut accederent ad me, antequam lotium malutinum reddidissent, et penem pressissent, hoc ubi fecerant, tum dixi, ut premerent penem supra glandem, tum pressione hac nihil poterant exprimere, nisi ad locum definitum cum premerent, de quo vide. Kochburius, Morgagnius, Ruyselium.

Liquor ille est spissus; imo majoris spissitudinis quam est cremor lactis, est pinguis, quasi pingue oleum esset vel sebum candelarium, sicut. Sed monendus vos puto hoc loco me omnia illa serice proponere, ut multoties vidi, eadem lege obtinente: sed si quid intermissum est in ipso morbo, tum sane quid deest, quod in perfecta eius historia adesse debet. Nec credatis velim, me hic odio sum esse, cum summa enim cura et sollicitudine omnia digessi, quae vobis licet enarro.

Liquor hic augetur quotidie copia successive: sic qui initio erat parvus, omni hora fit copiosior, et si genium summi sequitur, nec quid accipit aeger mutans eius cursum sive ex vitae genere, sive ex medicamentis, tum semper accrescit copia. Hoc autem fit successive ordine.

De lue venerea.

ordine, magis magisque. Fateor quod Stadium quandoque veniat in
providum, ubi magna fuit subito copia, quae post iterum restituitur.
Sed tum in morbo est aliquid mutatum, vel post saltationem magnam,
vel longiores epulas det.

Tandem terminatur ad talem copiam, quia major
non fit. Sed quae tum tam notabilis est, ut intra 24 horas varia
linteria contaminet.

II. Liquor hic fit sensim ex albo flavescens: in initio
enim antea definitum colorem servat, sed deinceps incipit divergere
in colorem flavescens; non autem dico flavum: Graeci enim dice-
rent χρυσοειδης vel Ξανθος, atque hoc naturaliter semper observatur.

III. Ex flavescens sensim fit viridis, et decurrit
per varios gradus in viriditatem satis magnam. Decurrit
ergo ut micid Pharrobid narium; qui enim prima gravedine la-
borat, sentit tumorem membranae narium, tum stillicidium album
et post somnum micid albidum, tum flavescens, et si tum etiam ingra-
vescit morbis, micid prodit viridum, et est tum in pessimo statu:
sic et Gonorrhoea viridis est pessima, sed rediens in flavescens
mitescit, tumque in album, et sic retro in sanitatem.

IV. Liquor hic sensim fit amureosus, saniosus, fuscus.
Amurea est foex olei in dolii fundo haerens, quae ad parietem, quasi a
reina pingui oleo interposita, sic et in Gonorrhoea; si enim in eius
liquore distinguitur, quid semisolidi, tum Gonorrhoea est amureosa:
sed accedit sanies: id est acrior, subtilior hinc inde crassae inter-
spersa materiae, quae colorem differt, et est vel aerea vel flavescens,
vel viridis, vel fusca: In pessima autem fit fuscus color, semper
fere, cum huc usque pervenit, in interioribus quae consumuntur,
et visum est, licet fortunatissimum sit Medicum, et ad curationem
perduxerit, quod semper stillicidium aliquod remanserit incur-
abile, et fere nunquam hoc malum remanebit, nisi materiae fus-
ca excernatur: tum enim Cellulosa fabrica corporum Spongioforum
Urethrae est exesa et in simum erosa, in quibus post est crassa
materiae dolorem faciens, in tota vita insuperabilem: et si non
crassum succedat, tum fit degenerans fabrica, ubi Humor colligitur,
non quidem magnam malum faciens, sed tamen continuam Vete-
ris mali reminiscensiam.

V. Liquor hic fit aliquando et sensim sanguine-
us et tenuis: qui gradus omnium pessimus est, et hic facit finem
Gonorrhoeae simplicis in summo gradu. Notatum erat in primis ini-
tis ex Dominico de Nicolo Massa, quod esset una species Gonorrhoeae
insanabilis, quando plurimum sanguinis profundebatur de partibus
affectis

De Lue Venerea.

adfectu: Jam duplex est in Gonorrhoea Sanguinis profusio: una est quae sola decurrit, et haec praeter acris nil mali habet; sed cum aliquid sanguinis continens cum pure prodit, tum multa mala: nam hoc significat, malum non tantum cellulosam tunicam erosisse, sed etiam penetrasse ad membranas, quae urethrae faciunt, coriaceas; hinc postea semper aliquid callosi remanet ad eas membranas ferreas, et structura arteriarum variata est, quod in membro tam mirabili, ubi semel accidit, non patitur penitus solidari, quia semper aliquid irritans restat.

VI. Liquor ille exsiccatus ad Linthea, fere semper rigescit: quod semen masculinum raro facit, et tum quando haec materia obiquerit, colorem quo peccat, maxime ostendit, unde meo de interiori Gonorrhoea manet iudicium.

Haec est historia materiae, quae in Gonorrhoea simpliciter sincera, sed virulenta occurrat a primo initio ad finem.

E. a. Liquor ille sic genitus qualiscunque sit, quas transit partes inflammare solet simili inflammatione, quia glandis superficie ab affictu materiae contagiosae generat morbillum ante descriptum.

a. Similiter hoc magis advertitur, quam si materiae forte exsiccata aliquandiu in urethra retineatur, maxime tempore dormi; tum enim naturaliter inunctum linimentum fit, quo cohaerent interni urethrae parietes non nisi rivan edito aperiendi: cum igitur retinetur ultra Sphincteris potestatem ibi sistitur, et si receditur, tum aeger sentit dolorem in urethra. Et tendit de hoc malum nunquam peius, quam sub operculo praecipitui, cum homini noctu materiae retinetur inter superficiem convexam glandis et cavernosam urethrae, coloreque nocturno portetur, prodeunt dolores et inflammationes. Hoc summum malum est in simplici Gonorrhoea, et ab hoc cavere se debent aegri. Ideo a Medicis hinc in finem monendi; nam sic retenta et haerens in eo loco calido, fetido, ex bona potest fieri mala Gonorrhoea; et haec si praecaveatur, plerumque facile possunt curari.

b. Liquor sic illas partes excoriat, ad quas pervenit: Sunt hoc loco membranae tenues adeo ut fere non sint membranae, sed textura vasculorum. haeret autem haec Gonorrhoea tantum in parte anteriori, ubi maxime tenues membranae, ubi enim vesicae propior est, est crassissima, sed decredens sensim in anteriori parte fere nulla est, tuncque glandem investit: Hinc haec materia acris noctu retenta solet ibi parte corni ventra ostiola partu urethrae excoriare, cuius pars proens aduumbens, omnium est tenuissima eo loci, ubi ille hiatus est a Morgagnio observatus. hoc autem malum frequentissimum est in Gonorrhoea primi generis non bene curata.

Altero excoriatio est ad superficiem glandis, quae habet membranam traehinoida tenuiorem, quae papillas nervosas acutissime sentientem vestit.

De Lue Venerea.

Tertia excoriatio est in superficie præcipuè interiori membrana etiam tenerissima præcorta, cui subjacent vasa subtilissima, quæ ad facta statim sanguinem fundunt.

c. *La materia erodit.* Erosio est profundioris partium fabricæ excisio; unde dolor oritur et tinguosus; partes enim nervi referuntur; mac, unde dolor humaniter augetur in partibus maxime dentibus. Sic autem fit tantum à materia retenta, calefacta erodente excoriantes. Dolor autem hic partem immaniter feriat, unde fit Præcipuus; loco tamen voluntatis fit dolor, quæ enim ille Præcipuus major, eo nervosæ partes inflatæ plus tenduntur et inflammantur, omnium maxime reddito lotio, nam tum nervi nudi et infecti urina calida et aeri applicata non possunt non exuri; Paucæ autem sunt, nisi purgatio nocturna.

F. *Semper fere tumescit glans, et corpus fungosum urethrae.* Hæc duo constitunt unum corpus continuatum et communicans: hinc unotumens, tumescit et alterum. Sed ubi tumescit urethrae corpus fungosum, tum ab omni parte valde premitur, quod ex hac causa fit. Constat urethrae corpus ex fungosa illa substantia interposita inter duas membranas, quarum altera exterior, altera interior; exterior interiori longè est crassior, hinc exterior est cedere nescia; sed cedit interna, unde urethrae eo tempore arctatio et simili durities, vocaturque malum Chordacea constructio, nocturna et ubi urina redditur maxime se manifestando.

Haec est prima species Virulentæ simplicis Gonorrhœae. Parte cogitabilis, nomine est Gonorrhœa composita. Est enim erosio, sed si non est; sequitur enim hoc ex simplici Gonorrhœa, nam non ad sunt ulcera, quæ si sunt, tum est composita.

Signa Patognomica hujus species explicanda veniunt, suntque
1.° *Locus anterior penis adfectus.* Dum certum esse deberem quid Gonorrhœae, quia quis laborabat, rogari aegros, vellent matutino tempore ad me accedere, quo facto, antequam Lotium reddidissent, rogari, ut premerent glandis exteriorem partem; observari omnia quæ materiae exeat ad linteum etiam observari et considerari; quo facto suffi ut et superius premerent; si et ibi prodiret, cum omnicaute adhibita esset, tum non erat Gonorrhœa simplex; sed si nihil prodiret, etiam si ad perinaeum infere premas, virulentia simplex Gonorrhœa adest.

2.° *Prima infectio.* Nunquam audeo dicere, Gonorrhœa simplex est in Lohina, qui prius Gonorrhœa jam laboravit, licet non aliud, quam hoc examen instituat.

3.° *Materiae bonitas.* Hæc per suas species descripta est, et quo magis à suo studio degenerat, melius est aliquid compositi adesse eo major.

De Luce Venerea.

4^o. Absentia aliorum morborum. Si aeger bene rogatus post ortum Gonorrhoeae, an circa narium, fauces, inguina, scrotum, lumbos inveniendi quid adparuerit, et responderit nil adesse, et tunc antea, mox ta aliqua adfuerit, certus sum, est Gonorrhoea simplex. Si aeger sic fallit suum Medicum interrogantem serio, dicens se quum de jam prima vice esse, et nihil amplius sibi esse mali, tunc sane malum sine forte oriundum, ipsi erit impetandum.

Sed adfecta in prima Gonorrhoea est Gland et anterior portio urethrae: hoc clarum est ex dictis; et solus alius casus adparuerit, est sane rarissimus, nisi nunquam visis: Gland enim primus adfectitur pro billo, et tunc post maculam exiret per se videtur malum, tumque ex glandis cavo exit materia.

Quae ergo pars est adfecta? tota glandis substantia est penetrata usque ad cavum urethrae. Hoc solus observavit Laurentius Poo, ma de Lydenham: dicit, quod est verissimum, si valde debiles homo prima vice adfectitur forte, sed non pessima Gonorrhoea, tum postquam in superficie glandis morbillus adparuit, et liquor glandem detereserit nimidissime, et per tempus aliquod expectat, tum de glandis poris materia alba, flavescens, viridis det: pro vario morbi stadio exit et transudat; hocque fit, quando homo valde debilis est: sed cum sit constrictior, tum a parte interiori transudat.

Quid est tota Gland? Ruyschius docuit, duo penis corpora fungosa desinere sub glande, urethram autem inter ipsa ferri ut corpus tertium fungoso alio corpore tectam, quae ad partem anteriorem retroflectitur supra duo corpora fungosa penis, et glandem nihil esse nisi cavum urethrae extorsum verum. Quod cum verum sit, adparet exire i glande in cavum urethrae materiam morbificam.

Opus nunc est ad bene intelligendam huius mali historiam, ut videamus fabricam mirabilis illius instrumenti, quatenus Laborato hoc malo, est semper huius alia quam describitur habita fuit, fabrica, ejusque cognitionem debemus felicissimo Ruyschelio, qui veram penis fabricam solus nos docuit.

In hoc ergo instrumento consideramus membranas, papillas, cellulas, et structuram et cryptas circa hanc maculam haerentes: in hisce enim omnibus rite examinatis et propositis haec Historia potest Laberi.

Penis Divinus Creatoris nobis datus videtur duplicem in usum:

- 1^o. ad emittendum Lotium extra corpus;
- 2^o. ad expellendam genturam in corpore muliebri cum voluptate libidinosa, qui sunt effectus in ejus fabrica a natura provocati.

Horum effectuum ratione hoc instrumentum longe aliam ubique habet structuram, nam quatenus Urina tantum expellenda est, sola Uretora (quae nihil nisi productio vesicae est) examinanda est, sed ut semen

ejiciatur

De Sue Venerea.

epiciatur, non tantum Urethra, sed et Penis, qui potest arrigere. Sed
Simul sunt consideranda; hinc necessario cum in finem longe alia in-
strumenta eo accedunt.

Hic ergo primo omnium consideranda est Urethra, ad quam omnes
aliae partes accedunt ad eius effectus producendos.

Haec Urethra constituitur,

1^o Fabrica apta ad naturam emissarii:

2^o Fabrica machinae expellentis per emissarium:

3^o Fabrica machinae dirigentis semen in loca destinata: et

4^o Fabrica, quae voluptatis causam habet.

Ut exponam, quae mala hanc partem afficiant, doctrinam dirigo.

1^o ad naturam emissarii.

2^o ad naturam machinae expellentis, ad quam aliae partes
debeant accedere, quae emicere valent.

3^o ad machinam, quae semen defendere non tantum, sed et
deducere et dirigere valet:

4^o denique ad causam voluptatis in viris excitantes exponendum.

Quae omnia quantum fieri poterit solertia et ordine expono,
nihil eo proposito, ut inaeclara nobis nascatur idea malorum, quae
haec partibus oriri possunt.

A. De Urethra, quatenus urinae emissarium est

Quia itaque genus, ut emissarium simpliciter considerandum, dicitur
voce antiqua Urethra, id est canalis urinam ferens de corpore:

Haec primo oritur ex sola Vesica; nam in initio dum ex Vesica pro-
cedit, nondum est Penis, sed simplex est canalis ex Vesica productus:
ubi aliquandiu sic progressus est, a lateribus utrinque accedunt
corpora cavernosa, seu fungosa, et tum sic constituitur ex Penis,
hinc est longe alia constructio Urethrae, quam reliquum totius ejus
est decursus:

Quatenus ex Vesica oritur, est tantum Apophysis Vesicae urinae
expandit in canalem angustum membranaceum. Terribili animad-
vertimus, quod interior membrana Urethrae erat penitus miscelagi
nota, ne subjacenti fabrica nervosa irritaretur ac corroderetur ab acri
Urina. Haec membrana postquam Sphincter claudit Vesicam, ubi
terius porrecta facit primam Urethram, quae ergo est productio
continuae membranae interioris Vesicae, quod vix experimentis
facile patet;

1^o Si calculus exiguus haeret ad collum Vesicae, tum statim glandis
penis prurit, certo indicio, quod membrana illa Vesicae, cum calculus
adhaeret, porrecta evadat talis pars, quae sensum eundem ac Vesica
percipit:

2^o in iis, qui Stranguria laborant, sentitur in Urethra sensus acri-
moniae liquorum in Vesica haerentium, dumque statim ad glandem
oritur sensus doloris.

De Urethra

Est ergo haec membrana dilatabilis, id ipsa Vesica. Homines sani Vesica omni Urina orbata sit magnitudinis ut nix juglans: aliquando vero plures uncias Urinae continent in ingentem molem extenditur: tunc quo minor est, et spatium angustius occupat, eo adparet crassior, et Urinae minorem copiam continet.

Est etiam Urethra valde contractilis. Quod maxime hic notare debemus, quia multa phaenomena postea non explicari poterunt: Deprehendimus calculos (ut ipse vidi) ferè micam avellanam magnitudinis aequantes exquiles summo vixi à virid. per Urethram, dum tamen ipsa Urethra nunquam aperta, sed semper collapsa est, imo, nisi continuo micis interpositis esset, concretura. Legimus, ut hominem calculo laborantem ab eo Liberent, inflant fortissimè Urethram à parte anteriori ante calculum, ac pone eum ipsam claudunt, et tunc calculum per dilatatam Urethram prementes antrosum eunt et educunt.

Urethra etiam compressibilis est: Nam nunquam patet, nec aërem admittit, nec liquidum sponte emittit, nisi in morbis Venereis.

Urethra quoque extendenda est: Quia scilicet in longitudinem elongari potest, uti patet in Libidine Venerea, quum in magnam salub. longitudinem porrigitur. Unde, quemadmodum Vesica, capax est expandi, sic etiam haec epus Apophis.

Dirigenda in rectum est Urethra. Nunquam astricta sua fabrica, sed tunc adcedunt corpora fungosa ipsi adcrecentia, postquam per spatium pollicis ex Vesica producta est.

Naturali Situ Semper curva incedit. Considerare nunc debemus epus decursum, qui primo est per spatium pollicis recta descendit, ut Clarissimus Morgagni observavit, quod adparet, cum in cada, vere aperto Vesica sic fundatur à parte posteriori, ut, stylus possit per eam in Urethram trahi: tunc enim adparet, quod ubi primo educitur è Vesica, perpendiculari descendat cursu, dein secundo oblique sursum in anteriora adscendat à parte anteriori intestini recti, cui adnectitur, ut postea adparebit, versus os pubis, dum nondum accesserunt corpora fungosa, quae postquam accesserunt, adscendit ad curvaturam illam, quae offi pubis adnectitur. Tunc tertio postquam Ligamentum suspensorium penit. juxta longitudinem penem prebendit, descendit recta usque ad glandem pendula.

Hic situs facit quam mirabiles differentias Gonorrhoeae virulentae, et tunc adparet, quam raro materies venenata usque ad flexuram primam adscendat, et quando ultra illam progressum est malum, quomodo tunc periculosissimum sit.

pariam Latitudinem habet in suo decursu. Angustissima est, ubi Sulinter Vesicam comprimit, unde impossibile fieri

De Ure Venerea

est illi materiae Venereae venire usque in vesicam; nam tanta ibi est arctitas, ut ne etiam obsequiosissimis corporibus cateter non sine magna resistantia intrudi possit, nec per siringas possimus materiam injicere, magno certe generis humani bono; si enim hinc transire potuisset materia Venerea, adhuc Longè pejus hoc malum fuisset.

Post hunc locum sequitur latior epus plaga. Concipite finem vesicae hic urethra sola et libera est, hinc omnium latissima; quae ratio etiam est, cur postquam per conatum reddendae urinae, calculus facile transeat hinc et plerumque distatur, ubi pervenit ad locum, ubi corpora cavernosa urethrae adcedunt.

Postquam hic latissima pars fuit, mox fit Longè angustior, unde si ad Prostata pervenerit Venerea Lues, semper hic haeret epus materia; quando nimirum inter finem Vesicae et locum, ubi corpora fungosa adcedunt, in latissima illa parte haeret materia haec, tum raro solet manere simplex Gonorrhoea, sed adcedunt vulgo fistulae quae faciunt ibi horrenda mala, uti hisce diebus ipse vidi. Et hic locus imprimis est metiendus, quia ex angustissimo in angustissimum terminatur, adeoque quasi cellam quandam format; unde non facile in vesicam transit materiae, adeoque hic fit edit effectus.

Dein ubi inter ossa pubis accessere corpora fungosa, fit angustior, cum ulterius procedens iterum solet esse latior, quod ex calculo urethrae etiam patet.

Omnium angustissima est ad glandem, ubi Gonorrhoea primi generis haeret, quae si per latius forficium possit se amittere foras, nihil citius et facilius sanarentur degri.

Haeret urethra contracta, ubi epus apertura est. Gonorrhoea primi generis semper haeret inter pubis ossa et glandem apicem, unde semper haec materia haeret in loco sat libi fluxili, sed distatur ad locum ubi apertura penit est, unde retenta nimis diu materia Venerea ferè semper hic facit fistulas, per moram scilicet aeris facta.

B. De urethra quatenus dirigendo liquori genitali facit. Postquam epus urethrae ex collo vesicae, et superavit locum angustissimum, tum mutando statum naturam vesicae novam inquit, scilicet tunc consistit binis membranis et corpore fungoso medio.

Prima membrana est continuata vesicae interiori superficie, quae producta ex vesica terminatur ad foramen glandis.

Secunda distat ab hac, et in juvenis hominis sani libidine, arigente membro distantia haec quidem duas vel tres lineas spatii incedit; hinc canalis fit duplex: unius productio vesicae, alter parallelus huic, sed ab eo distans.

Tertio est substantia fungosa, vel cellulosa, vel Neruo-spongiosa ipsius urethrae. Haec oritur ab apertura vesicae in urethram; pergit hinc donec

De Venea

49.

donec ad glandem desinat: Illud corpus oritur sub vesica, in qua fungosum corpus non est, sed in urethra statim adparet. Decurrit hoc corpus inter duos istos canales juxta longitudinem penis, et desinit ad glandem: ibi tunc inflectitur superius, et facit eminentiam superextensam corpori fungoso penis, quae in exteriori sua parte Corona glandis vocatur: ibi desinit, unde glans penis est substantia ipsius urethrae extrorsum verba.

Patuit, nunc hoc verum esse per experimenta: nam Clarissimus Ringebius jam ultra triginta annos penem Romanum per arte rias videndas projecta aqua penitus eluebatur, omnique sanguine libera bat, quo facto jmittit ceram suam rubram, qua frige facta, dissecabat corpus penis, videbatque, quod cera injecta exivisset ex arteriis et copularet ubique substantiam fungosam corporis urethrae et glandis. Hinc opinione, quod glans esset substantiae carnosae, imitata, vidit supra dicta, quae antea in soleno imprimis utulino expertus erat, ubi extravasata cera in cellulis erat collecta: Hinc primo cogit, tunc coepit, an fabrica corporum fungosorum urethrae et penis non esset alia, quam vulgo putabatur, et aliam partem penis vulneravit, ubi corpora fungosa accesserunt ad urethram, et per summum sigillum, nem aerem projecit, viditque totum penem arigeret, sed glandem flaccidam manere ad urethram, unde primo didicit, quod corpora fungosa penis et urethrae non inter se communicarent, sed diversissima essent: Hinc dum penis adhuc cohaerebat integro corpori, sed ubique ab utroque demum erat, inflexit parvulum villosulum corpori fungoso penis, et aerem inflavit: tunc retinuit in pene, et tunc sub vesica urinaria villosulum exiguum bulbo urethrae fuit inflectum, et aerem inflavit, quo facto glans et tota urethra ac penis rigida facta fuerunt, quae si sic siccarentur et inciderebantur, adparebat corpus fungosum urethrae habere singularem substantiam et decursum.

Hinc si moti occurrerent hae partes, nunquam possunt venire ad corpora fungosa penis, sed quidem ad corpus fungosum urethrae, unde omnia etiam mala hic occurrentia cognosci et curatio indicari possunt.

ubi e vesica egressa est urethra, oritur Prostata, qui per mediam suam substantiam transmittit productionem vesicae, ideoque vesicae substantiam glandosam simulat: Hinc ubi adhaesit, descendit urethra, et tunc a corpore hoc glanduloso relinquitur, quod ubi factum est, initio statim aderescit urethrae: undique corpus cellulosum, quod cum ad prostatas est, vocatur bulbis urethrae. Haec substantia hic post finem prostatae initium habens, antrosum it, et manet usque ad glandem penis et sic circumflectitur, et glandem constituit: In hac urethra

jam

De Lue Venerea

Jam adnotandum epid. decursus partes: ergo primis ubi adhaerescit prostaticae, tum bulbis urethrae maximè inter. Locum ubi prostatica desinit ad fungosum corpus adhaerescit. 2^a pars est, quae sine adhaerescit ad os subis, et quinta, quae hinc usque ad extremitatem glandis procedit: Hinc jam intelligenda est Gonorrhoea, quae sine epid. rei cognitione, intelligi non potest:

Transpenis quid iam est? Nuncius initium est ad eminentiam coronae ad finem praepitui, ubi lamella praepitui corpori penis adhaerescit. Finis est ad urethrae finem. Haec substantia est ipsa substantia fungosa urethrae. Urethra intra duas membranas decurrit, ubi ad finem penis pervenit, interior membrana fit nulla, sed interior hujus membranae interioris lamella à crassiori deserta superficiem glandis superascendit: partes autem infima parte substantia desinit urethram et retroflexa duplicatur: tum altera membrana interioris manet, altera superascendit:

Interior autem glandis substantia est concursus interioris duorum corporum fungosorum penis, quae ubi desinunt, substantia urethrae fungosa ibi circumerescit, et sic totum hoc constituunt.

Hinc inter interionem fabricam glandis et exteriorem fabricam ultimam corporum fungosorum penis, est quid intermedium, ad quod haere fit gangraena penis, quia nil perit, nisi substantia supereminens glandis, adparetque colis postea, quasi decapitatus, illaeco caetero corpora.

Et nunc substantia fungosa urethrae directe sub ortu suo, statim post finem prostaticae inflammatur, tum sola urethra et glandis superficies turgent, ut in Priapismo patet, sed non corpora fungosa penis.

Hinc in eo casu penis incurvatur et deorsum trahitur: sola enim trahitur urethra et glandis inflata, caetera sunt flaccida. Hoc plerumque fit in Lue Venerea; tunc enim membrum interioris est durum, superius flaccidum summo cum dolore. Verum si postquam urethrae substantia sic inflata est, simul inflentur corpora fungosa penis, ab omni parte penis inflatur et rigescit, tumque retrosum flectitur versus ventrem hominis: Omnia haec egregie descripsit Clarissimus Ruyssch in hunc Observationibus Chirurgicis: Quando hoc ita fit, et per Arterias videndas (quae sunt omnes arteriae, quae arteriosum sanguinem adfundunt ad partes penis ortae ab Haecis interioribus, quae ramos dant per varias vias ad corpus penis venientes) flatum immittit. Ruysschius et injicit aquam tepidam, hanc comprimendo elicit, et sic iterando, donec omnem sanguinem exprimit, quo facto per eadem aërem inflat. Summa vi, ille aër injectus transit per omnes partes: tum totum penem sic inflatum ligat et suspendit, donec obduret pars exsiccata, tunc dividit et microscopicè lustrat, et apparet quod arteriae in totam cellulosa substantiam liquorum suum deponant usque ad superficiem glandis

De Gland. Venerea

glandis, et hinc nulla sine pinguedo, oleum, spiritus, vel aqua, sed merus sanguis arteriosus exit.

Alterum est quod Venae pudentae, quae sunt eae, quae sanguinem a parte viri referentes, ponuntur extra corpus penis, non ita sunt Arteriae, intra corpus, et colliguntur tribus in locis. 1^o per dorsum superius penis, ubi Vena praeputii, vel rotunda totius penis inguit, quae compressa (quod fit quando penis turgens premitur versus os pubis) turgescit penis: reliquae 2^{ae} & 3^{ae} sunt laterales, et divergunt ad illius dorsum, ubi muscoli sunt Libidinosi, qui ubi agunt, comprimuntur, haec Venae, et sic sanguis venosus distenditur in toto peno: Hoc demonstratur evidentissime, nam Ruysschius, ubi eas sub valvula inflavit, urethrae et penis substantia turgescit, sed quando jam sic caecaret, et Lig. trahat corpus, tum omnes Venae distributae per dorsum ac latera erant aere turgidae et in formam consistentem concretas, et omnes simul desinebant in inflatum corpus fungotum urethrae: et penis aperit foramina sua, sic ut per has vias aëri transivisse adpareret: Sic sunt Venae duplices, vel quae directe ex his cavis ferunt sanguinem, alterae quae ab Arteriis et Arteriis duplices, vel quae directe in Venas, vel quae in cellulas desinunt: Hinc intelligitur substantia turgida partis: Nunc nobis sufficerent haec, hinc usque: Sic enim fere haerent morbi penis: Verum vicinia loci in paucissimis casibus terosa crassa membrana urethrae cingente aliud facit: Vide Centum Observaciones Chirurgicas Ruysschii.

Aliud superest, scilicet directe sub exteriori membrana glandis haeret quaedam substantia, quae sicutum est cellulosa, non pingue, sinosa, et ambit glandem in exteriori superficie, estque parva, sed inflata videtur sola totum penem involvere: in hoc morbo adparet penis turgens, sed pellucidus, non inflammatus, sed fere hydroicus, et fere semper incurvatus. Hoc malum nihil curat, nisi per horae spatium, aquae frigidae ope lintei applicatae involvatur penis: sed si emollientia applices, tunc pars fit floccida, et perit instar suppuratae:

Haec sunt H. H. quae circa hanc rem notanda erant: jam agendum

De illa Penis Fabrica, quae voluptatis causam habet. Scripsere Anatomici celeberrimi sicut Tysonus et alii, superficiem exteriorem glandis penis plenissimam esse glandulis. Hoc Cooperus addidit et Morgagni etiam notavit, sed vix credo unquam visas esse: Verum Parisiensis Ruysschius docuit, quod mundato peno pars relicta ad coram glandis adpareret, quasi adessent plurimae glandulae, sed microscopii inspectione constat hoc falsum esse: Est autem supra glandem tenuissima membrana, quae ablata fit parva et aculeis horrida gland, quasi esset pellis histricis: Haec

Sunt

De Ure Venerea

Sunt papillae, quae ubi labem in primo initio Uris Venereae contra
 sunt, juraret glandulas esse, sed sunt verae verruculae.

Est hic nimis adhuc observatum, Arteriae distributae per corpus penis, ubi
 pervenerint ad partem cui gland imponitur, finiuntur. Quando igitur
 tur penis arrigitur, tum omnis sanguis stat in hac parte: si tunc vir,
 ubi infligitur sub corona penis, tum intra unam horam sex librae san-
 guinis effluunt, et homo sine ulla fere applicanda medela moritur.
 Ergo hic verruculae sunt ostae, et Curvibus erodit hic arteriae finem
 et adcedat. Praecipuum videtur, quantum malum hinc oritur.

Nunc supererant consideranda vasa illa quae par-
 ticulariter dantur huic parti. Consideremus, ut re iusta sunt:
 cum itaque membrana exterior urethrae totum penem ambit, et jacet
 sub membrana cellulosa penis: Dixi ante et res est intellectui neces-
 saria, quod membrana, per quam Urina transit, nihil vocetur interior
 membrana, et quod huic incumbat cellulosa substantia, cui incum-
 bit alia membrana, quae ipsius urethrae, et exterior non tantum ambit
 urethram, sed corporibus penis fungosus, sed etiam totum corpus penis:
 Hinc communicatio datur inter penem externum et hanc membranam,
 quod solus Ruyschius descripsit in observationum Anatomico-Chirur-
 gicarum Centesima: unde apparet, quod Uris possit pervenire ad dor-
 sum penis intactis corporibus fungosis. Hinc itaque tota extensio cel-
 lulosae substantiae sub membrana communi substantiae, nam cum
 cutis supra penem sit tenerissima, contractilis et, ei pinguedo non
 subjacet in hominibus sanis; in pueris autem quaedam est: sub ea
 vero membrana cutanea, est membrana mucilaginis, flaccida, te-
 nerissima, quae alia ab ea est, quae inflari potest.

Sequitur consideranda membrana interior Ure-
 thrae. Haec porrigitur a fundo vesicae per totam Urethram:
 Haec membrana quando animadvertitur in Vetro Humano inciso et
 macerato dividi potest in duas lamellas tenerissimas, quae sic inter se
 complicantur, ut arte colaeant, et non nisi diuturna maceratione
 separari queant: Inter hanc duplicaturam jam decurrunt vasa,
 de quibus dicam.

Intercurrunt eodem modo, quo Ureteres inter tunicas vesicae
 aliquandiu decurrunt, antequam in vesicam aperiantur: per id jam
 emissaria obliqua et sic posita sunt: si vultis haec videre, legites Mor-
 gagni in Adversariorum Anatomicorum partes prima, et videte
 Tabulam quartam: praeterea legites Ferrarium de vasis Urethrae
 Guilielmum Couperum in Descriptione Partium Genitalium in
 Viri post Myotomiam edita et Cochranium in Tractatu de Gonorrhoea
 in quibus clara sunt omnia.

De Luce Venerea

Pertunditur nunc haec membrana per hoc poro, quae sunt orificia canalium vel Lacinarum, quae obliquo situ inter duas illas Lamellas ponuntur, et in his canalibus haeret materiae Lubrica, mucilaginosa, semper praesto, quod naturae, ut unguentarium, nisi quod minori ad sit copia.

Quantum videmus, naturaliter dimon hic parvus est, sed sic hu-
mor quam facillime fit copia ingenti. In natibus hominis vix
ulla notabilis est humiditas: si vero idem homo incidit in graveolentem
copia est indigna; sic in Urethra haec Lacinae naturaliter vix effundunt
liquidum, quod tamen in statu praeternaturali maxima copia exit;
et quotidie increscit.

Haec Lacinae sunt majores, minoresve: Una est maxima: ad distan-
tiam ab Urethra usque ad curvaturam, penes sub offe pubis sunt Lacinae;
in distantia vero ab ea curvatura usque ad fungosum corpus non sunt
Lacinae; inter partem autem bulbi Urethrae et collum vesicae
non sunt nec Conyerianae, nec Morgagnianae, sed aliae Vitruvii.

Maxima Lacina est ad distantiam circiter pollicis et dimidii re-
tro ad penem aperturam, est Longitudinis digiti transversi, et est saccus
cavus, qui intra se admittit setam, quam intra se capit ad digiti mi-
noris latitudinem; si injicitur materia ceracea, extenditur in saccum
satis amplum, et si inciditur quidam, tunc exlibet saccum ductum
penes Longitudinali parallelum.

Reliquae sunt minores, sed quo magis ad glandem positae, eo
plures et majores;

Haec est Regio honor locae, et quidem maxime illa magna Lacina.
In hujusmodi cryptam majorem innumera oscula majora distantia
lateraliter ferunt liquidum, sed nunquam communicant cum
Substantia fungosa Urethrae; hinc arteriae per Substantiam Urethrae
repentes, quae Lacinae interiori adhaerent immittunt liquidum
in has Lacinas, quod hic colligitur, et ubi Lacinae clausae sunt, emit-
titur in Urethram, quae inungitur Urethra contra acrimoniam Urinae
et vim emissi seminis.

Liquor hic hac ratione semper conficitur, nunquam tamen adparet, vide-
tur enim partim cum Urina ab illa parte, quae adhaerit, interiori
membranae, partim autem videtur per finem Urethrae pervenire ad
praecipitium, ab eo retrocedere et colligi sub specie pelliculae albae in
hominibus foveat concretae circa glandem, quae tempore aestivo ferente
juventute et Venere saepe pessima mala atque illa Luce Venerea produ-
cit, quales saepe curare debui.

Haec videtur illa esse materia, quae omnes fere Anatomicos sefellit:
Legitur enim in actis Academiae Regiae Parisinae, anni 1688.
ubi Du Vernay, Litteris Merij deo, quaeviserant quis esset liquor grae,
putii Dy Vernay diligens Observator nullas glandulas invenit, Litterae de
eas invenisse pronunciant, sed ostendere non potuit, si enim Lixivio nitide
abluatur

abluatur

De Lue Venerea.

ablueratur parvi, nihil glandulosi adparebat, Sed eas mentiebatur, Sic Ligua quod ex eo satis probabile, quod in id hominibus, quibus praecipuum ablatum est, haec sordes non adveniunt. Syronis quidem in nonnullis brutis, ut Caballo &c observavit, in anteriorem faciem praecipuum habere sacculof quosdam inde inunctio pro pene producit contra acrimoniam externam, in iis quippe animalibus penis saepe longissima propendit aeri expositus.

Omne igitur, quod ex his glandulis chyro memoriae transit naturaliter, dum urina non reditur, videtur sub praecipuo retrocedere, et sordes illas facere.

Quando nunc tam facile foetidus liquor hic stagnans, aëricis expositus haeret, foetorem et acrimoniam inducit, et si homo hoc malo laborans afficitur Lue Venerea vel Gonorrhoea, vix sanatur, quod multis experimentis didici: Sicut enim viscido, ubi venenum intermittitur, sanatio est difficillima. Diffecerit hoc cognovisse, et habemus hanc ideam, quod tota interior super facies urethrae glanulosa sit, sicut in his, qui versus glandem aperuntur, et lacunae habent inter duplicaturam membranae, quae sicut natura liter fundunt.

Ad huc animum advertite ad alia, scilicet ad Descriptionem Glandularum Superiarum.

Lacinae illae superius memoratae ad curvaturam sub offe pubis ad pendulum penem desinunt: hinc ibi nullus liquor; Sed harum compressum facit natura in duabus glandulis, scilicet in illo loco, ubi incurvatur urethra, duo emissaria ad latera urethrae posita sunt, quae pressa transmittunt in curvum urethrae liquorem viscidum: Haec duo hinc posita faciunt, ut nunquam siccitas hinc adit in angustissima parte urethrae maxime compressa.

Haec sunt officina duorum emissariorum, quae ad longitudinem majorum, quam duorum digitorum decurrunt, quae retro ipsam urethram petunt et desinunt in duas magnas glandulas magnitudinis glaucoli minoris ovatas fere, sed paulo compressiores, et locantur ad urethram, ubi bilibus urethrae fere natus est, et misculi acceleratores urethrae adhaerent, quibus cinguntur, unde hi agentes necessario comprimunt has glandulas, et materiam secretam per emissaria faciunt eire in urethram ad locum dictum. Legite Transactionum Britannicarum Philosophicarum abbreviatarum Tomi tertii paginam 195 et sequentes: ubi Cooperus has fere solus descripsit, nam omisit illas describere in Tractatu de Partibus Genitalibus post Myotoniam suam reformatam edito.

Quibus igitur parum est, materiam facere, quae per ductus suos in urethram conitur, sed cum inter corpora fungorum ponuntur, non sunt epistructurae, cupido hinc Morgagniana est, cum haec munitio etiam non sunt suppositae: Sed Superiores non semper emittunt liquorem suum in penem, verum tantum dum misculi acceleratores agunt.

1^o In ultimo actu seminis exprimendi:

2^o Urinae emittendae:

Haec

De Urethra.

Hæc ergo est secunda Regio Gonorrhoeae, nam ubi Gonorrhoeae materia sic pervenit, et transit per emissaria in hæc glandula, oritur solum malum, ubi ad latera Urethrae sunt tumores magni, qui in fistulas plerumque desunt, sive sanabiles.

Sequitur nunc Tertia Gonorrhoeae Regio. Parvi sunt, qui veram habent ideam Urethrae in illa parte, ubi prostatae concreverunt: Unde dicitur qui hoc satis facit, est Rogerius de Graaf, qui solus bonam eius figuram dedit: Cum Vesica Urinaria sic in collum transit, tunc ibi apud Graafum est crassitudo quaedam, quae pars lubricissima penitus, et ambigit ultimum solviteres vesicae, tum perpendicularis in vasa descendens ad finem hujus crassitiei adponitur prostata, et ille prostata perpendiculus descendit: hæret hinc parte adfixus per spatium plus quam pollicis deorsum tendens: Et autem corpus glandulosum, compactum, firmum, per cuius mediam substantiam transit Urethrae initium, et finis est colli vesicae: Fulgo omnes putant, quasi prostata tantum in fine sua transmitteret Urethram, sed hoc falsum est, nam per totam suam substantiam per duos quidem digitos eam transmittit.

Similiter Urethra emittit ex se, tum statim inflectitur (ante perpendiculariter descendens) ad angulum satis acutum. Et sic deorsum perpendiculus Urethrae perlingens usque ultra collum vesicae, tum medius diffunditur prostata, et in medio caro est Urethra ad longitudinem duorum circiter digitorum, ubi nullum corpus fungosum, cuius locum siphonem prostata.

Præcisè in medio hærent duodecim emissaria perfecta cuncta magnis foraminibus, et tam admittentia, quae a duodecim sacculis veniunt prostatae constituentibus, et recto canali communicantibus, et proinde et primitivè prostatae, ex his omnibus liquidum effluit ad Equilum: In medio tria sunt emissaria duo vesicularum seminalium cum parvo uno in medio: Hæc a duodecim illis ambiuntur, et quando semen sic effluit, tum per duodecim illa foramina semen cum liquore prostatae miscetur.

Ergo sunt quindecim aperturae tam magnae, ut et tam admittant, postea, ubi nondum est fungosa substantia.

Sed ubi sic emergit Urethra accidunt corpora fungosa, postquam bulbis Urethrae formati sunt.

Hæc est Tertia Regio Gonorrhoeae, quo ubi malum pervenit, teterrima est natura.

Tertium illud orificium demonstravit Morgagni in quarta adversa, via Anatomica, animadvertiones tertia: qui dicit, quod Gressæ vesiculae seminales per tria illa orificia semen evomant, Gressæ prostatae autem liquorem suum per duodecim.

Hoc jam est fundamentum S: S: unde Gonorrhoeae historia contenta hinc et curatio pendeat: intelligit membranae interstitium Urethrae fabricam, cui incumbit corpus Urethrae fungosum, directo sub prostata et tum et Urethrae circumadretum, corpus ubi dicitur bulbosum Urethrae.

de Lue Venerea.

Urethrae; tum accedunt corpora nervosa penis, quae non accedunt ad col-
lum vesicae, vel ad prostatam, vel ad corpus Urethrae fungosum, sed postquam
Urethra jam per folliculū transversū spatium ex prostata emerit, huiusfi-
nis est status:

Agite viderimus, quid his positio veri et certi de his morbis possimus di-
cere, interim tamen non debetis cogitare, quasi omnem omnino Gonor-
rheam tunc curaturi sitis; nam ubi in fungosa Urethrae substantia
est, omni arte non potestis curare:

De Utrū Glandula nihil hic loci dico cum existentia ejus ambigua
est, nec inepte putatur a multis appendicem esse prostatam, licet re-
net Carissimus Morgagni Avera facie Anatomicae quartae & in im-
pensione decima quarta.

Sic ergo jam dicere de morbis Venereis hinc pertinentibus.

Prima Gonorrhoeae Species.

Primo Gonorrhoea simplex est in anteriori interiori
parte Urethrae. Haec est prima generalis regula. Si hic tantum
haeret, vocabo Gonorrhoeam simplicem: Et si quis juvenis, qui nunquam prius
affectus fuit post tertium vel quartum diem, quam Veneream exercuit, inci-
pit sentire molestiam in Urethra ad locum dictum, tum solum semper hinc
locum accusabit, non altiore:

Secundo, si matutino tempore, nondum reddita Urina premi-
tur Urethra, tum si glandis anterior pars premitur, nihil
exit materiae, si paulo superius quaedam, sed si integro pol-
licis spatio supra premas, omnis materia exprimitur: Et
licet tum omnem penam quacunque in parte premas, nihil amplius exit.
Curatio hoc clare docet; nam, ut postea patebit, hic corpus non est turban-
dum, sed de locum expurgandum semper, malum brevi sanatur, si verò retine-
tur materia, tum Gonorrhoea secundae vel tertiae speciei orietur. Profec-
to debeo hic vobis commendare, ut data occasione videatis et examinatis
ipsi, an simplex Gonorrhoea se unquam superius extendat:

Tertio Haec autem expressione facta, Urina emissa erit cla-
ra, quum de ante mundaitionem emississet, retulisset hanc materiam,
quae per nocturnam ibi moram expressior facta fuit, et sic vernium in
diversis figuram, qui sub figura anguli triangularis in Urina adparebit,
quod infallibile signum est Gonorrhoeae.

Quarto. Materies quae hic exit, quaeenam est? Explicata
fuit ante in Tractatu de Gonorrhoea in genere.

Non est pus? Nunquam simile. Pus videtur, sicut in ulla parte cor-
poris, imo ipsa ulcera Venerea fundunt pus, sed hinc admodum dissimile
est, autem haec materies magis similis sibi vel huiusmodi liquato, qui qui-
dem est tenax, sed ita ut partes vix cohaereant: An ergo haec materies
est pus? credo eam pus dici nullo modo posse.

An liquor hic ergo naturaliter secretus est? Nullo modo, nam qui sic transsudat nil commune habet cum naturali; habet enim solidum foetorem, ubi sub praecipitis deponitur, quem nunquam materia in Gonorrhoea habet.

Hinc debemus fateri esse materiem singularem, quae hic loci progignitur, et nondum tum exarsisse partes. Nam penis in feminibus hoc morbo laborantibus est violenta morte subito extinctis a partibus, in Urethra sua non invenitur ulcerosus vel erosus, sed apparatus quid tumefacti.

In drivenibus turgentibus, Gonorrhoea saepe ex fungosis meatibus penis transsudat veluti ex Spongia, quod ex Sydenhamo meministi.

Ergo est materies Rheumatica? Sed quomodo hoc capiendum?

Corpus humanum ita factum est, ut ad omnem locum ubi est nervus dolens, viethode nobis incognita affluat magna liquoris copia. In pulmone si qd. siquid aeris incidat, et statim tussis oritur, et tantus sibilus blandus adfertur, qui conatur illud aere inspescere, et sic per tussim expellat. In Pleuritis idem fit magis notum, quam ut probetur: si inciditur vel vertitur quadam pars corporis, nonne natura facit, eo affluere humores? Et a frigore membrana nostra Delneideriana redditur imperospirabilis, nonne affluunt liquoris et fit stertitatio, ut materia aeris eacat sic? Ex his exemplis constat, quid sit materia Gonorrhoeae simplicis. Scilicet

In hoc morbo Venenum Venereum, susceptum et applicatum, est ad hanc Urethrae partem: natura, prehendens illud facit, ut omnia emissaria dilatentur et plus liquidi crassioris generent et emittant, ut abluatur materia, et expellatur. Hic loci verum est Pleuma, quod 1. patet ex Sydenhami exemplo, 2. quia magnus dolor non adest, 3. quia Urethra incisa nihil ulcerosum vel erosum habet, et 4. quia homo Urinam redditurum sic magnam resistantiam patitur.

Locus affectus sunt vasa mucilaginoso imprimis magna Lacina in dorso Urethrae ad finem glandis. Hoc omni experimentorum genere patet: est enim ibi posita, ubi in Gonorrhoea simplici sentitur prima distensio, et ut huius (XXIV^{to} Novembris 1701 Sec. XXXIX.) adhuc in exemplo vidi, si acrior paulo in initio Gonorrhoeae, tunc sic exequi, et sic aeger sentit, quasi esset quid disruptum. Hinc putamus in ea haerere poros (videatur figura Morgagniana in Adversaria prima) arteriosos, hinc liquorem exacerbantes, adeo nunc extendi, ut crassorem emittant, et tunc stimulum afferre corantur de corpore. Alterae Lacinae magis ad anteriora accedunt: harum una haeret intra glandem, ubi proemum ibi adre dicit. Hic loci Urethra est omnium latissima post distensas. Hinc materies hic facile venit et retinetur ibi, quia glandem deficit, et haeret hic tantum Urethra cum corpore suo fungoso. Hinc ibi ponitur Gonorrhoea prima.

Dispositio

De Lue Venerea.

Dispositio, quae sic oritur, quatenam est? est inflammatio. Quomodo hoc scimus? duobus argumentis. 1^o. Labe Venerea ubique in superficie corporis applicata facit semper maculam inflammatoriam; si interius urethrae applicatur, non possumus eam invertere et exanimare. Sed sentitur calor, distensio, acrimonia urens, et si peior dolor satis ardens et si fiat Gonorrhoea haec eadem saevissima, sanguis exit: unde patet, quod initium est inflammatio: Sed difficultas est, quoniam hic haeret circa lacunas multum materiae, quae ibi excernitur. Sed si Gonorrhoea fit peior, tum videtur hic loci fieri suppuratio; quam diu enim sic materia alba est et viscosa, sic nil mali est; sed cum fit suppuratio, materia fit subtilior, flavescens et sanguine permista quae docet, quod prima inflammatio faciat Pleuriam, peior vero faciat suppurationem etc.

Hinc nunc oritur stillicidium transsudans. Stillicidium vel ex uno cavo intelligitur collectum, vel ex omnibus poris fit: Membrana interior urethrae perforata est innumeris foraminibus, hinc hic colligitur non in una. Sed in omnibus lacunis.

Haec transsudatio semper per urethram fit: In pessimo aliquando affectu haec transsudatio fit per substantiam glandosam penis. Ulceratio autem, quae sic fit dicitur est, ut clare patet, quia per sex septimanas imo per duodecim potest Gonorrhoea talis sine cura tolerari vita bene instituta, et tamen non multum mali faciet, unde patet sic lenem esse ulcerationem, quae magis in praedernata tali constat distensione, quam consuntione suppuratoria.

Diagnosin vero quatenam est?

Id est, quomodo Medicus ad aequum vocatum scire potest, talem esse Gonorrhoeam in pede, et materia? Respondemus.

1^o a Tempore, quo habito Venereis commercio materia fuit applicata. Nil enim plus considerandum est. Videtur semper si homo prima die, qua commercium habuit, statim signa dicta deprehendit, tum facile curatur. Si autem quatuordecim dies intercedunt et tum forte largius potarit, tum demum sentit pessimum est morbum. Contrarium vulgo putatur: sed falso. Si ergo venenum per quatuordecim dies in corpore manet latens, id est pessimum. Unde hoc est signum primum Gonorrhoeae.

2^o ea loco affecto non profundiori quam haec sunt: ut Medicus in his certissimum sit, una est methodus: debet aequum monere; ut mane ad eum accedat, antequam Urinam reddat: tum ille homo materiam debet exprimere coram Medico ab inferiori parte: si tum venerit pollicis spatio ab Urethrae initio incipit exire, et post hoc factum Urina redditur, clara, certus est, esse Gonorrhoeam simplicem.

De Luce Venerea

3.^o *Lux materia.* Nam si ea respondit copia lacrimis hinc possit, si est albo colore, si spissa instar cremoris lactis, paulo tamen crassior: si Urina reddita non magnam facit dolorem, est Gonorrhoea simplex.

4.^o *Si adest reliquorum symptomatum absentia.* Si dolor, ardor, tumor in reliquis partibus non adest; si nullum ulcus sit in corpore; si urina non sit in inquinibus; si in colicis praecipue et reliquis privandis nullum sit vitium, certus est medicus Gonorrhoeam simplicem adeste. Sed haec sunt tam subtilia, ut si in sero vel alia parte a materia venenata tantum sit facta macula, tum non est Gonorrhoea simplex, sed est Lux Venerea: Sed quondam scimus, a tali simplici Gonorrhoea nunquam ortam fuisse Luem, nisi errore Medici vel aegroti.

Prognosis huius mali haec est.

A. *Talis huius primae Gonorrhoeae est curatio.*

1.^o *Si modo statim a suscepto contagio adplicentur requisita remedia, metodo requisita.* Nam in veteratum malum tunc non pertinet; tum enim semper aliud quid laesum est in cellulosa fabrica.

2.^o *Si aeger obsequiosus ea vitavit, haec fecerit, quae directissime curationi repugnant, vel eadem ducant fecerit: et credo revera, omnia mala, quae tunc saepe oriantur, deberi neglectum.*

3.^o *Si caveatur ut membrum aegro toto morbi decursu nunquam adrigat, nam hoc simplicis huius Gonorrhoeae curationem tardat maxime, imo fieri impossibilem reddit, quod in hac simplici Gonorrhoea cum perpetua pruriginis adest, et tunc quibus sponte facilis sit irritatio, saepe in primo somno penis adrigitur; cum autem haec Gonorrhoea sit diutrescit ad ulcera et incipientem erosionem, tunc patet, turgescentiam, ad partes dilacerare, unde deprelendi multaties, quod tarda cura molestissimum huic aegro sit in re. Maxime ergo notanda in Prognosi membri flacciditas.*

4.^o *Si aeger non est nimium obesus.* Observantur quippe frequentissime macilentiores quibus oleum magis deficit, facilius curari quam illi, qui dicuntur tumorem gleni; tunc obeditatem quam maxime resistit.

B. *Haec est prognostis in facienda curatione. Sed ex hac vel neglecta vel male tractata sit vitium proximum: Gonorrhoea enim simplex est tantum Rheumatica dilatatio, quae tum evasit ulcerosa diatesis in minimis oculis mucilaginosi, quae magis magisque tum dilatantur et Luem corruptionem concipiunt, unde ulcuscula sunt, quod tamen cum membrana interiori Urethrae sit duplex*

De Lue Venerea.

non ita facile fit, sed si materia vel nimis diu ibi haeret, vel quae non loca increvit, tum ea eroditur, quae cum penetrata sit, tum materia erodens se diffundit non inter duplicatam membranam, sed ad fungosam urethrae substantiam, quae cum sit maxime dilatata, hinc difficultas repurgatio.

Haec est vera idea Prognosis. Didici hoc tot casibus, ut clare animadvertim, hanc esse causam Subsequentis maioris mali.

Quando hoc sic factum est, praesidemus

1. Ora haec oculorum futura callosa. Cum enim Superior superficies horum oculorum hanc materia adfectitur, tum degenerant, fiunt callosa, in cavum urethrae ascendunt, et Urinae emissioni aliquam tum resistunt.

2. Fiet hinc saepe propagatio Subcessiva ad alias partes, et quidem

A. Versus Lacunas magis retrosum, quae Lacunae desinunt, ut dixi ad Urethrae curvaturam sub osse pubis. Ergo primum, quod hinc fit, est retrogressus loci adfecti hinc usque.

B. Versus Emiffaria Corporiana, de quibus supra quoque egimus.

Y. Ubi penitus redescendit, si eo vergat, haerebit quasi in sacco: ubi igitur eo pervenit, stagnatione ulcera facit in perinaeo sub seroto. Cum

D. ad Bulbum Urethrae jam pervenit, tum libera est materia; nam ibi nec est Substantia fungosa, nec glandulae.

E. Paulo jam inferius sunt duodecim Emiffaria Prostatarium, Emiffarium Glandulae Littre, et Vesicularium Seminalium, quo ubi venit malum, erosio loci potest se in cavitatem Vesicularium Seminalium inducere Venereum.

Haec jam ex Gonorrhoea simplici neglecta vel male tractata possunt praesentiri mala, et haec est vera Prognosis.

Sequitur tandem

Curatio Gonorrhoeae Primae Speciei.

Latius est mirabile, quod omnium, qui de Gonorrhoea scripserunt Auctorum primis omnia tradiderit ita, ut Ego, qui Veritatem sequor, nihil inveniri additum à Posteris, quod bonum sit, ut postea demonstrabitur.

Sanatio consistit in expurgatione materiae malignae intra penus Loca descripta receptae, ea Diagnosti, Aetiologia, et Sede descripta.

Si jam rogem, quaeenam est Gonorrhoea Simplex? facile respondebitur.

Si rogem, quae materia? facile dicetur.

1. Est Stimulans virulentum, quod totum Corpus potest inficere.

2. Omnis materia in Gonorrhoea caecis non est tamen virulenta, sed est Lacryma expressa à natura ad diluendam et eluendam materiam virulentam.

de Lue Venerea.

Nunc tota Curatio consistit tantum et semper in hoc obsequio naturae, ut expellamus vias sic, ut haec materia expurgari possit: est ergo vera Catharsis. Nunc hic non opus est totum corpus turbare, et nescio quare Mercurialia huc applicare. Sincere dico, me saepe de testamento esse primum Pirurgorum morem, quo saepe naturam saepe turbant: Sed expurganda tantum est pars affecta, et materia inficiens.

Hinc, quod mirum, inuenio primos Auctores, Magnum V. Gr. Fallopiū dicere a parte, si Gonorrhoeam simplicem tractat, permittit morbo naturam, et cum liberi decurrat, nihil mali faciet: Ergo tota curatio consistit in ea, purgatione materiae inficientis, et quae a natura per dilatata vasa liberum exitum habet: Hic ergo tantum naturam imitari debemus, ut fecerit Medici Antiqui, qui cum viderent quoniam Veneream pustulas et ulcera per totum corpus fieri, naturam adiuuabant sudorifera praescribendo, quae tamen in Gonorrhoea nihil boni faciunt.

Indicatio ergo nostra est obsequium naturae conantis hanc expurgationem per materiam hinc naturalem, non viris, sed vespiculū. Debemus ergo tantum expurgare per illam materiam, facili negotio. Si homo forte unciam dimittit huius materiae, tum millesima pars non est tota visus, sed tantum visus est pars visus, cetera hinc materiae, quod extra corpus defertur.

Artis igitur est hanc expurgationem promovere, sed quomodo possimus hoc facere?

I. Nunquam ad alium corporis locum hoc visus pellendum, quod hic continetur.

E. Nec aliam debemus conari producere materiam, ut id expellamus.

F. Nec aliam expulsionem viam debemus quaerere.

A. Ergo tantum procurandum est, ut crassa illa materia fluat idonea copia. Tunc enim cito plerumque sanatur, nec vitios cogitandum est de minuenda, nisi certi simus phaenomena hoc indicare.

B. Debet Libere fluere, nec redire in locum unde profliuerat: ad vias maxime est attendendum, et videndum an non incipiat per membranam Vichrae, ad substantiam cellulosa ire, tunc nihil plus caueo debemus, quam

C. Ne retineatur materia iam confecta. Dum sani sumus, vix decem guttae de die sunt, sed virulenta materia nata forte duas, duas, mac de dec onimura. Viso tunc orondam naturam, quae materia si retinetur, atque tum acris fit, virus multiplicatur et mala adorescunt: Ergo non est retinenda, imo vero ad exitum adicienda, in quo tota consistit curatio.

An aliquis Medicorum tam subtilis potest esse, ut id virulentum ea emissariis earum Lacinarum possit adicere, si natura materiam non daret? hoc certe omnino inspectio non faceret, tum enim potius retro pelleret: Ergo natura a tergo venit, et materiam diluentem ead abli-

De Lue Venerea

- 1^o Consideranda est haec materia, venenata subtilis pauca, valde contaminans in primo initio, habens pessimas qualitates: nam veluti Atomus se in Uratorem, insinuat, et hoc mala procreat: Tum
- 2^o Consideranda est materia mucosa à fabrica Lacunarum genita. Haec est instrumentum naturae nobis in manu datum, ut educatur postquam inviscatum ei est venenum in hoc vehiculo: et haec materia desinit generari sensibili copia, simulac venenum est ablutum. Nemo enim Medicorum potest Gonorrhoeam sistere, nam si adstringat, crusta fit, sed materia tum retenta, tum gravida fit, sunt, pejus malum, ulcera. Unde quicquid promittunt de curatione, nullum est momenti: si enim minima supervit Atomus mali, aderit etiam haec materia. Hanc ideam didici per multa experimenta.
- 3^o Consideramus in hac materia, quo plus virulentum praec vehiculo abundat, eo semper erunt omnia, phoenomena graviora in aegro et materia expecta: Hinc si est color flava vel viridis, vel rubra sanguinolenta, jam illico videtur, quantum in ea peccet virulentum: Sed
- 4^o Cum sit alba, licet copiosa sine dolore, pruriginis ardore urinae tum cito desinit. Unum hic est notandum: quod homines, qui in eundem hunc Lacidum saepe impingunt, minus facile curantur; nam in his saepe nunquam postea desinit. Et haec ratio hic fluxus, licet non sit fluxus, quia oscula lacinarum dilatata et paralytica saepe diathesin hanc accipiunt sibi quasi naturalem: tuncque curatio est fere impossibilis: nihil tamen nocet, sed nunquam desinit.

Sequitur jam

Methodica Curatio.

Hanc hac ratione semper conabor peragere, cum condite oves dixerim:

Hinc quae hoc capite sequuntur, sunt pro sola Gonorrhoea simpliciter non longe à commercio, cum vitulare infecta prima vice in corpore sano suscepta.

Potus igitur esto.

- A. Aqua Simplex largiori paulo copia, quam vulgo sumi solet, ut potius Theae, Caffee cum Saccharo et Glycyrrhiza. Haec unico remedio totum saepe malum curatur. Saccharum, vel Mel idem faciunt: Optimum tamen est Glycyrrhiza; mel enim paulo acrisse, unde cum adhibetur laxat vasa et leniter stimulat. si pauculum Lactis admisceatur huic potui, tanto melior est.

B. Serum

- B. *Terium Lactis.* aestivo praecipue tempore, ut mense
Majo, cum animalia deprecantur gramina.
- C. *Hydrogalata* ex tribus partibus aquae cum una parte Lactis con-
fecta, eodem praecipue tempore aestivo.
- D. *Pisanae* de Hordeo simplici cum Urinis exacinae in Aquas Suffi-
cientes quantitate coctis cum addito paucis Siccis Limonicum.
- E. *Cerevisia tenuis Neomagensis imprimis, Mol-
dicta sine Absynthio, Lupulo, Carduo benedicto, recens usque dum
per fermentationem acid non evasit optima quoque est.*
- F. *Ved à vino et potibus acerbis debet abstineri vel
saltem temperari: Quoniam incitant in tentiginem Veneream
et disponant ad inflammationem. Medicus enim novit, quam dira sic
evadant minima mala, si inflammatio adcesserit.*

Hic si pro potu utatur aeger, tum Lotium fit valde copiosum, et valde
lene quia rationi aquae addimtas respondet copia Urinae, nisi fūdor
intercesserit / hinc si megit aeger, semper abluat id, quod in Urethra
est, et sic moram impedit materiae virulentae in Urethra: et Loti-
um lenetum existens à putrefactione abest longius; quia aquae
copia longe plus quam naturaliter fit superat copiam olei et Sa-
cium, unde dependet Urinae acrimonia; tuncque talis munctio me-
lius abluat partes adfectas, quam ulla injectio.

Notissimum est, Stimulac Urina evadit paululum Stimulans,
statim habemus tentiginem Veneream cum dolore; sed ea hoc maxi-
me vitanda est; unde praecipuis debet cavere aeger à Spiritibus
volatilibus vel Aromatis, quia ex dictis curam reddunt difficillimam.

- 1^o *Cibus imprimis debet esse de Cerealiis: Arena, hordeo
Fagopyro, tritico, Oriza, Secali, mlylo, omni forma praeparatis cum aqua
vel pure Carnium, sed dilutioni; Stimulac enim nimis meracum est, ite-
rum dabit in somno tentiginem Veneream.*
- 2^o *Olera de Beta, Cicloros, Portulaca, Endivia, Spinacia sunt optima,
modo caveatur ne nimium piperis vel Salis addatur.*
- 3^o *Radices Dauci, Scorzoneræ, Elsari, Tragopogi det bonae sunt.*
- 4^o *Lac recens ebullitatum conceditur, ut et carnes et pisces fluvialiter,
sed parva copia.*
- 5^o *Carnes et pisces magna copia prohibentur: quia carnes
reddunt nimis libidinosam, et nimis facile putrescunt.*
- 6^o *Visandum, sedulo cavendum esse ab assis et delicias
animalium partibus, ab aromaticis condimentis, max-
ime Stimulo Salino, qualis est in Costeis, Colledis, Caneris, Astacis,
Botargo, Cavariis, Anclivis et similibus, in his enim veteres novum ste-
mulum et incitamentum in Veniem inveniabant. Uno verbo omnia
vitanda, à quibus erectio Libidinoso excitatur: nam certus sum, si Me-
dicus hoc potest in aegro suppressere, in caeteris certo felicem fore, quod
si non possit efficere, alia via prosunt. Et Hippocrates unquam verum
dixit, quo magis alueris, eo magis fūdoris corpora impura, certe hic fecit.*

de Sue Venerea.

7^o Maxime autem pingua sunt vitanda, quia virus venereum nulli corpori facilitate se insinuat; hinc Cruas et glicies fixati sunt omnium pessimi.

Motus, cursus, equitationes, digladiationes, vocationes in rreda, in glacie, omnium maxime vitandi sunt. Vidi plures cadus in nobilissimis viris, in quibus dum peregrinabantur, infortunium hoc accidit: repudiantes enim quietem, et hofmo, tunc patientes redditi sunt incurabiles: Maxime omnium hoc facit Equitatio; nam concussus ille factus ad locum obsequium illum contudit et inflammatus, et jurat sic vices veneni, ut fiat actiofag, unde fistulae insanabiles oriuntur.

Vidi equegrum et nobilissimum virum, qui Romae adfectus sim-
plici Gonorrhoea, valecturans amicis, dum negotia publica curans in
Patriam rediret, convivia habebat opipara et postea per longum certe spa-
tium equitavit in suo itinere, unde ea per omnem horam plus fudit
materiae et acriorem: unde cum in Patriam venisset, laborabat tam
foedo fluxu, quam unquam esse possit: Curia omniun fere in Euro-
pa Medicorum efflagitavit; sed omnia incassum: Tractari ipsum quum
que mensibus, ter liberari, sed semper recidit; nam cellulosa ure-
thrae ab hac materia venenata erat penetrata et exesa sic, ut in
hoc parte nunquam fere quiescente non potuerit fieri de puratio, nec
videri potuisse curari, nisi immissa Siringa extrorsum incidere lura
urethrae et sic malum auferretur, quod tamen in tam nobili viro pro-
ponere non fui ausus. Talem in militaribus viris vidi saepe, qui
per annos vix curati sunt: et si tales ad vos novitios Medicos aliquan-
do venire videtis, cavete, ne nimium promittatis: si quid fuerit spei
in eo est, si per tempus subditerit, et ulcus ad extra venerit: tunc
evorta est fistula, quae non sanatur, nisi parva ad fundum usque
aperiatur: Videtis ergo quid motus faciat externe ad applicatus.

Somnus debet esse in his hominibus largior. Quoni-
am tempore somni materiae haec coquitur; nam quae est spiffior
eo melior, quo tenuior eo acrior; sed cum in somno fit spiffior, eo hic
debet esse largior.

Retinenda tamen non est Urina in Vesica, sed
emittenda, ubi quam minimum urget; materiae ea enim noctu vix
exit; idem in Retinenteribus Urethrae foramini adpositus candidatur.
Hinc nimis retardata crassa nimis et acris fuerit, quod per emissionem
urinae praecaveatur, utroque qua emittitur et abstergitur: Cum
autem quies largior requiritur, saepe non sentienti dum restat
materia, quod quantum fieri potest, impedendum.

Aer in curando hoc malo temperatus esto. Noctis aer,
tuando, nocet et gelidus; red manifeste est deprelenda: ergo in moderato
debet se continere.

De Lue Venerea.

Si rite observatis facile credo curatur. Gonorrhoea Sim-
plex: his neglectis in alia mala peiora transiit.

Sequitur Curatio per Medicamenta.

Hae autem curatio est duplex.

A. Chirurgica

B. Medica interna

Curatio Chirurgica tota consistit in eo.

A. ut latentur vtae, per quas exire debet materies.

B. ut materia tam inficiens quam inficientem continens
adiciatur per eam viam quam natura destinavit, id
est extra urethram.

C. ut corrigatur hoc virulentum quantum fieri potest
in suo loco per contrarium antidotum.

D. ut caveatur, ne contagium deferatur ad illa loca non
affecta.

1^o Omnium requiritur ut abluatur quam occissime post con-
tagii suspicionem, post commercium cum impura mu-
licae omnis pars quae adigit eius corpus aqua pura
cum pauco aceto et sale marino tepida. Hoc solum
remedium plures homines impudenter lapsos a malis servavit, et fuit
Magni Brasavoli summum remedium, qui dixit, nihil facit plus
ad hunc novum morbum praeveniendum, quam statim partes lavare:
Aqua autem pura si sumitur simpliciter, ut optimum menstruum est;
si Aceti parva copia admisceatur, tum putredini resistit: et hinc in Hispania
antequam veniant lavant eas partes Succo Limoniorum cum pauco
Sale, veluti colent, serotum pubem, praepitium glandem, urethrae
anteriora det: Cavendum tantum ne nimia hic addit acrimonia; nam
tum est inflammatio.

Ergo sumatur sequens V. l. pr. remedium.

R. Aquae Florum Sambuci uncias .xx.
Aceti Sambucini unciam .ij.
Salis Marini. Unciam .ij.
Spiritus Vini Draclmas .ij.

Misce.

2^o Debet haec ablutio repeti per duodecimam quamque horam.

3^o Post abluitionem hanc fieri debet omnis pars quae adigit
loca infecta, in balneo, quae est cura omnium prima. Hoc debet esse
emolliens, ut laxet fibramenta harum partium, per quae se insinavit
hoc virus, et sic vasa dilata, ut fluida facilius extrahantur, et ut
ipsa fluida dissolvantur.

Hoc

De Luce Venerea

Hoc Balnerium quoque duodecima quaque hora repeti debet. Sed quare ablutio Balneo praepositur? ut si quid sordium circa hanc partem collectum, illud se non immisceret balneo, et sic corpus intraret. Debet autem ablutio fieri redicto praecipitio; nam observari d'Hydena, mus, etiam sic se insinuarere posse hoc Venenum.

In tali Balneo per semihoram pars est fovenda, ut pori aperiantur.

Ut rogatis remedium: en

R Florum Altheae

Stambuci ana Manipulos ij.

Tolorum Parietariae manipulum i.

Radicum Altheae Unciam s.

Seminum contusorum Lini drachmas ij.

Trat cum sufficiente quantitate Aquae Communis decoctum Librarum trium per parvum exprimendum, ut sit instar miscelaginis: addatur tum Saponis Veneti drachma una, ut videlicet sordium et nuntificans integra servetur et tamen addit vis abstergeat.

Antiquissimus Scriptor posuit curationem primam natae Gonorrhoeae in haec.

Absint ergo Mercurialia, et Luxuria fortis: nam ego vel vigetis vidi, quod bona Gonorrhoea spatio viginti quatuor horarum transierit in pessimam inflammationem, et Diapisonum.

Haec est methodus simplicissima et optima tractandi huius morbi. Sed ne quis forte artem silvenda, materiam balnei mutata omnino trion, ut est solus, ex eisdem generis tamen medicamentis, et tunc red eodem redit.

4^o Post hoc Balnerium siccatu mundatoque membro et dein lenissime expressa materia, ex cavo Uretbrae fiat injectio. Intellegitur hanc debere fieri 1^o post Balneum 2^o postquam a Balneo facta munda est 3^o postquam prius Locis Gonorrhoeae simplicis post Balneum bene expressis et emunctis est a materia virulenta quae a Balneo forte extracta, nam si hoc non fieret, tum per projectionem nihil foret aliud, quam ut materia morbi retrosum per penem duceretur, quod quartae indicationi contrariatur. Ergo materiae huius con veniens fiat tantum ex simplici decocto Malvae vel ex decocto et tunc dicto, nam haec Senechus non nocet; Cavendum, ne quid injiciatur, quod Dolorem facit, nam simplex mutatio Cerevisiae, ut scitis, in nobis quae videlicet tranquilliam, Et tum fit indubitato species virulenti in penem: Ergo si Stimulandi pycedo, tunc alius mali quam boni facio. Videtur, unde omnem respiciat, injectionem, sed est certe nimis generaliter, quod etiam in illo sero non mirum, nam in Anglia illa fit per aciem, quare ad finem etiam dicit, et fiat injectio, quod debeat huius. Quia phantaginis et Rosarum cum pauca vitula.

Ut

De Luce Venerea

67.

Si videritis materiam evadere magis spissam et adhaerentem, quod
1^o ex materia flava ad anteriora excurrenti, et 2^o à resistantia ab aegro
sensita deprehendis, tunc

2 Aquae Rosarum

Umbucii ana Unciâ ij

Aloës Lucidae, grana iv.

Mellis Optimi. Draclmâ ij.

Misce

Hec remedium injectum deterget, nec dolorem facit, nam in oculo
abiquo dolore ferri potest, et est ablo Venereo aduersum.

1^o Autem haec injectio debet fieri, quam lenissime, ut ait potius
lente adigatur liquor, quam rudiori vi, tunc enim nimis distendendo et
impingendo nocet: nihil enim hic propositum, quam ut id quod lateribus
tenaciter adhaesit, alluatur etaponacea vi, et 2^o ut id quod in emissio-
nis haeret spissatum, diluatur paululum; Hinc tanto magis desin-
uiat, quo lentius partes dilatant.

2^o Curandum, ne materia injecta ulterius adscendat in
urethram, quam ad locum, ubi morbus sedem suam habet.
Hic autem est in parte anteriori urethrae. Hoc ne fiat, premittitur
flexura ad dextram digitos lateres retro à glandis fine, et tunc adigendo
materiam, cavendo ne materia injecta adscendat ultra curvaturam
urethrae ad dextram, tunc enim semper oritur ardor urinae.

3^o Quando haec ratio facta est injectio, dum educitur Syringa ex plumbis
facta premittitur etiam anterior pars urethrae, ut maneat aliquandiu
materia injecta in loco adfecto.

4^o Hoc facto, si magnus dolor est materia tenax adhaeret, prudentes debent
esse, nam qui praecaveo hic Priapismum Venereum, est felicissimus in Cura-
tione, qualis Priapismus semel ortus saepe per viginti quatuor horas durat,
ita ut non nisi incisione venae praecipue possit profligari. Hinc tunc vasa
convelluntur, et lotium non potest dimitte. Ergo si dolor adeo est sum-
mus denique albescat, vel nigrescat, vel malvae, vel cedronum, quae cum a-
qua in mortario mullentur, ut fiat Sissium emulsum, accedat cremor
Lactis recens, quod tepide immittatur partes obliniturum: nam dolor
facit penem tumescere, quod haec applicatio impeditur ablato dolore.

5^o Omnis materia adstringens est vitanda, ut et omnes ca-
lefaciens, ac valde corroborans. Ut est vinum rubrum et decoctum
Hyperici lot. Omne quod de Alumine, saccharo Saturni, Vitriolo Martis, vel
Vitriolo Sijrio, de Nicololo vini, de Spiritibus aut. Duncturâ balzamicis, omne
quod est aromaticum, iussu Balsami, ut Ruviamus, ipsa decocta adstringentia
prohibito palam contra omnes fere Medicos.

Cogitatis forte, audax decretum contra tot summos in arte viros! Sed quid
dicam. & &? ipse proprios meo errores continuo corripo.

Sunt

De Lue Venerea.

Sunt hodie tres in Europa factatores, qui volunt per viam injectionis aegros curare: Sed vidi quod in illis semper summa fuerit infelicitas, nam primo quidem distilla Gonorrhoeae, sed ex laras tantum non citius oculis, unde impeditur fluxus materiae, quae instans vehiculi evellet et expellat, tunc crustula nascitur, sub qua ulcus generatur. Hinc veteres Medici dixerunt, primum remedium debere esse injectionem, sed debere eam constare 1. aqua diluente. 2. materia venenum corrigente. 3. materia quam maxime emolliente et laxante: in his tribus viri si prudentissimi omnes requisitum injectionis possidere.

Formulas autem hic vobis dedi duplicem ob rationem. 1. ut tuto us utamini et 2. ut habentis exemplum ad alias praescribendas.

Dixi vobis ultimo, quod omnia quae hic ad adstringendum, corroedendum, constringendum adhibentur, aequaliter mala sunt, quod sera saepe observatio et poenitentia docent. Dixi etiam me non audere corroborantia praescribere, quia solum adcurtando oscula angustent: Hanc ob rem damnari quicquid est ex alumine; nam multa quasi arcannum habere in alumine cum aqua diluta pro injectione adhibendo: Sal vel saccharum Saturni tantum hic nomen habet, ut nullus fere Chimicus Gonorrhoeam curet, quin eo utatur. Vitriolum Martis summum est, et eo utuntur factatores illi. Hoc etiam est de Vitriolo Cuiori, Cyprii dicto. Hinc etiam a nonnullis revocantur aquae Mineralis Ferratae, acidulae dictae, in quibus solum Spadaminus Bonnelot dictus eminet, in quibus semper aliquid vitrioli ferri invenitur. Alii Alcoholi Viri sumserunt, et cum Croco, Balbano Peruviana Cornu mirra, Mastice, Oliano deo in Fineturam redigerunt, eaque dilutas Lavant: Hinc quidem Lacrymae minore, sed infans et infelix successus: et hanc ob causam ab Antiquis Medicis hanc fuisse rejecta; nam cogitare non debet, quae haec a recentioribus fuissent inventa: nihil minus et de Antiquis ea jam cognoverunt, et experto eorum successu infelici daverunt.

Plurimi ex adstringentibus maxime, sua autem fecere decota, ut ex Pentaglyllo, Radice Formantilla, Lapatho acuto et ipso Diabarbaro, quibus cum melle rubro mistis fecere inde injectiones: sed si quid boni haec omnia habent, sane id habent omnia ratione coniugae aquae et mellis, quibus plus solvitur, quam adstringitur.

Haec autem omnia ideo reprobantur, quia contrariantur nostrae indicationi.

Vidimus ea Antiquis Auctoribus, quod antequam Gonorrhoea Viri lenta sine decore, qui contagium contraxerant, et Gonorrhoea corrigebantur de liberis a Lue Venerea viderint, quam tamen tum non in curare dicebant, uti tradit Antonius Brasavolus, qui ideo Gonorrhoeam vocat curam sine Venerea: et Alexander Petronius tantum nomine et acris iudicii in Italia Medicus dicit, quod Gonorrhoea sibi commissa de ipsa sanatur, si remedia contra eam adhibita contraxerant, modo Gonorrhoea

De Lue Venerea

Est, à qua abint mala illa phaenomena, ut materia flava, vel fusca, arbor urinae, dolor, calor &c. Ergo adtingentia obstant naturae proposito. Quaesit jam hoc est: A: quantum audeat homo postquam natura hinc exit in salutarem fecit, ne ad interiora veniat malum, si ab initio mali velit hanc viam claudere. Dicit praebes contra venenum Antidotum: Sed tale Specificum non est: Nec igitur talis est Mercurius, qui tantum malum expellit, non corrigit, uti Sydenhamus etiam dicit: Caetera autem, quae adhibent nonnulli, faciunt tantum exalarum in loco, quae est omnia rionum ultimum in loco solutae cohaesione Liquidum exalarantem constrictio ad finem: hoc autem fit Laude infernali: Sed tum natura sub hac exalata facit inflammationem et suppurationem, sicque extrema illa vasculorum se parat: Illi autem putant, quod si extrema Lacinam in exalarum constringunt, quod tum sanant: Sed tum in loco, cum reconditur haec materiae, et ibi fovetur, et per viginti quatuor horas ad minimum continetur: et sic fistulae profundae fiunt.

Dixi de Remediis Chirurgicis;

sequitur Curatio Medica interna

crediderim semper ea intellectui potestatum, naturae, quod natura nunquam creavit venenum animali, quoniam simul creaverit aliud corpus, quod illi directe oppositum sit.

Quaedam venena tantum relativa sunt ad aliquod animal: V.g. Viperae venenum, quae in vesicula eo ad dentes reposito utitur ad confectionem suorum alimentorum, si ab homine deglutitur, ad drachmam, nihil nocet, sed sanguini vel minima quantitate puncto aciculae, illatum mortem infecti indubitatae caedit. Hinc illud venenum fertur à quibusdam corporibus, quae tunc necessariis expugnare debent illud virus.

Sed Specificum tale remedium Venere Venereo in honore loco obpositum, haecum inventum non est. Exiisti omnes Auctores, qui in Africa, America et Europa deriderunt, nec inveni illum, qui bona fide adferat, tale notum esse, aliter directe sanarentur aegri.

Prodicunt quidem Mercurium, Radices Chinae et Saxum Perillae: Sed profecto omne quod haec radices faciunt, in eo consistit, quod totum corpus faciunt quasi hydropticum, ut sic dicitur Venenum expellunt: Sed sic nunquam operatur Antidotum: Idem Verum est de Ligno Sante et Cassia, quae per sudores Venenum expellunt totum corpus turbando et mutando.

Quaeritur jam quid sit faciendum?

Sola Purgantia hic faciunt rem, et semper, certo, ac tuto sanant, licet molestia cura, quod primi Auctores de Lue Venerea jam dixere. Sed quales purgans debet esse? quod certo determinat, id est quod per alvum certo suum effectum facit, quoniam animadverti semper, si Locus sit tam obstinatus naturae, ut fortibus Catharticis adsistentibus resistat, tum semper ei nocent, nam faciunt febriculam, quae si non in alvi solutionem transit, tum mala praedicat. Hinc debemus talia eligere, quae certo determinant.

Debent

De Lix. Venerea.

Debent esse ex Hydagogorum classe. Sic autem dicuntur ea, quae data corpori sano totum sanguinem dissolvunt, et quasi putre faciunt, redduntque impotentem retineri intra vasa: tunc nisi ope ventris vel per alvum vel per sudorem mala etiam produciunt: Res est comperita quam evidentissimè. Homo Sannus crinitus Radicem Jalappae per successiva decem dies, ille quotidie a liquot Libras aquae cocerunt totus pallens est; imo Ex Omnicissimo mihi Medico Phelipcan didici esse inter Venena summa, et tanta quotidie subministratur inter danda Scammonii copia, ut quotidie alvus solvatur. Sic enim ille homo sensim per diarrhoeam consumitur. Ergo Hydagogoga bonum solvunt san- quinem, et in aquam convertunt, quod cum sit, tum, ut rectè Belmonte- nus dicit, laudabilem tumorem convertunt in putridum liquamen, et sic aquam concipiunt in corpore ante suam assimilationem non existen- tem, sed à se factam.

Si nunc quæribis, quænam haec sint, est præcipue Agaricis, Cassia maxima copia adhibita, Radix Calappa Americana, quæ hoc facit omnium maximè sine magna febre vel calore: Manna à qua ad sum- ta magna copia cum levi acido meta aqua exit: Radix Thelephora alba et nigra, quæ eadem facit cum Jalappa. Lenna imprimis Alea andrina, Scammonium, quæque Succus et Resina. Turbith grimosum. Haec omnia sanguinem in aquam convertunt, et deorsum determinant.

Miramini quare non memorem Mercurium? Sed nunquam deleo ipsum corpori inquirere nisi viderim per alia fieri non posse. 1.º ideo quia videri cum habere tale quid indomabile, ut semper fere relinquat hostigia sui tristissima, solvit enim in febribus nostris id quod maximè facit vigorem in nobis, et caret vè ad Seram perveniendum aetatem. 2.º Item ad morbum levisimum Levia sunt adhibenda remedia: ergo hoc ad Honorificam simplicem non egimus Mercurio, suo loco enim commendatur ad morbi indicationem, in quo prædest.

Remedia composita hæc sunt

- A. Extractum Catharticum dictum, quod est ecoro-ticom, plelegmagogum, melanagogum, colagogum et Hydagogum. Hoc est certissimum Sic remedium, et prudenter alternisque diebus usurpatur, quod detard jam severum.
- B. Electuarium Hydagogum & Lixivii.
- C. Pilulae Cochiae majores, quæ in Gemmibus alveo oblationi opte- nae sunt, sed cum calefaciunt insipienter, tunc in corporibus calidis non sunt adhibendae.

Horum omnium autem effectus est,

- 1.º Omnia in corpore crassa solvere.
- 2.º Soluta per intestinum rectum concere.
- 3.º Stranguitiam quandam inducere, unde clare videtur ea viris solvere, promovere ut fluctuat, et deorsum terminare.

de Luce Venerea

Tam multi sunt homines, qui haec ita adsumere non possunt, quin vomitus vel saepe convulsiones oriantur: Oportet ergo, ut instructus sit medicus talibus formulis, quae semper adsumi possunt, vel alia his substituantur, qualia non inveniuntur.

Sumite ergo 1^o si homo satis difficulter moveatur, et 2^o si fortis est in vigore aetatis sequentia formula, a quibus tamen pro variis et aetate et viribus est cavendum.

℞ Resinae Talapuae grana vii.
Sacchari purissimi grana iij.
Scammonei Optimi grana vi.
Stibii Antimonii grana xv.

Misce accurata in Mortario in collum, dein cum gutta una aut altera Balsami Peruviani fiat Pillsulae quinguae pro una dosi.
Haec autem dosis tuta est homini forte, sed in hac formula bene videtur, me Resinam Talapuae timere profecto Saccharum, ad do id Resinam dissolubilem reddat, quae alias saepe in glomerem colligitur, et sic exit: Lu-timoniū Diaphoreticum addidi, quia non novi quilibet arcanum ad irri-tanda paritibus intestina, quam si Lewis stimulum addatur, quo fact me-lis nullo: haec autem Pillsula quinguae vidi sepe fuisse, quia fortiter purgant: adsumuntur autem facile saepe pillsulae sine ullo odore aut sapore molesto, quoniam facillime insaurari possunt.
Alterum est

℞ Massae pilularum Coelae majorum, drachmam i.
Fiant Pillsulae quinguae pro una dosi.

Hae nunquam fallit, ut optime monuit Sydenhamus. Invenimus tantum, quod magis conveniant pituitosis et Lentis corporibus, quam nimis calidis et plethoricis, quoniam ingredientia sunt calefacientia.
Sed multi abhorrent tantum numerum pilularum: hinc igitur datur sequens.

℞ Extracti Catholici Grana xv.

Fiant Pillsulae quinguae pro una dosi.

Verum si quid ad hoc delicatius est, et ab hoc etiam numero coercet sine proinertia sequens formula, quae sub minima mole eundem effectum habet effectum.

℞ Sacchari albiissimi grana ij.
Scammonei Optimi grana vi.
Frolicorum Allandali grana ij.
Terebinthinae Venetae, granum i.
Misce fiant Pillsulae tres.

Si Scammoneum Saccharum sibi junctum non haberet saepe non dissolveretur. Praeterea à me addi Frolicorum Allandali; quae vox est Arabica significans ro-tulam Colocynthidos: calefacit maxime externis si applicatur, et subpiratis, nem facit, quando cum Scammoneo miscetur instar Pillsulae amarissimae dis-ponit ad purgandum.

Haec differtur pro Pillsulis: sciri autem esse potest, quod si aegro forte juveni haec dederitis, semper inde movebitur: si aeger facilius purgetur

time

De Luce Tenerea

tunc dimidium ejus sufficit, si facilius, tertia pars; si facillime, tunc quarta tantum pars detur.

Hec hodie autem Pilulis hinc utendi haec est.

R. Pan. Mart. Obduclum.

Facta phacellula in coellear. ponatur in aquae submergatur, tunc fit maxime siccabilis, et cum pilulis involvantur, quae tunc cum potu proclade vel lacte facile deglutuntur.

Sequitur Concinnatio Formularum Ratione Pulverum, Quarum prima est

R. Resinae Galapae grana v.

Sacchari albi. grana. ij.

Scammonij grana. iij.

antimonij draconetici grana. x.

Conterantur in Mortario vitro.

ut fiat Pulvis tenuissimus, pro una dosi.

Hic nunquam fallat, et citius quam praecedentia operabilis sequitur alterum

R. Radicis Galapae

Meleocacanae ana grana xv.

Sacchari albillimi grana. iij.

Fiat Pulvis, una vice sumendus.

Flumen majus minori pretio constans, hinc vilibus optimum. Tertium sine

R. Radicis Jalapae electae grana l. vel ad sum.

Sacchari albillimi grana. iij.

M. fiat Pulvis pro una dosi.

Hoc iterum pauperibus convenit optimè. Considerandum autem hic, quod Radix Jalapae eo sit melior, quo 1. sit ponderosior. 2. fracta magis resplendeat, et 3. cum aqua contrita lac exlebeat melius; sed si sit lenis, porosa, et inter digitos conterii potest, tunc Radix Jalapae est caeca et minoris pretii. Miramini forte me dicere de ejus occasione: imo A. S. et hinc inveniunt haere vermes, ut et in pond. Colocynth. hinc de hinc inveniunt.

Pulvis à BALLA, quod Medicus est materies medicamentosa, quae forma sitit Pulvis, tamen flexibili una vice deglutitur. Haec est Concinnatissima hinc formula.

Primum sit esto

R. Cassiae recentis, drachmam i.

Manna Calabrinæ, drachmas ij.

Scammonij optimi, grana vij.

Haece fiat Pulvis exiguus, et oblate involva, tunc, tuncque facillime deglutitur.

Alterum

De Luce Tenera

Alterum est.

℞ Resinae Galappae grana v.
 Cammoni optimi grana vi.
 Vitelli Ovi. Grana iij.

Misce in Mortario Vitreo, ut fiat Polvis.

Hec operabilis certissima. Vitellis ovi est menstruum, cui simile non cognoscimus. Hoc compositum de miscetur corporibus aquae non dissolubilibus, facta ut statim solvantur. Tunc quinnia Resinae, Olea, omnes Balsami nativi, & cum eo conteruntur, possunt in aqua misceri.

Tertia autem haec formula commodissima est, carumque & ipis in, sanctibus dare possimus.

℞ Radicis Galappae drachmam j.
 Ferribus Ancidae grana vi.

Misce fiat Polvis pro una dose pro pauperioribus,
 et pro ratione aetatis, ut supra diximus mimandis.

In quartum

℞ Extracti Catholici grana xv.
 Balsami Capibae. guttuli v.

Misce ad ignem, ut fiat Polvis.

℞ Et haec remediatur ab aegris, et ipsi potius Balsamum addimere
 velint, hoc primis sit.

℞ Radicis Galappae scrupulor ij.
 Sacchari albi. Grana v.

Misce fiat Polvis tenuissimus. Hinc terendo in
 mortario Vitreo sensim adfundatur aqua Commu-
 nis Unciam jss vel ij. Conteratur usque dum Lac-
 teus liquor supernatet, cuius adfusioni drach-
 ma jss vel ij aquae, qui effundatur et superas
 fundatur ad dictam quantitatem usque. Tunc
 Polvis manet iners et sanctus facile deglutitur,
 cui adde

Agropyrum Rodarium Pallidarum unciam ss.

fiat Sanctus pro una dose.

Notandum notare debetis, quod hoc Saccharum admisceo, nam vis Radicis
 Galappae maxime consistit in Resina, ergo nisi cum Saccharo contereretur,
 resinositas non admisceatur. Mira autem huius est penetratio: Si hora
 matutina octava dederit, quin quadrante post operetur.

Cum infantes purgari debent, & nichil obferri potest, tum

℞ Radicis Galappae grana x.
 Cum Saccharo emulge ut antes.

fiat Sanctus.

Nascenti autem potest dari in potu Procolade paulum Saffiori, tum
 enim Radicis Galappae nec odor nec sapor percipitur.

Alterum

De Syph. Venerea.

Hic sal Primellae tanta copia additur, quia Radix Maclocaula tota quanta Resinosa est. Turbitur gummosum non est resinosum. Sed oleo, cum sine aqua simplici est dissolvendum. Nam addo, quia est blan- dissimum demulcent remedium.

Haec credo satisfacere possunt vobis, ut possitis cum nobilibus tractatis quotidie variare formulas, ut gloria arti. Et gratia Medico concilietur. Qui vult hanc methodo, ut purgantibus honori suam servent, dolent sibi casus occurrere, quibus non prodesse possunt. Eodem laemus dicit, se saepe cum hoc modo honori suam virulentam curare vellet, non potuisse alium dolere, quia, cum his purgantibus uteretur, in convulsionibus vel sineopem incidebant.

Quid tum agendum? nam nonnulli sunt palato adeo tenui, ut a pur- gantibus fastidiantes vix salvas, nisi prima vices. Cum hoc faciendum, ut vires purgantes ipse dentur per Enemata vel 2o per externa abdomini adpicta, quos in honore sua pot. facillime cum facili eis imponas esse Balvama, quae partibus inferioribus, quippe adfectis prosunt.

Hic igitur Enema primum sequens.

R. Radicis Galappae
 Maclocaulae ana drachmas iij.
 Foliorum Sennae drachmas ij
 Salis Polychrestii drachmam j.
 Cum aqua communi per semi peram coque ad colatū,
 ram Unciarum vij, cui adde
 Syr: Rosar: Pallidarum, Uncias ij.
 Misce fiat Clystma.

Hoc clystma si adplicitur ego movet quae fortiter, ac si si perniciter, ut si Galappa erat adsumta. Sal autem homini hoc clystma proderit, qui satis fortis et juvenis est: sed si est debilis tum fortis dextera pars sufficit. Alterum esto.

R. Declearii Phlegmagogi ℥℥vj Unciam j
 Syrupi Rosarum Pallidarum Uncias ij
 Aquae Communis Uncias vij.
 Misce fiat Clystma.

Sed haec mane jejuno corpore sunt ingerenda, et ab his prius est exoneranda, ut sic venis abdomini committantur et diu retineantur; jejuno stomacho debent injici, quia omnes venae eo plus adtra dunt, quo corpus est magis ta- cum, et cum ex ultimo colo tradantur injecti. Sumore, sine tunc evacuationis est longe magis idoneum; debent autem retineri tam diu, quam fieri possit dimitti ne rejiciantur; nam tum non evacuant tantum foeces oras, sed et alterum effectum, scilicet purgationis praestant.

Haec sunt repetenda et continuanda donec constet virus venereum vel correctum, vel effectum esse, saltem alternis diebus.

Ultima

De Lix. Venerea.

Ultima denique purgandi methodus fit per Linimenta.
 Haec autem sunt Formulae Medicamentorum impregnantisque viri-
 bus Catharticis, et oētis in eam speciem, ut ante ignem cuti calidae in-
 Linimenta possint adigi in sanguinem et per venas veris cor et pulmones
 ferri, itaque in arterias pervenire et eundem tunc praestare effectum,
 ac si ore essent haustae.

Pro Lacanti et purganti commendatur maxime Unguentum Altheae
 compositum in omni emollienti incoctum: nam et infantes alvum obsti-
 natissimam habent, tunc manus adfricto hoc Unguento optimè purgant
 us: Sed hoc sic non sufficit, verum inservianda sunt alia remedia ex
 purgantibus fortissimis.

Itale sit jam Unguentum de Anthanite. Ergitur
 Linimentum primum sit.

R. Unguenti Altheae compositi

Anthanitae ad Unciam. j.

Mane denudatus venter fricatur ante ignem; sumatur pannus de
 Lana, quae diu fricatur cuti donec venter arida sit, tuncque adfricatur
 hoc unguentum et via fallet, quin deger purgetur fortissime, et sic diu
 continuatur, quidem ad animi usque deliquium.

Vel sumatur

R. Unguenti Anthanitae unciam 1/3.

Serrini

Martialis ad Unciam. j.

Miscet et applicetur ut supra.

Tota nostra cutis cribrum est, cuius orificia venosa, si rite deterda sunt,
 bibunt omnia quam optime. Fortis vero purgandi consistit fortis in non
 decima parte grani, et si illa evanuit, purgantia non amplius purgant,
 ut in Hellebore, Agarico et Sena videmus. Cum nunc illa purgantia
 oleo infunduntur, reliqua nihil agunt, et cum olea facile retentent,
 tunc corpori interno Stimulus imprimuntur. Nemo Pharmacopoeorum
 componit ea hoc composita, quin purgetur.

Jam videamus, Quo modo et quamdiu omnia haec purgantia
 in Gonorrhoea sint usurpanda.

Potestas horum omnium refertur ad haec quatuor capita.

- 1^o. Solvunt sanguinem ejusque serum, et omnem partem
 tenacem reducunt in aquam fluxilem per omnia vasa.
 Ergo facillime tunc moveri possunt per oscula Venarum vel Arteriarum
 Mesentericarum. Unde patet in his tamen requiri moderamen, nam si
 nimis purgetur corpus, nutrire desinescit, et vasa dictis nimium debilitata
 natura aliquando ista adhaerit evacuationi tunc, ut per eam omnes corpo-
 ris humores educi possent.

2^o. Valent omnia haec praeter solvendi virtutem, etiam virtute expellendi ad alvum deorsum per intestina, et urethram. Scio per experimenta hanc vim ipsi inesse, sed quatenam praecise sit haec vis, nescio, nec hoc ad me attinet. Quod autem aequè ad Urethram deducant, quam ad intestina, patet clare, quia omnia purgantia acrem reddunt Urinam. Nonne ex Plabarbari Granae sex tota tingitur Urina? nonne Cassia Urinam nigram reddat? Nonnam si bibamus, nonne sentimus Stimulum in Urethra? nonne ex Senna adstricta oritur Stranguria? Hinc sunt haec in his remediis qualitates Specificae; nemo enim forte purgatus, quin Stranguria Diarrhoeae superveniat, ut notavit jam noster Dictator.

3^o. Hinc horum vis concurrens cum proposito naturae. Nam postquam Pul. Venerea accessit Gonorrhoeae, tum excretionis natura voluit curtiissima via virum susceptum expellere, et impedire sic quominus in corpore ingrediat, unde adferebat ve biculum seu Lacrymosam hanc materiam, tam cum purgantia solvant liquida, et per Urethram deducant, hinc naturae spiritus adjuvant.

4^o. Hinc ergo haec ratione Gonorrhoeam sanant. Quatenam itaque est Gonorrhoeae ex hac sententia Sanatio? Quae materia est Spiritus Venereus, quae in muliere haerebat virum inquinante, id est, tam in bilitis, ut adhibita, concubitu, sudatione in lecto det. se insimul: Sed hoc cur postea sic non infectis homines? quoniam, postquam in Viri nata est Color loca, et in foeminae est propagata, quae cum inscribantur hoc Venenum, illud inviscebatur mucus vaginae, qui dein partibus Viri impingebatur. Hinc Sanatio est hoc susceptum Venenum educere, unde curio patet remedia dicta conspirare cum Instituto naturae.

Quare ergo Medicus non sanat? non nisi quatenus naturam juvat, nam si contra naturam egeris, nihil proficies. Verum saepe non curamus sic, ut olim fuit, nam manet aliquando liquor blandus naturalis instar Olei Amygdalarum; Sed hoc non est amplius malum Venereum magis quam si Cicatrix destillat alvum materiae blandae, quia via per quam fluxit materia tenax nunc parit majorem copiam boni liquoris transmittant. Sed hoc non debilitat vires, non infect alios et nullius momenti est.

Quandiu his est utendum? Sans quotidia, si ardor in Urethra, dolor magnus in parte, in reddenda Urina det. si Stranguria, si tumor inflammatorius adit in pene, seroto det, tum tandem purgantia sunt adhibenda, ut etiam quandiu materia exit copiosa, crassa dum exarebit flava, fusca, rubella, vel viridis, tum necesse est, ut purgetur quotidia.

Haec regulae vobis docent an sit purgandum, nec ne? Cum enim haec dicta remittunt, tum alterno die faciendum, si magis remittunt, tum tertio quovis die, et ita sensim minuerenda sunt de die, et dosis majora quoque minuerenda eadem ratione.

Quando

De Pul Venerea.

Quando eo perventum est, tunc ad ea purgantia veniendum, quae vim quidem habent determinantem, sed tunc et corroborantem et consolidantem, et confingunt ad Rheim; cui admisceunt mollicissima balsama, calidioribus maxime repudiatis. Lenissimum forte omnium Mastice est, quod tunc consolidat. Ergo

R. Mastices Dracliman ꝑ.

Rhabarbari Dracliman ꝑ.

Therbutymale recentis grana x.

Triant secundum artem, in moderato igne Pulverae
Singulae granorum tulum.

Dosis. Sit Duodecim vel quindecim ac die, superbibendo Liqorem purgantia adjuvantem, ut Serum Lactis, vel potius Caffe, Haec det: vel Sumatur

R. Mastices grana v.

Rhei. grana xx.

Olibani grana v. quae si non satis purgent, adde
Sammouii granum vel ij.

Misce Fiat Pulv. pro una doxi.

Haec continuanda plus, minus, donec videamus, copiam minus, acrimoniae tolli, colorem ad albidum accedere.

Manet forte fistula, sed, mihi credite, eam non tolles, candilibus cereis, injectis, ne acri det: imo, et exacerbatur malum, quod tantum est sola dilatatio vasorum.

Curatio ergo hac ratione sola instituta pelix et unica bona est.

Sed dicat, omittit Balsamica, ut, Terebinthinam, Balsamum Peru, viamini, Balsamum Copacbae det juo et. A. haec sunt remedia optima, ut ex Gonorrhoea Simpliciter fiat inflammatio Testium et pessimi timore. Hanc mihi haec factus est. Clarissimus vir, Academiae Professor Antoniae et Viriungae Joannes Jacobus Ravin, hoc semper procurari, ut materiae per partes vicinas et totum corpus propellatur.

Ultimum remedium in corpore juvenili plethorico faciunt refrigerantia, demulcentia imprimis temperata aestivo, si inguit dolor et ardor in urina reddenda vel membro virili, et molestia adrectio quotidie impediatur curam. Tunc debet in corpore ingeri aliqua materiae sed delinens, ut sunt

Flores Altheae

Rhacados

Sambuci, qui tunc satis laudari non possunt

Verbasci.

Folia Endiviae

Lactucae

Parietariae

Portulocae

Radices

De Suce Venerea.

Radice Altheae.

Glycyrrhizae.

Scorzonerae.

Stagzi.

Thragogogoni.

Semina Quithor frigida majora.

..... minora.

Plantaginis.

Emoruli Cydoniorum.

Papaveris albi.

Psyllii.

Ex hisce fiunt haec Emulctas.

R. Seminum IV frigidorum majorum ad Unciam ℥.
Cum aqua stillatitia florum Rhocadol fiat Emulctio ad
Uncias xviii. adde dea.

Salis Punellae drachmam i

Syrupi quinque Radicum aperientium. ℥. ss.

Bibats omni Hora quantum vult.

R. Seminum Cydoniorum Numerus ij

Papaveris albi Unciam ℥.

Portulacae drachmas ij

Fiat Emulctum Unciarum xviii vel xx.

Cui adde Nitri puri drachmam i

Syrupi Diacodii Unciam ℥.

Sumats uti prius.

Decoctum sicc.

R. Solivum Altheae

Parietariae ad manipulum ℥.

Florum Altheae

Rhocadol ad ungillum ℥.

Radice Glycyrrhizae Unciam i

Pisari Uncias iij

Seminum Papaveris albi contusorum. Unc. ij.

Coque in sufficiente quantitate aquae communis ad

Libras iij. Bibat Uncias iij omni hora

Alterum sicc.

R. Radice Chimae

Liquiritiae

Salsae parillae ad Uncias ij

Coque in sufficiente quantitate aquae communis

ad Libras iij. Bibat ut supra.

Hoc est blandissimum, minime pestidiosum, sed hinc pretiosissimum,
hinc detioribus tantum praescribendum.

Haec methodus posterior est, quia in Aethiopia, Hispania, Italia fere
sola utuntur, cum Regiones sint feridae, et sine materiae humoris siccis sponte
sine purgantibus satis dissolutis. Unde Medici ibi tantum haec praescribi
sunt sine purgatione raro adhibent purgantia, nisi ubi materia nimis crassa est.

et

De Luce Venerea

et sic tunc naturae coelorum suo fervore opus committunt, sat tunc
 feliciter, sed valde tarde sanant, nam vel per menses protrahunt.
 His omnibus adplicatis Gonorrhoeae simplicis semper certa est cura,
 quae sit curatio sine illis symptomatibus metuendis, adeoque corpus
 sic curatum innumere erit ab omni recidiva, quod per multa experi-
 menta possum bona fide adsteverari.

Si fuerit Gonorrhoea praemissa cum aliis speciebus Gonorrhoeae virulen-
 tae, quando alia simul symptomata praeter jam descripta addunt,
 vel quando ipsa Labe Venerea simul infectit corpus, non curabitur hac me-
 thodo morbum, sed tunc alia opus est suo loco indicanda.

Haec nunc data Methodus confirmanda est Auctorum testimonio,
 ne putetur tantum nostrum aut temerarii instituti: Et dico quod suffragi-
 um optimorum Auctorum habet.

- 1^o In egregio Hippocratis Galeni et Recentiorum doctrina imbutis Porro
 Saviolus dicit: Gonorrhoea est Effluxus non feminis sed pi-
 tuitosa materiae, quae mixta est tabo acri Venereo: adeoque
 venenum venereum ab illa materia pituitosa, quae effluit, distinguit.
 Perquid autem: Curanda est

- 1^o Purgatione repetita non adstringentibus.
- 2^o Injectis materiae emollientis.
- 3^o Inunctione unguenti refrigerantis.

quod in Italia condidit. Ego potius malui ad fomenta et balnea con fugere.
 timebat autem ille dix. unguentum Pulegium, et ritum, de Crassa
 quibus praecavebat inflammationem.

4^o adstringentibus roborantibus.
 Intendum in demum est, illi certi similes remedia copiosum esse
 malum. Ego tunc loco subpositi balnea subadstringentia.

5^o Si bis non cedit tunc ce catur Ves.
 Ergo tunc ad decocta Guajacae aut Mercurialis est decurrendum.
 vide paginam 674. & 685. de Podisaci in Editione nostra Leidensi.

- 2^o Nemo in curanda Luce venerea majorem penam tribuit quam Potal-
 Lus. Sic autem dicit: Sanatio Gonorrhoeae fit

- 1^o Lavanda virga et scroti.
- 2^o Tervenda virga aqua calida.
- 3^o Tervendi sunt testes vino penetranti.

Ego tunc loco tantum subpositi balneum cum pulvis sale vel spiritu
 matricali. &c.

4^o purgatione cum Aloe terebinthina et Aloe.
 Non audeo hoc facere in Gonorrhoea simplici, sed in ultimo stadio, ubi
 materiae tantum fluebat sine veneno, ibi adhibui: Semper vidi, quod,
 quando Terebinthina in initio datur, tunc peccat semper proinde hinc
 rem desitum: Aloe etiam est solvendum omnium fortissimum: Cur ergo non
 magis illa Garagoga sine adstringentibus adhibeamus.

Injectis

De Le. Venerea.

5^o. Injecta Lenissimorum in Virgam.
6^o. Leni emollienti diuretico.

Hoc erat in ultimo nostro decocto.

7^o. Missioni Sanguinis interposita;

qua ex singulari opinione in nullo morbo curare voluit, eaque conve-
nit quandoque in corporibus foetissimis debaecantibus. Pagina 872.

3^o. Bernardus Solitarius summi etiam Medicus dicit:

Tota curatio est faciunda Lenientibus et in frigidantibus.

Quod in Regionibus feruoris temper est observandum, quia licet calor
coeli sponte solido humores.

4^o. Omnium maxime eruditissimus fuit Alexander Trajanus
Petronius, qui dicit Pagina 123.

1^o. Gonorrhoea curatur difficillime.

quod Romae est verissimum.

2^o. Curatur in his qui adrigunt & est
omnium difficillime et fere nunquam.

3^o. Refrigerantia Laxantia fere conueniunt.

5^o. Si nunc res vilius addece Carissimum Thomam Sydenhamum
videbis illum aliorum met. ad. examinaffe, et post varia tentata delinisse
ad hanc methodum redire.

Primum de alijs methodis curandas Gonorrhoeae dicam, ad secundam G^o.
non loque species addece quia singularium oportunitate hanc indicabimus;
nam V. qz: aliquando adstringens injectio omnino debet adhiberi, et sic de
caeteris, ut suo loco videbimus.

Secunda Gonorrhoeae Species.

Haec est, ubi non modo anterior illa pars urethrae, sipe
vilius (pagina 88) indicata defecta est, verum ubi tota syntaxis cryp-
tarum mucilaginosarum in parte anteriori penis turbata est.

In priori specie Sedes morbi erat tantum circiter ad pollicis distantiam
infra finem urethrae, ibi Morgagni demonstravit in superiori parte ure-
thrae esse cryptam adeo magnam, ut cavitate illa gramini hordei capere
possit, cuius tamen orificium satis exile est. Si penetrat haec Lacrima, pari-
et interius habet plurima orificia intra se, sed minora. Tunc non est unum
corp^us conuulsus uno orificio, sed habenda est crypta, nam ex varijs locis hic
est humorum affluxus.

Ferranellus observavit, quod ab urethrae initio duae laterales Lacri-
nae sunt satis magnae, statim post glandes finem, dein ad occurrendo sursum
sunt parvae glandulae, ad pollicem a glande est magna Lacrima Morgag-
niana, superius est Lacrima Lockburniana.

Practerea ubi glandulae conuulsae emittuntur, et glandulae superiores
memoratae substantur, patet quod plurima haec sunt emissaria.

Guilielmus Lockburn dicit praeterea quod volens inquirere, quis
esset Larum effectus, adsumserit dextram Chirurgi Thoms. Andre. et cum
summis penem, et cera implevit Lacrima Morgagniana, et quando fistula strinxit
Lacrimae

De Luce Venerea

Lacinae illius orificio erat adligata, tunc 1^o materia per latera emissarii diffudit se in tot emissaria, quot in eam Lacinam desinebant, tuncque illa materies se diffudit per omnes canales emissarios omnium reliquarum Lacinarum usque ad curvaturam penduli penis, unde commercium cum omnibus Lacinis inter se invicem adparuit. 2^o Maxime notabile erat, quod illa materies etiam transibat in inter-fungosam substantiam urethrae. Si ergo datur haec communicatio, tunc pro variata pressione per arterias micis illes desudabit per Urethrae carum; Verum ubi major erit resistentia ad orificium magna hujus Lacinae, quam ad substantiam fungosam urethrae, necessario materies diffundetur in hanc substantiam:

3^o Quando haec injectio febat magno impetu, Venae urethrae circum-fusae extrinsecus etiam amplexabantur.

Hinc et hoc malum eo potest propagari et tunc in sanguinem. Tam hoc intellectus facile poteritis videre, unde tam difficilis sit Cuius ratio hujus mali, quando Sedes Gonorrhoeae non est in Lacina anteriori et maxima, sed quando etiam illae Lacinae superius positae usque ad curvaturam penis et Emissaria Corpori inficiuntur x simili Labo, qualem in Lacina Morgagniana descripsimus.

Ille nunc Gonorrhoea, quam hoc tractamus, est tantum quando tabis Venereae se diffudit per illas Lacinas, ita ut nondum attingat Glandulas Corpori, neque ut jam exserit fungosam urethrae substantiam, sed ubi venenum diffunditur per omnes Lacinas, usque ad emissaria glandularum Corpori, et ubi nondum pervenit ad substantiam cellulosam urethrae, multo minus ad ejus Venas.

Phaenomena quae hoc malo praesente oriuntur haec sunt.

1^o Semper plus materiae subditur

2^o Lentior fit destillatio: Nam cum evadunt tanto minores quam addecendum magis est cum Longiore et compressa viam debet transire, tunc fieri semper destillant humores, sed lentiori Fluxu, id est, si prima Gonorrhoea obtinet, et illiusmodi celere est, sed in hac specie et illiusmodi fieri semper continuatur.

3^o Omnium Symptomatum Gonorrhoeae primae sepe fit contortio.

Causa hujus mali est.

1^o Acrimonia major veneni Venerei. Observatur de his,

1^o Quod si mulier amplexa virum cum ardore Venereae extra ordinem contractum pubertudine viri, aut majori forte organo Venereae affecta est, tunc illud venenum communicatum longe pejus est, quam si tantum officium praestaret obediendo, et corpus suum viro inveniunt pretio contenta (ut solent) prostituendo: Dixere veteres, quod non irata spera ubi hominem pinguet, vix laedat Veneno suo, et contra: Sic etiam revera res se habet in muliere tabo Venereae affecta, ubi cum homine sanorem habet. Praeterea

2^o Pitreos

De Luce Venerea

2^o Putredo diu retenti mali facit multum facit. Hinc et
 quod impudens ex his duabus causis solet oriri. Sed mulier quae admittit
 virum, qui laboravit pessima Gonorrhoea, si statim ab eo commercio admit-
 tit sanctissimum dominum, sed subito cum ardore venere, tunc venere
 illud longe violentius adficiet sequentem, et exempla docent, quod un-
 der viri ab infecto Luce Venerea viro molita, alii admisso malum con-
 municaverit, et ipsa sana manserit.

3^o Diuturnitas simplicis Gonorrhoeae est ejusdem gemi-
 natio. Si quis Gonorrhoea laborans haec opera repetat, sic irritat par-
 tes, ut quis membrum rigidius sit, eo plus compressa sit urethra e-
 jusque partes vicinae. Hinc eo tempore dum agitatio violenta accidit
 facilius materia ex Lacuna majori distribuitur per canales Latera-
 les, quod didici multis exemplis in juvenibus nobilissimis.

4^o Adstringens cura prima Gonorrhoeae, quae impedit
 quidem ad tempus effluxum materiae virulentae, sed tamen malum pe-
 jus reddit: (A) Si tabis venereis evadit adcoacer, ut illa officia erodat,
 et aliorum foveat, tunc crustula oritur ad omnia illa loca, sed
 illa post aliquod dies relinquatur ad Gonorrhoea multo peior fit. Hinc
 in prima cura tam solliciti sumus, ut haec curandi methodum arce-
 remus.

(B) Si primo Gonorrhoea prima laborans contractus fuerit, per hyemem, versari
 frigore, tunc materia excerni solita tunc vero retenta potius fursum rapit,
 quam per poros contractos deorsum, ut saepe observatum fuit.

(C) Si medicamenta calida spiritibus adsidentur, quae faciunt dolores,
 exsiccationes et quae res, solida oscula vasorum faciunt areferre, et fl-
 ida faciunt coagulari, et quoniam ea una quaeque crypta est commu-
 nis in omnia, debet premi liquidum per communicantes tubulos.

• Nihil etiam refert, an hoc factum sit per medicamenta adstringen-
 tia, aluminosa, et triolum, saccharum Saturni &c.

5^o Geminatio mali. Quando Gonorrhoea prima adest, nihil periculosius est quam
 Diuturnitas, nam tunc urethra comprimuntur, quod quo magis sit, eo
 plus comprimuntur Lacunae, et tunc retroessa materia in cellulas,
 nova causa addita malum fluit ad superiora. Hinc si quis Gonorrhoea vi-
 rulentia adhuc laborans, saepissime eam peiorem reddunt, et tandem
 pondus temerario certe auri rem habeant cum muliere.

6^o Summus calor hypocausti vel foci, febris per medica-
 menta, per clima, vel motum. Summus motus hoc facit, im-
 primis exaltatio, unde tam solliciti in prima Gonorrhoea a nobis proli-
 bita sunt. Curis, exaltatio et tenacitas simul nocent, nam per haec om-
 nia facilius materiae destinata eo, ut efflueret extrosum, magis retro-
 pellitur, et secundam Gonorrhoeae speciem facit.

De
 Effluvio

De Sue Venerea.

Effectus harum causarum est.

1^o Erosio usque in fabricam spongiosam urethrae. Antea recitari experimenta, quae docebant, ex hinc erigita in omnes esse commercium, et si eadem ars irgeretur, quod tunc materies injecta descendit, dicitur pervenisse ad Prostata, Glandem et Cellulosam urethrae substantiam, quae in flaccido ventero collabitur quam maxime, unde Regnerius de Graeff urethram uti canalum simplicem depinxit, quod Fredericus Quijferius postea correxit. Hinc ergo cum haec substantia ponatur inter duas membranas, tunc si iter est ex Lacrimis in duas cellulas, tunc tunc semel effundit venenum non iterum eo redit, unde venenit, sed se dispergat per totam substantiam cellulosa, et dum haec facit, glandis caput et bulbis urethrae adficiuntur erosione, quod nunquam fallit, nec talis curatio facile procedit.

Ca. hae erosiones quae postea fiat, pertinet ad alium casum, de quo postea.

2^o Reductio materiae in sanguinem, et Luis venerea productio: quae aliter ex Gonorrhoea prima nunquam fit. Hoc facile intelligitur, cum patitur etiam, quod venae redicentes sanguinem extrahunt in cellulas ibidem abscissae, quum recipiant materiam in cellulas injectam, quod tunc quoque redicunt materiam venenatam ad sanguinem et diffundunt per corpus, unde tunc vera Luis venerea videtur.

Hinc sequitur signis mali

Diagnosis ut cognoscere et bene curare possimus hunc morbum.

1^o Si causas recensitas applicatae fuerint Gonorrhoeae primi generis, maxima suspicio est, inde ortum, iri vel jam ortam esse hanc speciem secundam. Et ergo videtur hominem Gonorrhoea prima laborantem applicare inam ea his caulis, quae merito ipsi poteritis praedicere, quod summum incurra periculum Gonorrhoeae secundae, accipiendae.

2^o Ex tabi effluentis copia. Si enim incipit post causas praegressas materia effluens pervenire ad magnam copiam, semel malum esse deducitur, tum veris loca designata.

3^o Ex loco altiori unde exprimitur materia Gonorrhoeae. Laborans Gonorrhoea homo manet, ante, redditum lotium premit urethram ad finem glandis, exit materia; si ad pollicem altius premit, et tunc adhuc nova sequitur, diffusa est materia, et secunda Gonorrhoea jam laborat. Et tunc in loco suspensorii Ligamenti pendit et circa perinaeum premit et tunc adhuc materia Gonorrhoeae proveniat, nullum dubium remanet.

Prognosis est Difficilis Sanatio. Et tunc occurrunt prognosibus Alex. Andri. Trajani, qui addit, quod saepe tota vita incurabilis reddatur. Praeoperam uti dabitur, experiamini vera hujusmodi effata, quia post exquiritum jam venenum tamen Lacinae illae effundere perdidit materiam primitivam, nec fabrica illarum Lacinarum eorumque orificiorum reduci potest ad pristinam aequalitatem.

De Lue Venerea

Saepe generosissimis praesidiis indiget hoc malum, ut Brasavolius dicit: illa autem erant decocta Liqui Guaiaci vel Lili Mercurii; Sed ne haec qui, dem hanc aliquando sanant, ut patet in ipso.

Distinguo tamen, quod, si nullum accessit signum jam praesentis Lue Venerea, audeo spondere talem sanationem eo usque, ut ad connubium cum pura muliere possis de committere tuto sine metu ullius contagii, et ut possis prolem procreare. Sed non possum promittere, quod non mansura fluxio materiae pituitosae sit. Ratio hujus rei est, quia naturalis fabrica omnium harum arteriarum et Lacunarum cum Lue emiffariis sunt paulo latiora et paralytica facta. Hinc si hi homines delabuntur inter Medicos Lucivagant, deducuntur ad Longiorem curam, et tandem exhausti corporis et emuncti crumena, aliquando insanati dimittuntur.

Curatio

Principium quod de benignitate in curatione, est, ut auferamus causas, quae Gonorrhoeam hanc faciunt, inter quas nulla major est, quam Adrectio Penis. Hinc arctissima Dieta est observanda, adeo ut saepe coeundi fuerim coram vitam sustinere. V. gr: Lili raparum, radicium danci, hordeo, avena tritico cum sola aqua, et macerare miseris illos homines balneo, et tunc jam, per vidi optimum effectum.

Evitandus est error. Quando Medici aut Chirurgi ignari Theoriae dicunt, hoc in casu roborandum esse locum, tum ad causam quartam perveniunt ipsi.

Et nunc hoc non fit, neque tamen curatur malum, tunc etiam haec illa orificia compressuntur. Virulentia nondum castigata, et omnibus scriptis Lacryman, tum obstructis, oritur. Statim mirabilis, et omnino intolerabilis Constrictio per totum membrum, perinde ac si totum corpus penis comprimeretur, et tunc quando Urina est recedenda, debet per angustissimam et contosam viam transire.

Ruytelius demonstravit in figura, quod membrana fungosa Urethrae transeat ad posteriora Uretbrae et tandem, ceterum, non communicant cum corporibus cavernosis penis. Hinc tumor ille Urethrae ambit totum penem qui tum intumescit maximopere, sed deordinatur, quia corpora fungosa penis non infantur, sed sola substantia fungosa Urethrae impletur. Hinc cautus hic est. Ne loci adstringentis.

In administratione Medicamentorum omnia debent fieri, ut in prima Gonorrhoea, sed fortiora, et maxima Laxatio debet adhiberi, donec certi sumus omne venereum capulum esse; et tunc demum a subadstringentia remedia Superius memorata est devertendum.



Haec

De Lue Venerea

Tertia, Gonorrhoeae Species.

Haece fit, quando venenum inficiens per urethram corrolam pervenit, eo ubi sunt duo emissaria, et orificia lateralia glandularum Cowperi.

Ille duo orificia semper lege naturae ibi exonerant, et ubi lacrimae Morgagnianae, et Ferracii desinunt, id est ad curvaturam penis sub offe pubis. Solum territorium primum superius destillat deorsum; sed haec orificia patent juxta ductum urethrae versus Prostatas et discedunt lateraliter versus perinaeum, hinc ita hinc ad latera urethrae, ubi Prostatae desinunt. Nunc ergo si malum venereum eo usque pervenit, et lege iis orificiis in sinuat, quod fit: haec orificia continentur sub musculis accelerato ribus urinae, hinc succus eorum exprimitur, quando sui musculi agunt in ejectione semine vel urina, tunc ergo ducitur ad locum angustissimum urethrae, ne impetus seminis vel urinae hanc partem laedat.

Hinc haec emissaria longa tres pollices, et latos possunt manere vacua in statu sano, quando nihil seminis aut urinae ejectione, sed dilatata cum sint, et veneno venereis infecta, stillant majorem copiam, ibi continue adaequantur.

Ille duo orificia vacua infecta, sunt vacua vel plena: tunc temporis plena, quando musculi acceleratores illa, et glandulas sanjam expriment. Quando nunc sui musculi bulbum urethrae comprimunt, inter illos est pars ten. urethrae comprimenda, istae sunt glandulae extra musculos, sed harum emissaria decurrunt partim extra urethram, partim per eam, donec sub offe pubis pervenerint. Tunc haec glandulae nunquam evacuantur nisi a plenitudine, quae raro admodum accedit, vel ab agentibus his musculis in ejectione urinae aut seminis, et post illam expressionem vacua sunt illa emissaria.

Si nunc haec sit materia venenata circa illa orificia, haec facit inane, perire potest ob viae declivitatem, idque ad ipsas glandulas.

Si ille tabis haec orificia adfecerit, erit

1. Difficultas emittendae urinae, nam tumor exiguus ibi generatus brevi se ostendit, verum quando talis venenum primo intravit vix sentitur.

2. Nunquam haec species observata fuit, nisi praegressa secunda species, nec illa nisi prima praegressa fuerit. Si ergo haec duae antecesserint, et hoc symptoma acciderit, medicus tuto potest concludere, hanc tertiam speciem adesse.

Causae eadem sunt ac gonorrhoeae secundae, sed acriores et violentiores.

Signa: nisi accurata diagnosi instructi sitis, jactantia temeraria periclitabimini de sanâ vestra.

De Lue Venerea

1^o Si incipit difficultas oriri in reddenda urina in curvatura penis post praemissas duas Gonorrhoeas, et si locus hujus affectus tunc pressus nil materias exsudat, sed haec materies vel sponte et continuo destillat antrosum vel interius cadit. Si malum tantummodo se insinuat in hunc canalem, statim in ad illas glandulas, et oritur dolor molestissimus, ac tumor manifestus in perinaeo sub prostata, id est ad latera penis ibi, ubi penis adhaeret ultimo intestino recto quarta parte pollicis anteriori. Si nunc tunc adparet dolor et tumor, in reddenda urina nil mali sentitur hinc Medici falluntur, quia putant hoc symptoma ad hanc Gonorrhoeam nihil facere. Postquam postquam Gonorrhoea adparuit, hoc statim detegitur.

2^o Homines illi in singulis emissionibus urinae emungunt has glandulas, quod in nulla alia Gonorrhoea fiebat ad finem reddenda urinae, tunc exiit copia materiae subpeltica iclorosa: quod est signum certissimum: nam in alia Gonorrhoea exiit fere semper ante redditum lotium. Si nunc vultus esse certi de praesentia hujus mali, tunc accedat aeger mane post somnum ante redditam urinam, tuncque fiat primo experimentum, tum primum Gonorrhoeae primae, quod postquam factum est, et nihil amplius inde proiit, tunc Gonorrhoeae secundae experimentum fiat. Hoc facto prematur urethra in perinaeo, non attingendo latera, nullus exiit tumor, tunc digiti ponantur quarta parte pollicis a nexu urethrae cum intestino recto, et ibi latera glandularum premantur, et tunc exprimitur illa materies, certi scilicet adesse Gonorrhoeam tertiam sequitur.

3^o Diversitas materiae eductae ab illa quae in praecedentibus proiit: Quando materia in prima et secunda fluit, homogenea est et spissa, sed materia hic effluens est semper magis fluida, et magis coarctata quia duntaxat stabulatur. Uoxa hic etiam, raro in Gonorrhoea prima aut secunda, nisi aestivo tempore, observatur.

4^o Insanabilitas. Quia hanc nunquam curabit methodo priori, quoniam malum haeret extra urethram. Homo sanissimus conatur viginti quatuor horarum spatio decies urinam reddere. Si nunc velit ponere eas evacuationes fieri proportionali tempore, intra quatuor horas semel urinam reddet, adeoque decies evacuantur haec glandulae viginti quatuor horis.

Prognosis haec est.

1^o Glandulae quae sunt magnae articulo indicis digiti medio et ad compressionem complicatae figurae integrae consumuntur, et materies putrida inde facta difficulter exprimitur, quia pondere suo ibi manet: hinc decubitus in lecto faciendus est aegro in curatione. Et ibi loci, emiffariorum Longitudo et angustia hinc multum faciunt.

2^o Exesio membranae glandulas has investientis. Haec glandulae per membranam calliosam necluntur vicinis partibus, ut fomes saluti, haec ergo etiam caedi: unde

3. Ulcus

De Lue Venerea

- 3^o Ulcus fiet in membrana adiposa circa urethram. Ulcera hanc glandularum non ibunt in urethram, sed in perinacium, et haec membrana cellulosa flaccida est vera sedes omnium hinc fistularum, hinc quoque est mobilior, et materiae excites de lue illuc insinuat. Similae nunc tale ulcus factum est materiae non amplius decurrit per urethram, sed inter fungosa simul illius membranae dispergitur.
- 4^o Dispersio mali per totum panniculum adiposum in vicinia. Urethra ambitur Prostatae, hi ambiuntur membrana cellulosa continuata illi, quae glandulas Cooperianas investit; hinc simul ac haec caeca est, tota membrana Prostatarum etiam inficitur. Hinc urethra etiam usque ad glandem per commercium non in substantia fungosa, sed in membrana cellulosa communi adficitur. Sed membrana cellulosa ubi glandulae haerent, retrahit versus collum Vesicae et in testinum rectum; hinc hoc malum de quoque insinuat per omnia illa loca.
- 5^o Ulcus fistulosum in perinaeo curatu difficillimum.
 1^o quia Siniffaria Cooperiana nihil amplius destillant, dum materia jam coconeratur, per aliam viam in membranam cellulosam; et
 2^o quia membranae cellulosae natura est cadere vel flatui; hinc oriuntur miri tumores in hac membrana hinc inde dispersi.
- 6^o Si hoc malum sic proserpit, tunc omnia loca vicina inficit, ut perinaei loca, scrotum, prostatas, urethram, nempe vesicam, intestinum rectum, imo ad femora usque se disperget. Homini Pudico oritur Gonorrhoea primi generis, adplicat quaelibet remedia, sed frustra; accipit gonorrhoeam secundae demum tertiae speciei; consulit Medicos: incipit habere tumores in glandulis et Chirurgus tractandos accipit; neglexit, hinc huius mali ignarus, et omnia haec recensita mala orta fuerunt.
 Imo malum hoc potest pervenire usque ad ipsum Montem Venereum, ubi tunc etiam ulcera facit.
 Omnium autem pessime est, si usque ad femora se dispergit.
 Videtis, quam mira rei facies, et quomodo haec mala a simplici Gonorrhoea possint in Corrodam Luen Veneream degenerare.

De Curatione

In Curatione non dicam de Symptomatum libris (sunt potest quae aliud iterum malum efficiunt, unde de eis postea seorsim dicam) sed tantum tractabo eam, quae de bellis ipse malo, quando glandulae ad lue se caconerant per urethram:

Curatio consistit in Prophylaxi, id est in praecautione, ne haec species oriatur.

Consistit scilicet in eo, ut omnis Medicus caveat in Gonorrhoea prima aut secunda, ne causas tertiae Gonorrhoeae oriantur. Si nunc haec

De Luce Tumoribus

causae à vobis praecaveantur, antequam occurrant, tunc nunquam haec orietur, utroque nunquam fit, nisi praegressa prima et secunda neglecta vel male curata.

Si vero ipsum malum jam existit, tum

1. Curatio Honoris hocal, Secunda requiritur, adeoque omnia illa repetenda sūt.

2. moderatissima, repetita expressio illarum glandularum, ut bene purgentur, non tamen laedantur. Hinc ergo tunc aeger jubetur jacere in lecto, ne à curatura renis verus illum locum perpendicularis ciliis deorsum sit; et omni Quadrante horae Lini compressione capirgentur glandulae.

3. Si his rite, sed ut fieri solet) irritis factis tumor manet vel augetur, tum alia curatio incumbit. Hic debemus omnino omnia laedantia repetere, et tentanda est formatio abscessus extrorsum versus cutem in perinaeo, quod ipse effeci; et cum eas partes non possimus caetero parere, ut tunc convenit rumpere illam partem, abscessum illum maturare, et factum occipit percutere Lanicola, tuncque curare ut ille.

Hinc ergo statim vocamus peritos Medicos in consilium, dicimus Historiam morbi, proponimus sententiam, et dicimus ignorare nos alia remedia. Tunc dicimus metueri, ne glandulae introsum ruptae dispergant Lini virus per membranam cellulosam, sine unicum esse, ut viam hic faciamus extrorsum. Sed dicetis, tunc illos glandulae exapes sūt. Fateor, sed homo potest vivere. Tunc his, et aliis totius certi moris tui intra proprios factores suffocatis.

Accipimus bulbos ceparum et alliorum, hos tegimus cineribus, et superponimus testam squillam, et hinc ignem moderatum imponimus, ut subputrescant. Tunc in bulla contunduntur in pulvorem, et ad supus uncias duas adhibentur farinae avenae, uncia una cum semisse, butyri inlibi uncia una. Cognantur in pulvorem cum lacte, et pulvorem ad illa loca, ubi tumores illi inveniuntur; quod continuamus donec integumenta vix cohaerant: vel

℞ Farinae Lini

Scalini ana unciam i
Stom Altheae
Mellilotae ana pugillo ij
Foliorum Altheae

Verbasci ana Manipulum i.
Cognantur in sufficiente quantitate Lactis recentis
addatur

Olei Lini uncia i.

Fiat secundum artem Cataplasma.

Hoc applicato circa illa loca adeo labefactamus cutem, ut materies hinc cogatur transire.

Nunquam si quis est admittendum, donec incipiat oriri molli tumor minoratus ad exteriora, tunc magis adhuc emolliamus, et dein presso abdonime et curibus, immisso in animum digito, illos extrorsum premimus. Lanicola percutimus: tunc semper nihil laedimus.

Postquam

De Sic Venerea

Postquam ille locus sic pertusus est, tunc debet depurari; nam omnia glandula fungosa sua substantia est Scabra: ergo tunc imprimis facit bituminam cum vitello oui et aloë, quod optimum est digestivum. Si minus sordescit magna adparent, debent unguento Aegyptiaco depurari, quod est optimum, detergens et unctans in hoc casu remedium. Retinendum hoc, donec certi dimissionum rite depurata esse.

Et quis per fortia remedia haec movere velit, tanto plus auget malum, et tandem nascit, quo confugiat.

Possem exempla Auctorum recitare, ubi videretis hoc factum fuisse.

Celeberrimus quidam inter eos dicit, occurrisse sibi talem casum, cui tumor et dolor ad vesicam oriebatur, et tunc stillicidium minuebatur.

Postquam febris supervenerat, advocatus fuit alter Peritissimus Medicus et dederit Turbith Minerale ultra decem grana, plus quam decem vicibus. Cum malum continue augetur, vocavit Chirurgum peritissimum, qui cum duobus Medicis scilicet ignorabat.

Faciebant omnia, sed nihil prohibat materiae, et post aliquod dies post illae pessime per totum corpus oriebantur. Sed.

Haec serviant exemplo, quomodo Summi in Arte sibi delabi possunt in summos errores, si in curandis morbis non attendant ad fabricam partium.

Si ergo fluxus desinit, et succedit tumor, dolor, ardor in perinaeo, nec materiae pressa amplius exit per urethram, tunc certi dimissionum fieri ex tra urethram, et credite, hic est molestissimus nodus, in quem incidunt

Practici, qui omni conatu omnem operam impendant, sed irrito, ut per Mercurialia hanc materiam tunc expellant. Sed ea dictis facile patet, quid in hoc casu notis Medicis facere debeat, scilicet supra indicata.

Si minus si pertusi sunt et bene depurati ab omni materia virulenta curabitur plerumque malum; si non, certissime orietur pessima Sic Venerea.

Quando hac ratione allicimus materiam extrosam, habemus fistulam, sed nunquam desinentem in urethram (quod maxime est notandum) sed in perinaeo extrosam.

Quo latius vlcus dilatata, eo feliciter curabilis, nam nihil nisi omnia partes adfectas possimus hic alligere, eisque exitum parare. Sed cavendum ab omnibus turundis impoendis, quae exitum impediunt materiae.

Interne addimus digerentia summa ℥. ex Aloë: et videmus floccos, Losos esse parietis vlcis, tunc adhibemus unguentum Aegyptiacum, quod facit esclaram, quae tantum per duodecim horas permanet, et dein iterum subtrahimus, et hoc continuamus tandem, donec videmus floccos deterosos esse, et fundum vlcis esse carnis coloris. Dum tantum digestivum commixtum immittimus, allicimus diversarum extrinsecas, cuius sed tamen vulnus adhuc apertum tenentes, et ubi bonum pus prodit, certi sumus tabum venereum ablatum esse: Sed certi vltis antequam cicatrix obducatur, quod omnis tabus sit expulsi, si bonum pus, fundus naturalis coloris sit, et febris desit, tunc demum cicatricem obducere licet: Si longositate permanent.

℞ Unguenti Basilici Unciam i
Mercurii Praecipitati albi, drachmas ii.
Misce.

De Ure Venerea.

Hoc est medicamentum, quo Leniter, fungosa ulcera latera indicunt, in de Uelera fit optimo remedio: nam Mercurius Praecipitatus Ruber nimis ad dolores facit: hoc vero sine magno dolore condimet partes, et tunc obseruamus, aut fundus purietas non amplius sunt flocculenti; sed incarnati cum Pappillis carnis instructi. &c.

R Unguenti Aurei Unciam
Mercurii Praecipitatis albi drachma $\frac{1}{2}$.

Phisica
et applica ut supra.

Haec sunt subpurationia mollissima ad Uelera indicuntia. His factis Medici (nam in tali casu ut diximus prudentis Medici est alium sibi locum addicere) concludimus, an liceat vulnus oblidere. Caudere autem hoc licet ex conditione cuius fundi et laborum silueris laudabili.

Tunc Mercurialia omittimus et imponimus Unguentum Basilicum simplex, si tunc caro luxurians, imponimus iterum Digestivum.

Et vero his omnibus factis, adparet quidam nimis subreptatur nova materies, tunc illico debetis ptygalium selementissimum institueres, nam sic multa organa concurrunt, unde sic non cessamus semper discindere, et nova vilnera facere.

Haec saluatio instituenda est aperto vulnere prudentissime, tunc enim materia excelli adhuc potest.

Inter hanc saluationem locus circa vulnus placidissimus est tenendus, et impedimus ne coacta vulnus, antequam omnis materia expulsa est:

Tunc si curabiles sunt aegri, certo curantur.

Quarta Gonorrhoeae Species.

Ubi finis est vesicae Urinariae in mare, ibi sphincter arcto vesicae collocatur, moxque amissa musculari tunica vesicae sola interior membrana mucilaginosa coit. Haec gracile sensu statim paululum adscendit sursum, et simulac egressa est, ilico cingitur tubera glandulosa, quem Graeci Προστατην seu paritorem appellauerunt.

Hanc scitis in viris satis magnam esse, et sic concreuisse urethras, ut recondat eius iter iudicium intra suam substantiam; et hinc urethra in viris proprie hic non libera procedit, ut in caeteris partibus penis, sed quasi per montem hunc penetrat.

Procedis ad sedquipollicis longitudinem, et ibi Prostata in duodecim partes fere semper diuisa ex singulis partibus unum emissarium emittens.

Ad eundem illum locum duo orificia extrema hiantia diuersa sunt, scilicet, larum ea vesiculis Seminalibus Prostaticarum decurrunt per fungosam urethrae substantiam, et aperunt se inferius: tum et ex Prostatia, nis scitis, ad hunc locum etiam dimitti canalem communem ex utraque vesicula.

Ergo

De Luce Tenerca

Ergo praeter poros calalantes Urethra hic Loci habet quindecim origi-
cia tam patula, ut etiam forcinam admittant.

Hic est ille Locus periculosissimus, quem pono Sedem Quartae
Gonorrhoeae Speciei.

Si placeat vobis in memoriam revocare, naturam et horrendam illam
velocitatem sibi assimilandi humores sanos, quae est in tabo venereo
et quam penetrabilis sit haec materia, si consideratis hic esse ve-
rum descendum Urethrae, adeoque hic esse tardissimum quasi motum,
tum facile intelligitis, quod si materiae virulenta eo usque penetrat
ad dictum Urethrae, ut huc appellat, omnium facillime infici tot
quindecim canales, et quatuordecim loca angustiosa Prostatae et
vesicularum Seminalium:

Hinc causa huius Quartae Gonorrhoeae fere semper est Gonorrhoea
Tertii generis praegressa, cuius Sedem proximam in glandulis Cowper,
riaris sub offe rubis, quae micium animi praeparatum per fistulas
longas in hunc Locum urethrae infundunt. Et huiusmodi mala hic
haerent, et contigerit, ut materia retrocat, tum ad haec loca facili
penetrare potest.

Omnia emissaria Lacunarum micilaginosarum in Urethra virili
communicant inter se, ita ut una impleta et altera impleatur:
hinc etiam Gonorrhoea Secundi generis inficiat omnia haec emissi-
ria, facili ex hac oritur.

Sed crediderim, hoc à nulla re frequentius contingere, quam à perversa
methodo curandi: Gonorrhoeas priores per adstringentia et Esclerotica.

Solent scilicet multi imperiti summo praescribere aluminosa, Mer-
curialia, Salina, imò Utriolata, ut inficiantur in pertinaci Gonor-
rhea ad distendendum materiae fluxum, quod si fecerint, natura repugnat
inflammationem facit sub crusta: sed si bene succedit, non potest
necesse nisi Declara; nam simulac patuli alicuius ulceris in superficiem
tango his remediis, facio Locum constructum aridum, et si summo per
succedit, Locum illi penitus mortuum sit à constrictione Solidorum, et
coagulatione Fluidorum, et crusta sit. sub hac vita insurgens inflan-
matione et suppuratione facta illam iterum separat.

Hinc omnes hae Injectiones sustinent quidem Gonorrhoeam, sed an-
tequam natura eam amovet; hinc illa materia evacuari se non
potens repercutta decurrit plerumque ad hunc Locum.

Nihil autem tum est frequentius, quam ut oriatur malum, quo
aequi ne guttam Urinae reddere possint, vesica interim plena,
unde anxietates summas oriantur, et vesicae Paralytis.

Fidei virum viginti quatuor horas stantem et desperato animo
terras pulsantem, quia ne guttam Urinae dimittere poterat.

Vidi tunc Lethales haemorrhagias excitatas fuisse à Chirurgis, contra
mea monita ea tet herem immittentibus in hac Loca inflammata.

Demonstravit Graaffius, et postea Ruyschius, et omnium
accuratissime Librius, quod Prostata sit congeries duodecim
ampullarum membranarum, fungidarum, quae in formam conici cir-
cumpositae formant prostatam, singulae suis membranis cohaerent
non adeo communicant inter se, sed una membrana communi omnes
extrinsecus investiuntur.

Arteriae innumerabiles ad quamlibet partem veniunt, et Sa-
brica glandulosa secretum liquidum sapidissimum, sine ullo odore
aut sapore, oleo Amygdalino simillimum, estque balsamicatum,
quod nervis defendendis inservit.

Hoc liquidum, ut demonstravit Seal Sealis, est nutritivissi-
mum pabulum futuro homini recens ducto ex vesiculis semi-
nalibus.

Demonstraverunt, quod singulae ampullae in emissario distincto
loco sic deponantur, ut nulla pars in urethra sit, ad quam ex hoc loco
propetis liquor non perveniat, et quidem ponitur ratione Aperturarum
vesicularum seminalium ita, ut nulla gutta ex eis possit procedere, quin
miscetur huic Liquido. Hinc facile videtur, fieri posse, ut, si miasma
Venericum unam harum glandularum affecerit, nihil in eo oriretur, et
si omnes duodecim, totum ambitus corrumpatur in tabum.

Terium si nunc haec partes inficiuntur, quae ducunt ad vesiculas semi-
nales, assurgit malum supra Urethram; nam Morgagni demonstra-
vit tria esse emissaria, unde si in talem aperturam venerit miasma,
facile et in vesiculas seminales; sed haec ponitur alte in Perinaeo
Vesicae Urinae, et Intestino Recto adnexae, et commercium haben-
tes cum vasis deferentibus Testium: det.

Si nunc hic loci malum fuerit natum, tum istud declivis facit, ut Lon-
ge difficilior sit Curatio, quam in aliis Gonorrhoeae speciebus.

In Gonorrhoea primi generis consistit, quod materia Gonorrhoeae, loca
per quae transit, inflammata; hinc haec materia per totum Urethrae
tractum transiens illam inflammat, excoriat, et saepe finit ulcero-
sam facit.

Præterea difficillima est huius loci materiae expurgatio, quia
semper fluit in latibula.

Novi quidem nonnullos temerarios et imperitos Chirurgo dicere, se
haec loca reprimere posse suis remediis; sed S. S. non debemus ver-
sari in hoc.

Rogo illos Chirurgo, quid est locum glandulosum corruptum capin-
gare? nonne est per Arterias injicere nimios Gonos, et projicere tanta
conia ad vi, ut possim illud corruptum et corrumpens aliere? atqui
nihil aliud in eo haec tenent agere efficitur Medicina, quam ut disponat
partes, quoniam resistant expurgationi, et ut deum eliat.

Rogo, si nunc malum hic haeret circa Prostatas et vesiculas se-
minales, quid tum habemus? fere nihil, nisi oriretur tanta vis vitae
has partes sic disponens.

Novi

De Lue Venerea

Novi, Chirurgos tum habere candelas ceras, imbutas Mercurialibus Salinis &c. Sed his ad sedem mali pervenire non possunt, et si hoc succederet, tota Urethra concrederet.

Urethra hic loci est omnium tenuissima, nam hic non est tecta Concoribus Spongiosis, et ambientes eam partes omnes Laevae sunt; nam nil nisi membrana cellulosa, et membrana fibrosa prostata, cum cellulas illas glandulosas in ejiciendo Semine, exprimens adest. Cum autem ex Chirurgicis pateat, nullam partem facilius inflammacionem et Suppuracionem accipere, nullam difficultius curari, quam membranam cellulosam; hinc omnia hic debent fieri fistulosa et Simoda &c.

Quo vero haec pergit? Prostatas constrictas in tabum, si deponunt omne hoc corruptum, Spes est (licet dubia) conpurgationis; Si emissaria adhuc sunt aperta, Si vero sunt occlusa, tum haec materia oberrat per loca vicina, hincque potest malum hoc propagari per Vesicam Urinariam, Intestinum Rectum, Testiculas Seminales, Vasa Ejaculatoria Epididimides, Testes, Perotum, Perinaeum &c. imprimis si vires vi tae debiles et Labefactatae sunt, quod in his omnibus plerumque obtinet.

Hac ratione vidi meis oculis contigisse non tantum, quae per callonibus descripsi; Sed et longe tristiora; nam vidi totam Vesicam Urinariam, qua parte cincta erat membrana cellulosa, in tabum transisse, et pulv decidisse, Sed Semper putrefactissimum; Vidi penetrasse in cavum intestinorum, et fecisse, ut per juxta Perotum cairet.

Vidi et attractari eadum, ubi a partes superiori perinaei descendit, et popularit omnem ambitum.

Vidi Vesicam Urinariam se excedam, et in pubem, perinaeum Perotum Urina continuo destillaret; tumque nihil est remedium Vidi hos miserimos homines habuisse satis tolerabiliter, si nil agerent, nisi affinerent talia, quae prolicebant mali propagacionem, et ut loca tenerentur aperta, donec natura expurgacionem daret per Suppuracionem benignam; nam caetera nihil juvant, etenim hi homines omnes Salivationes frustra perpassi erant.

Vidi ipsos de coctorum curam suscepisse cum satis bene successerit, quoad remedia, Sed illa loca tamen penitus expurgari non poterunt. Vidi et aegros habuisse suffumigationes, et caeteriora inde melius se habebant, Sed ad interiora illa loca missa non poterant pervenire.

Quando hac ratione hoc vidimus, credimus nobis eum Prognosis esse planam incurabilitatem. Hoc nunquam revelamus aegro, sed consilium et monemus omnia caetera medicamenta non esse adhibenda, nisi incisiones Chirurgicae fiant, quantum partes permittunt.

De Lue Venerea

Si in Lue Venerea Verbi gratia Os Tibiae est infectum, et facit tumori Ductum vel Exostosin; et tunc Chirurgus Lan-
 ceola incidit Largo vitruere ad os usque, et tunc Locum illum sic
 retinet apertum, ut nunquam possit claudi, donec quis bonum
 fiat, tunc natura saepe separationem facit; et hac ratione retroi-
 tus materiae impeditur, quantum fieri potest; Sed si hoc relinquit,
 ut semper interiora verius recipit!
 Quod hic promittant Chirurghi, se hoc per eaurentia posse efficere,
 falsum est; nam illa omnia angustant, solis cultor bene dilatat.

Curatio.

Similae videmus, in tali Conoro loca urgere, statim praescribi-
 mus talium Diactam, quae nihil pinguis in se habet, adeoque de-
 coctum panis, Liva, passas, Corinthiacas, Endivias, Lactucas, Ace-
 tosam cum paucissimo jure carminum et Sale cum paucissimo ace-
 to, quod tantum mali non facit.
 Corpus quantum fieri potest, per laxantes, emollientes, debili-
 tantes, sed simul putredinem arcentes cibos nutiri debet.
 Tunc ex iisdem emollientibus paucis salinis admictis balnea
 instituiimus.

Postquam vero corpus ad expirationem dispositum est, Salivatio-
 nem instituiimus ad indicationem, ut omnis humor fiat tenuissi-
 mus, et ut a vi naturae quoties dequirari possit.

Nunc A. A. haec Curatio potius spectat ad Curationem Lue
 Venerea; per totum corpus per diapedones, sed tamen non potui
 abesse quin eius historiam et curationem hoc loco recensere.

Intelligebamus, quod omnia haec mala oriuntur, tantum exinde,
 quod mirifice rodens ille tabus pinguedini cellulosae se immiscet,
 tandem suam naturam auget, et pinguis in suam naturam vertens
 hic haerens in locis cellulosis, sinuosis, flaccidis, quae requiruntur,
 ut Liberis moveantur Testica, Intestinum Rectum, et Vagina.

Quando ergo semel se insinavit hoc Venenum, vel per Prostatas,
 vel per testiculos Seminales, vel per eorum Uretoriam, semper
 malum illud sursum decurrit, et Ferrellonius dicit se vidisse,
 has fistulas in anteriora usque in ipsum Montem Venereum
 pervenisse.

Non potest curari, quousque Potui dicere, Lues Venerea,
 nisi ultimo Miadna caricetur, vel naturam suam amittat. Hoc
 autem facile caricari potest ubique de toto corpore, difficillime aut
 em ex pinguedine, nisi externa in cute conceptum sit: sed quando
 conceptum est in locis cellulosis, et infigitur in pinguedinem, tum
 cryptae illae sinuosae separationem impediunt.

Dicitis, Mercurio extinguitur: Sed Cyprianus Medicus
 hanc Fideiam ademit, docens Mercurium nihil singulare agere
 in tabum Venereum, sed nihil ipsum facere, nisi humores dissolven-
 do, a toto expulsiōi reddere.

Patiamini, ut sequenti similitudine hoc magis clare pateat:

In

De Vire Venerea

In carne sana sit parva festuca, haec ibi mandata est, si haec insinuatio facta est intra corpus, donec à vi vitae separetur; sed si extirpata haeret, facit inflammationem, et suppuracionem, quae conuenit parte festucam ambientem in fluidum et bonum pus, et ruptura facta festuca illa excidit, sed non conrecta, verum à vi vitae capilod:

Vires Venerea nunc habeat quancumque causam, haec tamen corporea se insinuat in quodammodo, nunc putant Mercurium esse, cificè agere in illam festucam Veneream, sed nihil aliud agit, quam natura in illam speculam ligneam; nam putrefaciendo humores illam excutere conatur.

Hinc colligo, quando nunc in illis cryptis haeret illa tabes, non expelles, etiamsi totum corpus argento vivo immergas: nam non debemus verbis promittere id, quod re ipsa praestare non possumus. Sed si tabes ibi haeret, et tu dissolvis omnes humores, sic ut totum corpus sit flaccidum, tunc, si omne illud ibi haerens excidit, sanas. Sed si vel minimum vestigium eius remanserit, recidit eisdem morbis.

Non absit, quin suffragationes, inunctiones, internas doses maximas dederim, sed non potui unquam efficere, ut Mercurius illud venenum extingueret.

Hinc quoties hic terribilis casus occurrit, Medicus corporis huius humores orbare debet omni oleo.

- 1. per macilentissimum victum.
- 2. per aquosissimum potum omnium minima oleosum, nisi illud oleum sit summo opere dissolvens.

Caeterumque ab omni oleoso cavebimus, non imponentes emplastrum aut unguenta ad illa loca; sed illa aquosissima retinebimus, et quoniam de omnium optime facimus emollientibus, hinc re, mediis aquosissimis et emollientissimis inpraecienda sunt haec corpora, sic ut semihydroica evadant.

(Hinc nihil facio illam quorundam in me notam, quasi curando Virem Veneream, Hydrogem corpori indicarem.)

- 3. Sim balneum simile applico externis, aut vaporis aquae calidae partes affectas expono, ut sic interne et externe omnia sint laxissima.

- 4. Sim hoc facto debet fieri Regalisimus, id est, Argentum Vivum applico ita, ut maxima et durissima fiat calivatio.

Novi S. S. quoddam Finos me accubare, quasi hoc modo non rite procederem in curandis illis ulceribus; et quasi Mercurium non rite adhiberem: Sed rem meam duplici aqummento defendo.

De Lue Venerea.

1^o Indicatio hoc tempore est Paec; haeret hoc malum in omnibus istis
id similibus; eorumque reddidi omnes meatus aptos, et nunc omnes humo-
res in aquam dissolvendi sunt. Homo obesissimus est 200 ponderans la-
bores Lue Venerea: Medicus inungit corpus Mercurii tanta copia, ut
fiat Prigalium: quid fit? Obesa illa moles conversa est in aridum
fere Suctum, omni oleo diffuso. Hinc Mercurius vim habet illud
tenax oleum incidendi, ut caecat e corpore species aquae; nam toto
tempore curationis nec in saliva, nec in sudore, nec in urina, nec in
Sanguine forsan ex gingivis erumpente, ulla pinguis unguis ob-
servata fuit: Quando ergo Tabis Venereis haeret in oleo, tota in
eo pendet curatio, ut oleum attenuetur.

2^o An unguam vidistis hominem pinguem incidere in Prigalium,
quum odorem Cadaverosum emittat? Juvenis Lue Venerea laborans,
caeterum, formosus, et puer accipit Mercurium, intra triennium
disponitur ad Salivationem, quod certo scimus ex habitu cadavero-
so oris et salivae.

Hinc opinor satis patere, quod postquam curare hoc hominem
debemus, tunc postquam corpus reddidimus aquosum, et partes bal-
neis det: labefacturimus, omnia Olea per Mercurium dissolvere de-
bemus: si nunc tanta vis est in corpore, ut hoc fieri possit, Sanabi-
tur aeger, si vero vires deficiunt, succumbit aeger in cura.

Si illum Mercurium des, antequam corpus hoc modo sit dispositum,
Salivatio nunquam curabit ad finem, nam tabis non poterit ex-
pelli.

3^o Post haec adhibeo omnem curationem, quam in Gonorrhoea
tertii generis commendavi.

4^o Sed dum haec omnia aguntur, in initio omnia officia angusta
illorum humum et fistularum supra tubum, cavum Lanzola Chi-
rurgica sunt dissecanda, quod si non potestis facere, non curabitis, al-
si vero quidem.

Hominem habui curandum, qui vagis per omnia fere loca inca-
sum multos Medicos adierat; cui malum eo nomine pervenerat, ut
totum serotum ubique materiam virulentam perphieret, ac si
cribrum fuisset, integris eius partibus interim induratis et valde
incrassatis. Periculosa res erat actu; Sed cum aegri caeterum sani
calamitates viderem, et deo terribi Chirurgi uterem, aperiri possit
omnes illos humum, et aeger integre sanatus recessit: Pabulis fuerat
omnes Salivationes, Suffraginationes det: Sed semper haerebat
aliquid in membrana scroti, quae postquam nunc aperta
forebatur depurantibus remediis, omne venenum expulit.

Quum hoc sic didicissem, desperavi semper in curanda hac Gonorrhoea,
quando non possem has incisiones instituerem, nisi forte felici
Mercuriali Salivatione instituta illos humum exquirgarem.

7^o His factis nunquam, ubi fistulae apparent, applicanda sunt

De Ure Venerea

Oleosa, nisi in Saponem versa, nam omnia Linguenta meatibus occludunt, et hinc nulla re de pegnis habent, quam si oleosa applicentur: Hinc solummodo Aquam Calcis, Nitrosam, Levissimam alkalimam, aquam cum Sale Ammoniaci vel marino imbutam de applicas, optime aperis et abstergis; Sed si Linguenta imponas, Lipum in Strabulo occludis. Hinc tunc temporis Mel, Aloë, Sapo Venetus aqua excepta egregie utilis sunt, imprimis si admisceatur paucillum Spiritus vini, Spiritus Plantaginis Burræ, Spiritus vini Theriacalis, si corruptio nimis flaccidum sit: his impleantur omnia loca, ut apertis his natura Separationem faciat.

Si nunc hoc fieri non possit, tunc, quod dolemus, non possumus povere hos homines, sed sibi graves, alios horum tandem miseris mortui sepeliuntur.

Remedium autem praestantissimum hoc in casu est Vapor Mercurii, quo et nos utebamur in apertis his Strabulis, mane scilicet et vespere ad distantiam unius vel sesqui-pedis prunæ inspergebatur Cinnabaris scrupulis unius, per semiquadrantem horæ ferebat determinatio per trachelum ferream ad loca destinata, tum tenuissima instar telæ Araneæ Rectura apparet, et tunc applicamus illa saponacea aquosa.

Hæc sunt, quæ de Curatione hujus Gonorrhœe poteram dicere, quatenus Gonorrhœe, et quatenus in corone Brasiliensi sanari potest.

1. Hinc ergo videtis, quid sentiendum sit, quoties Gonorrhœe Stilleri dicitur cessat, et tumor oritur, quod Symptoma hoc in casu frequentissimum est. Tunc putant homines se triumphare, sed tumor ille incretens primo sine dolore, postea parat quandam speciem Ischuriae: deinde forte matutino tempore erumpit multo major quantitas materiae purulentæ flavæ et viridis. Videtis, quod tunc malum hæreat in ductibus Imperianis, ubi tunc resolvitur, et tota Urinæ se aperit. Hoc nunquam magis contingit, quam ab injectionibus, nisi sint ex aqua cum paucis melle, Sæpe Sæpe hoc fit.

2. Hinc intelligitis, quoties fistulae oriantur intra cavum Uretoræ, malum est mille occurrens, ubi ne semel de eo cogitatis. Semper cogitant et loquuntur de excarnatione Uretoræ; sed illud incivatum docente Brunnero nihil aliud est, quam fistula Latens, cuius lamella superior paululum induravit. Dedit ille Vir observationem de Carunculis in Ure Venerea passim curatis, et dixit in Miscellaneis Criticorum Lipsiensium, se vidisse secundo cadavera Dominum istis carunculis, ut ipse tunc credebat, demortuorum, incidisse Uretoræ, sed nihil harum invenisse, sed fere semper fistulosa ulcera.

De Fluxu Venerea

3. Hinc patet, quoniam de Ischuria in Fluxu Venerea, malum quod aliquando diu post curatas Gonorrhoeas supervenit, et diuora quod tam saepe consulimus. Homines recte habentes subito sine manifesta causa incipiunt nihil Urinae posse reddere, unde incidunt in expletivas anxietates; confugiunt ad Chirurgos, qui Catheterem inducere non potentes dicunt, carne concrevisse Urethram.

Nunquam vidi inde mortuos fuisse homines, sed cum maximas anxietates saepe per viginti quatuor horas perpessi essent, subito summa cum convulsione expellitur materia turbulenta, et tunc me, jure quidem, sed cum quodam dolore.

In Viri Illustrissimo vidi hoc malum praesens, et tum occasio, nem habui sedam hujus mali inquirendi, quae est in cavo urethrae ad Cervicem Vesicae, id est, ad Prostatas, ubi materia haec haerens sic premit, ut ne gutta Urinae exire possit, priusquam illud vis exiit. An forte hoc ille casus est, quem Hippocrates memorat, ubi dicit: Carumcula in Urethra Ischuriam faciens suppuratio facta curatur? Hinc semper aliquid vel minimum tali Fluxu haeret in his Locis; tuncque sine salivatione hi homines curantur, ut in Gonorrhoea quarta dixi, si scilicet illud Ampullo sum, postquam se exoneravit expurgetur. Sed si, ut fit, ex Hypothesi, quod contingenda sit hic haerens materia, intelliguntur Cantharides Cereas immixtas Eucharoticis, oriuntur dolores intolerabiles, et aliquando bona fortuna curantur, sed, ut saepe diebus vidi, intra breve tempus saevissime, imo plerumque recidivam patiuntur.

A. Hinc patet, quid sentiendum sit de Gonorrhoeae curatione per Sudorifera: Est autem, scilicet nonnulli, de hoc modo illud malum sanare posse. Novissis in primo Stadium erat volatilis materia, ut statim per totum corpus dispergeretur, dein in secundo Stadium ulcera oriebantur, et tertium Stadium esse, ubi Gonorrhoea se jam manifestavit. Hinc non nego, in primo Stadium curari per Sudorifera potuisse aliquis praestare; hodie vero Medici nihil faciunt in curanda Gonorrhoea, ut expertus vidi, quia scilicet fistula vis quam magis limosa et anfractuosa est, quam in Urethra.

B. Quid de Methodo curandi per Diuretica cendum est? Haec methodus fere ubique invaluit, et adeo à quibusdam petita est, sed quia quantum potui discere, omnes illos homines miserimos reddi, adeoque generi humano maxime damnosa est, hinc illam perveram agendi rationem discutere debemus.

a. Dicunt, Gonorrhoeam haerere, quoad materiam, in sanguine, quo ad Locum affectum, in Urethra; purgationem veram sanguinis esse Lexivium huius; naturam uti haec via, ut Labem sanguini impres, tam expediat, seque repurgat, hocque patere in omnibus morbis, ubi degeneraverint humores. Honestata certe et spaciota oratio, imo talis vera!

b. Dicunt

De Sue Venerea

¶ Dicunt, determinare diuretica videri singulari hanc actionem huius
Lacivii versus Urethram, sine interna quâsi depuratione detergeri illud
conceptum venereum, et materiam sic reurgari.

Haec sunt bona fundamenta, quibus veri Criditi putant hanc me-
thodum tanti esse momenti, ut convenientissima naturae sit: et
perfecto haec est res verissima, nam natura conatur purgare Co-
norrhoeam et expellere per Diuresin; unde quandoque fit ut Co-
norrhoea simplex cum bona Diaeta, si satis materiae quotidia di-
mittitur, sponte saepe curetur sibi relicta, sed tamen non tuto.

Urgo istos viros rogo, quando Gonorrhoea, quae non est tam lenis aut
facilis exitus, ut sponte possit sanari, quaeque indiget majori mo-
dumine, est curanda, an tum diuretica sola puerint et sufficiant?

Aquae simplicis potus cum leuissimo diuretico decocto ex Folis
Gallegae, Radice Caryariae, et Radicibus Glycyrrhizae sanet saepe
multas Gonorrhoeas cum summa abstinentia et cautione ab omni vin-
qui; sed haec non sufficiunt, ubi materia flavescens, viridescens, acris,
viscosa, Urethram urens simul adsit.

Hinc mutarunt hanc methodum, et adhibuerunt omne genus
Terebinthinum et Balsamicum quae Urinae visum imprimunt
odorem, et posuerunt omnem curam in Terebinthina Cyprina, Bal-
samo Capivbae, Peruviano, et Sittionibus in Opobalsamo de Mecca,
iisque Balsamis ceteris tanquam summum remedium laudatum.

Haec omnia quando hauriuntur in corpore sano faciunt, ut Urina
praestantissimo odore violaceo imbiatur, et quoniam ex omnis acri-
monia obtunditur, multas Gonorrhoeas his curantur, imprimis si
simul emulsionibus terribissimae ex seminibus papaveris albi, Lini,
quibus frigidorum majorum det interponuntur. Sed rursus dico
quando materia est maligna, quid faciunt omnia haec Terebinthi-
nacea? plerumque dextera tumidos. Quando indicatio est, ut Urina
fortius urgatur, et materiae plus moveatur, sed potius Stimulando
quam abluendo, major inflammatio oritur. Quando nunc hoc fit,
oritur longe maior calor in virga, et non multo post circa corpora
varicosa seu pyramidalia oritur tumor exiguus et paulo post
testes tumidi.

Hinc itaque distinguetis alacri iudicio, in corpore sano non
valde maligna Gonorrhoea methodis Diureticorum ex Aqua cum
Nitro, ex decocto Gallegae et Glycyrrhizae, et Terebinthinaceis
cum prudentia interpositis, revera curare. Sed simulac his ope-
rationibus succedit maior calor, tertigo, tumor det desiderandum
et tum confugiendum ad methodum purgantium.

De haec re postea latius agam, et ibi patebit, omnia diuretica
et Sudorifera facere ad solutionem, quae fit in Pyralismo,
nam evacuationis humorum per salivationem aut per purgatio-
nem est eadem.

De Luce Venerea.

C. Terium quando perventum ad hanc methodum, Tertia Lecta
 hic inventa fuit omnium clarissima, quippe Celeberrimum Till-
 pium, vel forte Bartholinum pro Auctoritate agnovit.

Observavit tunc Viri, quaedam Venena esse in rerum natura
 quas in corpore assumpta, imprimis in Urina se manifestant, ut
 sunt Millepedes, Vermes Thajales, Cantharides; hinc haec corpori
 sepe ingesta faciunt majorem calorem, etiam molestam pruri-
 ginem, salivam foetidam, Urinam auctam, foetidam, rubram
 flammeam, et si majori copia ingerantur, veram Gonorrhoeam indu-
 cunt, quam solis Cantharidibus possim excitare, sic ut Medicus
 vel caecitatis hinc eam a vera Contagio acquisita non posset dis-
 noscere. Si enim homo sanissimus assumat Cantharidum semper,
 cum dimidium intra quatuor horas debet albidis meyeri, et int-
 ra paucas horas dimittet materiam lentam, viscidam, flavam,
 et si plus urgeatur, eosum sanguinem intermistum: lentigo per-
 netia est et molestissima.

Cum hoc viderent illi Viri, caeciderunt, quod in Gonorrhoea
 inveterata, pertinaci, hoc tantum venenum sit sic dicam pro
 medicamento posset attenuare et expellere illud malum. Hinc
 per totam Europam habetur Celebris illa Tinctura Antigon-
 orrhoeica Tilpium, quam hoc modo faciunt: Sumunt Cantharides
 in pulverem redigunt, et spiritum Vitri dulcissimum. Can-
 tharides (quae si sunt alcalinae, singularem certe alcali indo-
 rem habent) per acida caecitantur, et tunc oritur effervescentia
 quae ultra sex annos durat, id est, si bene clauderis Vitrum
 in quo illa infusio continetur, liquor quiesceret ubi visus vel vi-
 trum subito diffingit, vel siber exstodit; ad hoc iterum atque
 iterum, unde Hombergius dixit, esse quosdam effervescenti-
 as inter acida et quosdam alcalina fere perpetuas. Bartho-
 linus hanc miscerat cum Spiritu Vini et sic procinabat, et
 hanc remedia dicunt obdovide Gonorrhoeas pertinacissimas:
 vel Cantharides faciebat ebullire cum Spiritu Vini, et titulo
 Tincturae Antigonorrhoeicae guttatim procinabat.

Quid de his dicendum? Rem junior Medicus instituit, deique So-
 minibus Alico-Solematicis has Tincturas, et tum, quae dixi acci-
 debant. Volens curare Virum Amplissimum, qui putabat aliquid
 Gonorrhoeae esse habere, cum ipsam procinarem, dixi me in eo dat-
 urum esse remedium, quod, si quid lateret certe manifestaret et
 caperetur. Dedit ergo in eo exigiam lagenam hac Tinctura replet-
 am, et post, ut paucas quosdam guttas successively absumeret,
 Sed ille nimis praecipit et festinatus una vice decuplam dosim
 affumit: inde ad eum vocatus vidi summa lentigine et ardore

De Luce Venerea

in Urethra laborantem, Urinam mittentem continuo, et materiam
flavescentem, viridescentem intermissis Suis sanguineis exeuntem.
Sed illico balneo Lactis et potu aquae cum Glyceris et Lacte intra
paucas horas malum sustulit. Duravit tunc haec molestia per aliquod
tempus, et postea ille persuasum sibi habuit, quod à Gonorrhoea cu-
ratus esset.

Hinc ergo patet, quod haec remedia habeant vim, ut sales Urinae
reddantur tam acres, ut nervosam tunicam Vesicae sic rodent, ut omnis
mucilago us obstruata maxima convulsionis oborta abluatur, unde
mucosus exiit de Vesica, et si magis urgetur, ipse sanguis propellitur.
Rogavi nunc vos, quid haec facerent in Gonorrhoea? ego nunquam vidi,
quod malum Venereum hinc ratione curaretur, sed potius inflamma-
torium reddatur; et saepe numero, ubi paulo imprudenter datum
hoc remedium erat, vidi, tam diras excitationes, et materiae fluxum
fecisse, ut incredibile sit.

Hinc rursus, haec nunquam à bono viro danda esse, nisi in tali casu,
ubi homo corpore laeso et Lico Allegmatico Gonorrhoea non admodum
maligna laboret.

Nobilis quidam homo per totam Europam peregrinatus Gonorrhoea,
am habuit, qualem nunquam vidi, per multos annos durantem, et
per reliquum corporis nullum malum dispergentem: Expertus ille
fuerat summum in arte virorum artificia summa. Haec dabatur
Suedi Empirici structura, facta, ut nihil videbatur ex seminibus Ma-
jalibus, vel similibus: haec data tantum ardorem et Siccitatem exci-
tabat, ut materia libera et fluida effluere solita tanquam ad ignem
exsiccaretur, et summus ardor in Urethra oriebatur. Hinc postea
nunquam adhibui, nisi in memorato casu, et tunc parva admodum
dosi cum magna copia Succi Squiritiaci insuffati.

D. Quid sentiendum de illa methodo, quae per injectiones curantur Go-
norhoeam curare?

Antea ad Curationem Gonorrhoeae requisivi balnei applicationem,
et fomenta, ut balnea perpetua, et injectiones tenuissimas aquae
dulcis cum melle, sine quibus credo Gonorrhoeam bene curari non
posse. Caeteris ergo balnea, fortius, vapores, injectiones prosunt; ni-
hil enim naturalius est, quam venarum conceptum educere ea
via, quae ingressum erat. Sed injectiones aliae sunt, quae

- 1^o sustinent copiam materiae fluentis, aut
- 2^o quae corrigunt malum remedio hinc malo singulari virtute
opposito.

Qui hoc tentarunt per adstringentia nondum correcto malo, in
fortunatos reddidere aegros.

a. 12. Si Alumen istum optimum dissolvitur in aqua dulcem pa-
ramis liquorem, qui dilutus et tepidus omnibus ulceribus
humidis applicatus facit Esclaram albam, et post triduum, illa
ulcera, delapsa Esclara, utiliora reddit.

de Luce Venerea.

Sic ulcus venereum in manu foreatur. hoc liquore, fiet album, contractum, et intra viginti quatuor horas nullus humor in eo erit. Sed intra triduum crusta decedit, materia iterum fluida, et funditur ulceris vitiosior apparet. Perungi periti, ubi ulcera nimis humida tractant, calcinato Alumine sanguis et vasa constringunt.

Ego, quantum videre potui, inveni, nonnullorum Arcana esse alimnata.

2. Saccharum Saturni et omnia plumbica si in liquorem deducuntur, dant aluminosum Saccharinum Saporem, Sed magis mellitum: Tangantur quaecumque ulcera his liquidis, idem fiet ac in (1.)

3. Vitriolum inter remedia externa nobilissimum, non Coprium aut album, Sed viride vulgare, Romanum dictum, si aqua valde dilutum applicatur ulceri, clarissimum facit album, et omnia eadem ac (1.)

Haec nunc remedia maxime se fallere, nam ad Loca in Honoris loca suam materiam destillantia applicata etiam faciunt lucula, rulum, et si malum haerere in lacina exteriori, tum, ubi natura se paraverit materiam post triduum vel quatrimum teste balneo fluante, et sanatio in initio mali Dis impetrabitur.

Hinc Luce Honoris loca his sanari cum viderent, erige clamabant. Sed si paulo atrocius esset malum, tum tumores et alia dira mala oriebantur: Hinc maxime fallens haec mea sedulo, Sed tamen etiam summo periculo adhibenda. Quibus Medicis valde convenit.

4. Altera methodus est, quando injectum materia directi opposita malo venereo. Quando exactissime totam rerum naturam, seie auderemus dicere, cuius virtuti corporis oppositam esse contrariam eam destruentem.

Das Mercurium Sublimatum Corrosivum urentissimum acra illud, destruit omne corpus animale, admixti Salis Tartari, nihil nocet.

Quaedam sunt venena infectissima cuicumque animali, quae aliud non inficiunt, ut apparuit in peste bovina, quae nullum equum, aut ovem attingit: Hoc ergo singulare quid est, quod in homine, equo, ovis erat, diathesis, quae possit iners reddere illud venenum, quo boves moriebantur. Et contra si homines peste laborant, videntur saepe, boves equos best immunes manere.

Quando Medici ita excolerint Historiam Physicam, ut deinde best veneno invenerint suum Antidotum, ab his liberum erit genus humanum.

Nunc Luce Venerea est venenum acerrimum infectum inquis, nis homines: hinc quaeritur, quidnam illud corpus sit, quod applicatum corpori humano illud venenum iners redderet.

Falsu

De Sive Venerea

Tale nullum mihi cognitum est, quamquam quidam dicunt in suis scriptis, se hoc habuisse, qui hoc vere probaverint, nescio fuisse. Dixit vir Summae famae Guilielmus Cockburn, de Edbe, re tale remedium, et hujus celebrandi causa Tractatum de eo, non hoca edidit. Quantum possum videre, hypothesis ejus est, quod Similia sive Venereum receptum est in parte virili vel foemina ex terius vel interius, tunc ille liquorem faciliem, tolerabilem nervis, non urentem costringere hoc venenum non adstringendo aut coarctando, sed si antitoxica coarctando.

Utinam talis Methodus mihi esset cognita! Aperte enim & candidè vobis de hoc loco eam communicarem. Sed hoc nunc detur, pendet ex sola fide et candore Suis Viri.

Vidi tamen homines hoc Methodo usus, praeside, non ita bene curatos esse. Sed hoc fateor, esse methodum omnium innocentissimam inter injectiones, nam in initio mali instituitur.

Putavi et rogavi illum Virum per Epistolam, ut illud arcanum manifestaret, sed respondit, se non posse: quamquam boni viri est, genus humanum quantum potest levare.

Inquisivi multis in hac re, sed nunquam potui invenire. Hoc utique verum est, quod si homo cum pessima muliere concubatur, et adhuc calidius utatur balneis et injectionibus, tum sanari potest.

E. Ultimum nunc in his De Ecleroticis Uretoracis adhibendis per candelas Cereas dicendum est.

Observatio docuit, omnem Gonorrhoeam dictam semper esse malignam in Uretbra, et ulcus magis minuire; tunc cum Gonorrhoea se non rite evacuat, aut si forte raro exemplo orta fuerit Sive Venerea, videtur proxima indicatio esse, eam in ipso loco curare, et haec methodus per lenes injectiones bona est:

Verum illa methodus, qua conantur hoc efficere erodendo partes, nunc excutenda est.

Invenit scilicet industria humana modum, quo putat, se posse nata mala in Uretbra superare et expugnare, ubi internae curationis spes sefellera, et ubi injectiones non manent salis diu partibus affectis applicatae.

Sumere igitur materiam quamcumque tanta tenacitatis, ut non liquescens possit ibi retineri; tunc admiscere talia remedia, quae putabant bona ad ulcera aperta curanda, et conabantur ad loca affecta applicare.

Si hoc ita fieri possit, ut prima facie a quibus, multum efficeretur, et proinde, quotiescumque remedia ista mixta sumuntur spe paulo majoris emolliationis aut suppurationis, ferri possunt, veluti de Mastice, Olivano, Myrrha, Sarcocolla, Balsamo Peruviano et similibus.

Verum

De Luce Venerea,

Mercurius quoties Escalarotica, ut sunt Nitriolacea, Mercurialia, et similia Metallica adhibentur, tum plerumque oritur inflam-
matio, suppuratio fortior, et Urethrae degeneratio.

Hinc ne tunc Quidem, cum haec mala haerent in Locis sinuosis, remedia eo pervenire possunt: omniumque dolores et tumores saepe immensi.

Perissimum illud est, quod, saepe auctoriter sic facta summa exul-
ceratione immensa copia puris generetur, cuius per aliquod dies ef-
fluxu saepe detergetur et abluatur sedes mali: quod si fit, quaedam
saepe fit sanatio, sed plerumque remanente aliquo malo.

Hinc facile patet, quid de illa Methodo sentiendum sit.
Et contingeret, ut homines verum Antidotum haberent, tunc illud
topice applicatum possit Venenum Venereum extinguere: sed haec
sic applicata remedia dicta non agunt, nisi erodendo partes: Hinc
non adhibenda.

Corollaria

1^o Brassavolus dicit pro axioma generali: Gonorrhoea
parit Gonorrhoeam non aliud; id est, Gonorrhoea propagata
per concubitum in aliud corpus nunquam parit, nisi simplicem Go-
orrhoeam, nunquam Litem Veneream, aut alia mala, quae semper
ab alia causa oriuntur:

Haec sententia non semper est vera; nam Gonorrhoea si solum
modo semper ejusdem insortiae esset, hoc incredibile foret: sed Go-
orrhoea, quae est in corpore majori gradu infecto, admisceat certe etiam
aliud aliud.

2^o Alexander Petronius dicit: Si Gonorrhoea contu-
max, naturalis, relinquenda est, si non debilitat, si ex-
enuat et Dysuriam parit, curanda est.

Hinc ex ejus sententia duplex est Gonorrhoea: una a malo Quis,
altera quae manet extincto jam Veneno in Locis sinuosis.

Animadvertit, quod si Luce Venerea sinuatum ulcus ori-
atur in fungosa fabrica Urethrae, ibi ortunam esse talem fistu-
lam, qualem a degeneratione membranae callulosae in toto
corpore:

Hinc si jam extinctum illud Venenum Venereum est, sed Go-
orrhoea sic dicitur internas partes, hoc ulcus non curabitur re-
medis antivenericis, sed ut venis et fistulae in reliquis corpore.

Sic si diathesis ulcerosa occupaverit fungosas partes, et rite
expurgari non potest, semper malignam diathesin relinquit.

Dicit

de ^{Re} Lue Venerea,

Dicit, tunc relinquenda est. Haec sententia longe majoris meditationis est, quam quidem crederetur. Si potestas absolute certa esse ex Symptomatis, quod tantum à tali causa sit, tunc metus non est Lue Venereae, sed metus est, ne aliquando nimis fluxus fiat, vel malum transeat per totam substantiam cellulosam penis.

Quando hoc malum tentatur summis remediis, saepe periculis efficitur, quod binis exemplis expertus sum:

1^o In nobili Britanno, cui experte omnes operationes nihil profuit, nam apparebat materia tam incredibile copia fluxu, ut mirarer. Non abstinuit à remediis Candelarum, nihil proderat.

Quando malum sibi relinquebatur, durabat; si per remedia excutabatur, magis fiebat; tum paululum subsidebatur; et quicquid adhibuissent, non vidi, multum me profecisse.

2^o Homo robustissimo corpore affectus erat in flore Aetatis; non potuit ullo modo cavere, quin Similac dormire, tentiginem laboraret violenta: hinc ad singulas erectiones videbatur iterum redire quasi nova Gonorrhoea; hanc iterum curabatur remediis, sed post alterutram septimanam redibat idem malum.

Commisit de homini, qui partem hanc remediis Escaroticis excussit, et summos dolores et fluxus excitavit, quo facto videbatur superatum esse hoc malum; verum quando sic emaciatius homo paulo post iterum inualesceret, iterum in tentiginem incidens vidit, quosdam guttulas liquoris iterum prodidisse.

Fideliter Nobilis Auctor, quando tales ipse occurrerant, in aere calido naturae commisit, hinc, ut balneis uterentur, id illa loca continuo flaccida tenerent. Hinc et nos malum illud homines naturae committere, quam remediis vacare, maxime cum certissime, nunc sit, illos homines genuisse infantes ab omni lae immunes. Stanebit ergo aliquando fistula, quae si non possit facile curari, dum nihil mali in reliquo corpore deprehenditur, nec diu continuatus fluxus fecit mala communia Lue Venereae, sibi relinquenda est.

3^o Nunquam pesus afficit Gonorrhoea, quam si Vir laborans Gonorrhoea, sortum init, hoc in alter non infectus eodem utitur. Tunc enim tempus conpactum fuit omnibus, qui plures simul adhaerent unam meretricem, quod tunc ultimis vehementissime Gonorrhoea affectus fuit, si quis inter Antecessores Gonorrhoea infectus fuit.

Symptomatum

De Lue Venerea.

107

De Symptomatum Gonorrhoeae.

De primò

De Phimosi.

Symptomatum in Gonorrhoea occurrentium, quae aliquando sunt longe molestiora et magis terribilia, quam ipsa Gonorrhoea, ingens est numerus, inter quae illa primò est Malum praepitium masculinum, quò foeminae non laborant, maximè induratum molestissimum, imò saepe funestum, quod $\Phi\text{I}\text{M}\ \text{L}\ \Sigma\text{I}\ \Sigma$ Graecis, Latiniis verò Fibulatio vocatur: Scilicet dicitur Graecis et Romanis, qui seruos aiebant, moderatè eos in fibulare obnoctis filamentis per praepitium, ut glans in eadem produci extra praepitium.

Modus, quò haec operatio peragebatur, videre est apud Galenum Libri VII^{mi} Capite 25^{to}. Ratio autem, cur hoc faciebant, obdura est: Inde factum est, ut postea praepitium à maligna dicitur non potius retrahi etiam $\Phi\text{I}\text{M}\ \text{L}\ \Sigma\text{I}\ \Sigma$ vocaretur.

Verò $\text{E}\ \Pi\text{I}\ \Phi\text{I}\text{M}\ \text{L}\ \Sigma\text{I}\ \Sigma$ et $\text{P}\ \text{A}\ \text{P}\ \text{A}\ \Phi\text{I}\text{M}\ \text{L}\ \Sigma\text{I}\ \Sigma$ ambiguitatem dederunt: $\text{E}\ \text{E}\ \Pi\text{I}$ similiter, ut apud Galenum intelligitur, esse illud malum, quando praepitium totam glandem tegit, et $\text{P}\ \text{A}\ \text{P}\ \text{A}\ \Phi\text{I}\text{M}\ \text{L}\ \Sigma\text{I}\ \Sigma$ erit reducti ultra glandem praepitii tumor circularis ambiens à parte posteriori glandem: Sed non repugnat Lingua Graeca, quò minus utrumque illud malum possit $\Phi\text{I}\text{M}\ \text{L}\ \Sigma\text{I}\ \Sigma$ vocari.

Februm est et molestissimum in Gonorrhoea Symptoma in praepitio virili occurrens malum.

Molestum est, nam sive ante, sive pone glandem sit, semper aequalia mala producit: Obtinet tantum in praepitio, nam rarissime solet posterior pars colis sic intumescere, unde patet, quòd circumcisi hoc malo nunquam laborant.

Cur sic oritur illud malum? Quoniam Glandis praepitium est pars talis, cui nulla similis in toto corpore, quantum scimus, sine illo musculo, sine ulla fibra contractili, sed solis causis omnibus partibus corporis communibus contractilibus.

Constat cuticula tenuissima, ut patet in ulceribus Crystallinis: Haec Epidermis nunquam callosa fit, nisi Phimosis praecesserit. Cutis hic tenuissima est, ut ferè nulla sit, ut patet in erecto membro: Cum examinata cute Membrana cellulosa hic est tenuissima, nunquam pinguescens, nisi in Eunuchis.

Reliqua structura praeter enumerata est Arteriosa et Venosa: Sicut hic Vasa Lymphatica arteriosa et venosa quam plurima: Nervorum hic est structura intricatissima, tenuissima et laxissima, sed maxime dolens, ferè pellucida, Laxa, et sibi commissa pendula est: Et extendi affectur, dilaceratio partium fit, summo pere tum distenturum: Hinc pars sic affecta, quam facillimè dilaceratur vel exsiccatur.

Nunc

De Luce Venerea

Nunc pars haec in actu Venereae omnium maxime teritur, hinc maxime calet et expanditur: haec pars directe applicatur tabo Venereae efficienti: hinc quando consideramus tenuitatem fabricae, in numerabilem vaporum copiam, attritum, calorem, exaporationem, et immediatam applicationem, non mirum est, si illa pars omnium pessime afficiatur.

Nusquam autem pejus afficitur, quam in superficie interna: praecipuum a parte interna cute destituitur, sed ibi sola Epidermis tegit immediatè tenerrimam illam vasorum et papillarum nervosarum tenerrimam structurem: ergo nulla pars nudior quam haec exponitur ad hoc malum recipiendum.

Igitur solet sic plerumque Inflammatio oriri: et crudo, pleraque Gonorrhoeas oriri ex malo inficiente puris hanc Membranam internam praecipuum quia plurimos tractavi, qui haec parte curabant, et hinc a Gonorrhoea longè minus afficebantur, et quia quandiu haec pars non curata est, Gonorrhoea nunquam curabitur.

Quando haec pars inflammatur, intumescit incredibiliter: Quando homines laborant Erysipelate oedematoso, tum facies mirifice intumescit, sed maxime ad palpebras, et sub palpebris inferi, oculis, quia hic loci membranae potius cellulosae quam pinguedinosae facilius implentur et Inflammationes patiuntur: Quando tota facies intumuit variolis, vides Bullas elevatas, sed si variolae occupant palpebras, oritur tumor valde magnus et pellucidus: Hinc intelligitur quod haec sit natura puris membranae, ut, quo tenuior, eo ab omni causa inflammatoria magis intumescat, et pariat maximam molestiam: Verum si quis hanc partem aperit, pars mortua cadit: hinc nunquam aperiencia sic vult applicanda:

Quando nunc haec pars sic tumet, statim fit impedimentum reductorum humorum, reductio hic per venas lentissima, et circulatio minima est, unde summa fit accumulatio, ita ut saepe intra 24 horas in immanem magnitudinem increscat: In reliquis corporis partibus lentè circulantibus apponuntur m. v. ubi, qui dum moventur sanguinem expellunt, hic vero non adveniunt.

Hinc aggesto humore incipiunt omnia tumere aequabiliter, et virities major oritur, ita ut corium esse putandum: si hoc malum acciderit, ut in Respirationem transiverit, et aperiat, nil nisi aqua exit, hinc mirum videtur quibiddam, unde illa virities fuerit: sed hoc inde tantummodo fit, quia omnes vesiculae membranas cellulosae hac aqua impletis, tumorem quasi ex substantia solida virum exhibent.

Hinc tum potest ire in Suppurationem: quae si semel hic contingit, plerumque totam partem cadit: nam ulcus de eadem parte liberare conatur, sed cum locus constringatur, omnia vicina puris implentur et irritata magis extenduntur.

Hinc

De Luce Venerea.

De Giphimasi, Sanguiniosi et Corona Hispanica.

Hinc oritur tum. hinc Loci Cancer. Causam dixi, cur ea, vere debeant medici, ne distentae, et Labefactatae illae partes emollitae flaccescent, et Necrosi afficiantur: etiam, quod debeant cavere, ne in huius operationem abeant: Ponamus, quod parvum ulcusculum hinc oriat in, illud stringitur, premitur contra glandem, Venas compressas calent, et calore nativo non possunt humores suos exonerari: hinc Similiter ac apertura fit, Labia sunt retorriva, quia omnes partes adeo distentae conantur, exire: Sed haec solent canerosa ulcera Tocari (Belgicae Part. Ler.) De his scribit Idem hamius, quod finis sit adeo callosis, et Labia tam retorriva, ut omnibus fere remediis repugnent.

Tunc inflata pars mirifici glandem operit, et quo magis, quo tumescit anterior pars, eo magis ardetur: hinc nulla spes retrodictio, nis est: premit illis glandem, haec hinc similiter inflammatur, et quum praecipitium quoque timeat, oritur continua pressio et repugnatio, hinc in utroque malum augetur: hinc oritur materiae inter superficiem internam praecipitii et Coronam glandis genitae maxima retentio, calor, inflammatio, et maxima actusitas.

Propter hanc causam, inter omnia, quae accidunt in luce Venerea periculum est hinc statui, haeret namque, coeetitur, exire non potest, et augetur omni momento cuius mali, inde necessario necrosis oriri debeat, qui est naturalis huius mali exitus: vocaturque hoc malum Corona Hispanica: quando Venerea Venereque accidunt.

Primum ergo quod hinc usque consideravimus, fuit, quod in Gonorrhoea glandis pubica sere porosa bita tenentur, et solum hoc insidit in interioribus recessibus, et hinc ipsa haec pars pressa in Gonorrhoea virulenta non modo exuret hinc, sed etiam per spiramenta externa eructat materiam: Nolum nunc est, quod ad Coronam, glandis colligatur olida et facile rancida et acris redolenda materia, quae in India calidis, in Sin Asia et Africa circumscissionis necessitate in India: Nativis autem tempore valde etiam in frigidioribus regionibus potest conflare. Tutenda gra ad has partes: Sed et haec eadem materies sponte sua insinuat interiorem superficiem praecipitii, et anteriorem Coronae glandis: hinc ex materia vel naturali vel Gonorrhoea, haec hinc nunc transsudante, fota calore, et tecta ut non possit exire, fit Lixivium erodens: haec hinc est maxime notabilis malignitas, quae hinc accedit: Licet enim non sit virulentissima, caeterum, per conditiones dictas olida facta est: Quae nunc praecipitium magis thumet, eo magis retinetur, acris et virulenta fit haec materia, inde antea colligebam, ultimo debere hinc Necrosin oriri.

Quando huius partis praeparata Ruyseii artificiosissima videri videtur: praenunciare sere audemus, quod crassissima solida pars hinc non habeat diametrum capilli: Si nunc in his rodendi virulentia donata materia haereat, non potest contingere, quin Stamina illa tenerrima dissolvantur: hoc autem vocatur Necrosis.

Quorundam autem observatur, fere semper haec Necrosis ingesta, via inquam ad capita priora corporum caver nosorum procedit, nec mirum: Glandem enim primo exurit, et, docente Ruyse die, membrana est intermedia inter glandem et anteriorem corporum caver nosorum superficiem.

De Gula Venerea.

Hoc tempore immaniter turges gland; verum diu detumescit
fere nulla est: remanet fere intacta membrana corporum caverno-
rorum: Atque hoc est effectus tristissimi illius mali.

Quando nunc ex his eandem concurrentibus totum hoc sic se habe-
at, duplex debet esse distinctio: si malum invidis præputium, quan-
do est hæperductum glandi, sequuntur mala modo memorata:

Verum quando præputium nudata est gland, tum præputium pone
glandem in annulum crassissimum, expansissimum strangu-
land astringit, ibique horrendos tumores facit.

Quando hoc aliquandiu fit, magna veru præputia comprimuntur
et hinc paulo post tota pars mirifice turges incipit gland turgere
glandia sanguine venoso, et eo plus premit annulum istum,
eoque fortius reprimuntur ab annulo, inde pessima mala:

Quid nunc patiantur illi homines, facile patet: hæret illæ an-
nulus summa vi comprimens omnes partes, adeoque etiam ure-
thram; et si urina urgeatur, per hanc angustatam et ulceratam
viam transire debet, inde certe summi dolores oriuntur.

Et vultis Epithimosam vocare, ubi gland tectæ manet, et Para-
phimosis ubi contra denudata est gland, per me liceat.

Verum ad curationem antequam pergamus, unum ad hoc ter-
ribile malum animadvertendum restat. Demonstravit Scili-
cet Ruyschius quod gland habeat membranam, quæ singularis
penitus et tenuis nudæ fabricæ glandis inenit et arte ad-
hæret: Hæc membrana ablata gland est tota liberta, et quasi
eminentibus horridis aculeis aspera:

Cum hæc membrana in Epithimosi est exorta, tum papillæ
prominentes emergunt, et Libere à membrana coercente capan-
duntur et verrucas Venereas constituunt, quæ nunquam
contingunt, nisi hæc membrana vel in tota glande, vel in parte
ablata:

Verruca in toto corpore patet, quod est semper morbidæ Neruo-
rum; hinc tam facile concrescunt verrucæ in glande perfectè
similes sunt:

Totum hoc malum significat, vitam ad hoc in parte superesse, et
patet quanta cura et circumspectione hoc malum est tractandum:
nam novi est vici, Cæterum verum ortum præferit hæc parte per
remedia acra applicata: Quando autem verrucæ hæc coronam gland
dis inftar Coronæ ambiunt, vocatur Corona Vici panica: vidi
talem Coronam digito auriculari majorem, Coronam glandis ambisse.

Curationem quod attinet, nunquam opior, medicinis quavis, angitur
plus, quam ubi vocatur ad curandum hoc malum, omnium maxi-
mè, ubi est explorata Sapientia; nam

1^{mo}. Cavendum, ne stagnans materies corrumpatur, quod facile fit,
si medicinis metu inflammationis, et Suppurationis seu Gangrænae,
nimis

De Lue Venerea.

nimis debilitantia adhibet; nam si nunc videt febrem ingentem tum Summa ope nititur partem hanc ad quietem deducere, et laxare loca externa, et condire materiam, nisi putre fiat. Hinc quando vident, tam immaniter et subito turgere, et applicanti emollientissima et frige facientissima: Quando intumuit praecipuum, membranae sepius sunt tenuissimae, et jam ergo molles, tum cadunt primae membranae primae series, tum secundae, rici, et sic quasi fit, ut ita dicam, murescens gangraena; Hoc moneo vos, cum viderim, quod, quo tumor naturali major, eo Solidae membranae sunt tenuiores, et malaries, quae intus haeret semper fit crassior. Hinc debes considerare, quod membrana vix crassitiam habens, tumores incrassatos continet.

2do. Cavendus est alter scrupulus, in quem plus adhuc impingunt Medici non bene in his versati: vident scilicet omnia ita tumefacta, sine fluxum inducendum esse. putant; et tactus eius bene; sed ubi ad remedia perventum, sumunt maxime moventia, sed et ab his non statim resolvantur, tum non murescunt, ut prius, sed inflammatoria gangraena oritur.

Vidi ergo, quod Summa in his sapientia in eo consistat, ut eligatur methodus, quae impedit putrefactionem, et tamen non tantam quietem inducit, quantum in aliis partibus inducere licet, red: Hic multas distinctiones facturis sum, et forsitan brevis molestus ero; sed certi aliter non potui.

Ergo ponite juvenis, plethoricum, robustum corpus, ponite biliosam calidam temperiem, aestum aestatis tumorem, tumorem ingentem, in eo rubedinem maximam, valde cito factam in praecipuo. Quaeritur quid hic agendum sit?

1mo. mittendus est Sanguis copia maxima.

In Honoratae Theoria vobis docui, venenum semper debere extrorsum verti, et per eam viam eundi, per quam intraverat: ergo dicitur, cum Venae Sectione largiori instituta facile Venam introverti potest, tamen hic praescribitur Sanguinis missio: fateor, sic est, et si mitterem Sanguinem, et videri aut, plus facerem, inducerem Lue Veneream.

Nunc hoc facto statim cogitandum, hanc Venae Sectionem vitandi magis mali gratia adhiberi, si tum Libradit Phisicis, certum sum, quod ego redierim partem in sanguinem;

2da. Hinc indicatio est, remedium adhibere, quod venenum expellit: scilicet in intus conceptam Lue Veneream per purgantia Hydragoga viderimus curare, nec opus est ptysialis mo, vel molestiosissimis illis suffumigiis et balneo; hinc quoti die purgans Hydragogum adhibere debemus, et hac ratione purgare solvere et minuire, in quo malum forte nidulat: Confidentissimum hic remedium est

R Radicis Jalappae optimae Dr. j.
Foliorum Senecae sine Stigmatibus Dr. ss.
Serpentillae majoris. pug. ss.

In fundo Spatis & Sarsae, tum expresso ad uncias ij adde:
Manna Calabrinæ. Dr. vi.

Facit purgans quotidie & Detur usque;

Donec

De Lue Venerea.

Donec videamus relaxari partes sine putrefactione: hoc brevi fiet quarto vel quinto die:

Sub hoc facto.

3^{ta} Indictio est, quod super ficies glandis et praepitii purgari debeat: Vidi Chirurgos occurrantissimos in hac curatione ad medicasse aegros, quos curare non possent: Semper vidi hoc totum inde fieri quando vera Erythimosis aderat: non potest, nisi dextera te summa inter conoexam glandis et conoexam praepitii superficiem introduci canaliculus, per quem liquor injiciatur, adeoque ex plumbo mollissimo sicut fistulae parvo foramine praecutae: haec insimulando lente dictas intus applicentur. Si ploni, et tunc per syphonem injectio fiat: Materies injicienda scilicet ex conditione mali; nam aqua pura sola inefficax pro depuratione: Hinc ubi summus dolor, tunc sola aqua omni terioris injicienda, nihilque addimus, quia per minimum stimulum dolor et tumor immaniter augentur: Si autem putredo et fator simul adhibend, admisceo paucillum vini, quia nil magis putredini resistit.

Ubi hoc incipit paulatim purgari Locum, emollientissima injicienda sunt, haec non detergent in initio, imo potius obstiparent. In initio, si malum urget, paululum salis etiam aquae addi potest.

Commenda tur hic a quibusdam quam maxime Lac, sed inde fit coagulum, calescit, manet, et non potest elui.

Ergo decoctum florum foliorum et radicium Salsae per linteum colatum injiciatur.

Haec factis cum certe sumis corruptentem materiam, ablatam esse: tum detergentia adhibemus, addito melle rosarum emollientibus indicatis.

Et videbitur hoc bene procedere, sed tamen nimiam copiam liquoris perpetuo per poros eare, et hinc nimis laxari, tum Aceti et Theriacis paucissimum cum prudentia admiscemus.

4^{ta} Balneo et injectione sic tractata de re purgata part inungi debet sequenti Linimento.

R. Unguenti Nitrici

Boilei ad Lincij

Sacchari Saturni gr. x. xij vel ad summum dr. ss.

M. S. Litus.

Sum injiciatur liquor paucillum inter glandem et praepitium, et eodem super ficies exterior praepitii inungatur:

Cum autem tumores hic aeri sepe cetero exponuntur, et via moventur, hinc sponte corrumpentur: Hinc in se semper datet, quae carnem possunt retinere a putredine, et interim nimiam laxitatem impediunt.

5^{to}. His

De Lue Venerea

5^{to}. His peractis obvolvatur interdum cataplasma; aliter ut curare poteris, nam pars fit callosa, ac si esse corium præputio adhibitum.

Hinc simulac per quatuor præcedentia remedia, non ita melius Lactatam, modo Lactae conor, tunc ea floribus, foliis radicibus Altheæ cum Lacte recenti fiat Cataplasma, cui oleum addeatur parum. Ruti, Scordii et Olei Lini. Addeatur quoque parum Bals. Poli, Arestii. Dico parum Oleum Lini, quia si multum addideris, obstiparet, & non addatur, excrucietur Cataplasma. Si homo in Lactica jacet cito solet curari, verum si deo d, determinatis magis fit versus inferiora.

Si vero non possint parere situm decumbentibus, vel de negotia non permittant, vel ne in suspitionem mali incidunt deo d, applicandum est hoc remedium.

R Emplastrum Diapompholigo
De Meliclaginibus ad unci
Sacclari Saturni. dr. j.

Postquam Sanguis est missus, Hydragogum datum, pars topice purgata, Unguenta applicata, tum solet dari possunt. Sed semper non proficiunt. Si pars frigescit, docti Emplastrum de Meliclaginibus augetur, vel Emplastrum de Meliclagino addi debet.

6^{to}. Remedium est quod sæpe pulchre procedit, quod fit, quando videmus tantum Lenterem, ut quidem non sit Inflammationis metus, verum metum a mora Gangraenam, vel ne deirrescat præputium, quod fit quando liquidum stagnans cum vase continente concreta, unde in Cancrobus magna molestia oritur.

In hoc casu sequens de diffimigium.

R Gummi Benzoin
———— Masticeles
———— Olibani
———— Ammoniacci
———— Galbani ad dr. j

M. T. Pulvis Proctus.

Liquis paucum injicitur prunae, et sumis determinatur ad partem affectam. Hoc solet roborare partes, et quia nec humectat, nequid calefacit, tunc lic non obest.

7^{ta} autem difficultas est Coriacea Callositas, quae in parte remanet, postquam de ferbuis Inflammatis et pars sublevis, triplo vel quadruplo crassior, quam naturaliter esse debebat, unde hoc homines difficillime laborant, quia præputium longè immobilius est.

Quaeritur

De Lye Venerea.

Quaeritur ergo, quid sit remedium contra hoc malum? nimis tu, me facta vasa, diffusa, subtiliori materia acerrima et maxime mobili delictata demet, non tam facile vim contractilem iterum recipiunt, hinc patiuntur tumores sic aliquandiu stabiliari, qui incipiunt majore copia adesse, hinc magis magisque extenduntur vasa, et quia subtiliora dissipantur, humores stagnantes incrassantur.

Caeterum nihil venenati aut maligni hinc male inest. Nunquam possimus tum periclitari, nihil mali libere esse, et quod tantum sit callosa talis durities, unde hi miseri medicos diffidentes in alienas manus ob committunt, et saepe operosam curationem ferunt, ac torquentur postea multis majoribus malis. Hinc ergo in hoc casu felicissimum est, ut fiat quotidiana fomentatio ex maxime dissolvente et tamen non ad stuporisationem quicquid remedio, quod omnium maxime fit per acetum, et salern ammoniacum. Rondonius reperi in materia medica remedium plus resolvent quam acetum; hinc antiquissimi Medicorum in Hippoclonoriacis Maniacis venenis hinc: adeo commendarunt acetum, et reversa ad omnes tumores lentos desiccandos vapor fumantis aceti applicatus optimus est, et tantum abest, ut tumores nostros, solo lacte excepto coagulet, ut sanguinem ejusque serum potius dissolvat, ut in Coarctis demonstravi. Alterum est sal Ammoniacum, nam illa naturae nostrae convenientissimus nostrorum tumores fluidos tenet, nunquam nocet sanguini, partibusque solidis et magis penetrat quam sal Maris. Omnium autem maximum dissolvent est, si sal Ammoniacum vino miscetur; nam vinum certe est magis externum, quam internum remedium: Chirurgi veteres docuerunt, fomenta ex vino facta resistere quibus diu, non facere inflammationem, et tamen optime dissolvere: Chirurgi vero recentiores, imprimis recentiores, cum antea uterentur Spiritu Vini, Spiritu Rosmarini, aqua vitae matricolae, Spiritu matricolae hinc: omnes postea ad vinum redierunt, vocantes haec omnia callum facere: Qui ferina carnes per totam aetatem integram servare volunt, eam condunt hinc in Germania praecipue in Aulis fit, eam Venus Alevans austero, addito panico sale marino.

Quinque Lymis Vini optimi ℞. q. uncias xij, et ei immisceas salis Ammoniaci unciam, et aceti simplicis vel Stillae titi unci ad ij vel iij, hincque facis fomenta, quae tepida applicata tota nocte facile retinentur, inprimis si panis madidis applicatis obvolvatur, siccis oblongis ex vesica Bulla oleo emollita, ut actio remedii determinetur, et applicata retineantur: Hoc certe summum est remedium, quo difficillimos tales casus superavi.

Interdum autem hi homines non possunt cum his fomentis applicatis in publicum procedere, hinc tum tantummodo Emplastrum de Mucilaginis et de Heliloto applicatur.

Non memini mihi occurrere ullum tale Signum, quoniam methodo istis curari possit et modo audacter et bene omnia instituantur. Si vero neglectum fuit, et suffocatio oritur, glans cadit.

De Verruca.

Nunc antequam hanc Historiam omittamus vocamus etiam,
1^{mo} Ad Verrucas Venereas, et 2^{do} ad Testum, Tumorem.

De Verrucis Venereis.

Si cutanea Nervi extremitas extra Epidermidem dilatata,
excrescit in tuberculum viriusculum et durum, primo non dolens
Verruca dicitur.

Hoc malum semper est in iis Locis ubi subiacet cutis. Sed cuti in,
cumbit Epidermis, tunc succumbit Rete Mirabile Malpighii. Deinde
sub hoc papillae nervosae sentientes, quae penetrant per Rungas retis
hujus, non vero Epidermidis, quae per se est dura. Demonstravit Mal-
pighius, quod in ceteris dicitur per vallos quasi undique defensae papilla
nervosae emineant: In una papillula sensibili et microscopio vel
oculo nudo visibili haeret exilissima particula, quae proprie est nervi,
vis sentiens. Sed haec papilla nervosa nunquam procedit sola, nam
tunc pilis vel unguis crederet, Sed illud altentum habet sibi obvo-
lutam theculam, quae nobis apparet alba, sed capreolis rubrorum
vaterulorum undique cingitur. Hinc papilla nervosa tactilis
1^{mo} est Nervi productio, quae 2^{do} est reposita inter theculam quan-
dam pilosam, non quidem nervosam, sed plurima est subtilissima
vasa habentem.

Tam Verruca quid est? Malpighianum reticulum est aequa
sae planum extensum sub Epidermide tenuissimum. Sed simul
solidissimum, partim planum, partim dicitur. Tibi planities
est, integumentorum fibrae concreverunt inter se, Sed in Locis,
ubi dicitur sunt, partes nervosae excoriatas se reconduunt.

Nunc duplex locus est in corpore nostro: in quibusdam Locis deficit
illud reticulum, ut in Labiis, ibi non est cutis, sed textura laxiorum,
quibus Epidermis, sic Epithelium dicta incumbit, et tunc quando per
impudentiam illa membrana Labiorum auferitur, oriuntur Goren-
dae excretionis, brevi in Cancrum vergentes, nam, Similae haec mem-
brana abscedit, statim ingunt fissura cum Labiis retorridis, et tunc
fere semper Cancrum oritur.

Ergo in iis Locis hic ponuntur erectae papillae, ut sibi mutuo
obstante incumbant. Omnes obvalantur tenuissima membrana
Epidermide, et vocamus Labium.

Quantum Epidermis integra est, in suo statu manent haec pa-
pillae, Similae vero laxata, vel rupta est haec membrana, statim
haec papillae (quia vasa sanguinea sub ea haerent) a se invicem
dilatatae ea se hi declivi in erectum astringunt, unde illae ex-
crescentiae.

In locis autem Reticulum Malpighii adest, hoc coercet illas
papillas. Hinc Lenticula hae ablata, non obstringunt papillae, sed
ubi hoc exciditur, papilla nunquam erumpit per Epidermidem,
et sic subministrata protuberantia, dura, primo non dolens,
quae Verruca vocatur.

Ergo potest Verruca oriri in duplici loco, vel ubi derma haeret,
vel ubi praeter papillas nervosae nihil haeret nisi Epithelion;
ubi vero derma cum suo reticulo non adest, longe periculosiores
et peiores Verrucae sunt, tunc ad videnda omnium pessimae.

Tam quadrata, quid sit Verruca? Non potui horrendius
spectaculum, unquam videre, quam cum homo quidam Amstelodami
inciperet

De Luce Venerea.

inciperet habere in tota facie myrmecia seu formiculas; homo ille se committebat nunc nuptiis nunc aliud concubio, et verrucae sunt in dies plures et majores, donec tota eius facies esset verrucosa. De Scrippi statim materiam verrucarum esse naturalem papillarem, quae turgescit et luxuriatur: Hinc solus nervus sic manet nervus, sed eius integumenta protuberant. Scitis quod si sanissimo praeter Apoplexiam homini per trepanationem auferitur portio cranii, et dura mater etiam laeditur, et si tum via mater minimum malum accipiat, tum Cortex cerebri vi arteriarum Carotidum extractum dicitur in sanguinem caputatum per foramen in cranio factum protuberantem: Hinc in rebus sunt quae repagula resistuntia auferantur. Hinc hoc sunt quantum videre potui Verrucae.

Omnia Verrucae in initio negliguntur, sed ubi major fit, dolet, doctra, aspera fit, colorem mutat in rubrum, purpureum dignum, et si tum visceris haemorrhagia potest perire aeger. Tum omnes haec verrucae incipiunt canescere; oritur inflammatio, quae tum minime dolorem facit, et quia facile resolu non potest, omnia sunt et luxuriari et putrescere.

Ortus harum verrucarum, quatenus sunt sine Luce Venerea semper est vitium in parte Nervae Secaria: Causa cur fiat, est sere semper repagula coercentis Labefactatio: Vid autem satte eas propagare solet.

Hinc Verrucae sunt, vel ubi cutis adest, et ibi non admodum malae sunt, vel ubi cutis deficit, et ibi pernicissimae sunt: illa autem loca, ubi deficit cutis sicut in his reticulari corpore sunt Oculi, ubi horrendae verrucae fieri possunt a sola irritatione animalculi Venenati incidentis, qualem eadum vidi, in nari bus et ore deficit, in dorso Linguae adest, sed in Latere, et parte eius inferiori ut et in faucibus Laryngis, Ospera Arteria, Bronchus, Oesophago, Ventriculo et toto Intestinorum tractu adest cutis, sed solum Epithelium adest.

Alter Locus est in Genitalibus: in Viris totis Mentiis Urinaribus, Glandis Coarctata et praeviti concava pars, in feminis Labia, Vagina, Clitoris, et tota interior pagina ad Os Uteri internum usque. Oriuntur in Luce Venerea tales Verrucae a Luce Venerea, in Viris autem omnium maxime in Glande Penis, in feminis in Vagina.

In Viris plerumque haerent in tota Superficie Glandis: quia Gland exterior nihil aliud, est nisi Stratum papillarum in numerabilium Series sibi incumbentiis, minor copia ad aperturam Urethrae, maxima vero copia ad Coronam, quia oblique sibi invicem incumbunt.

Hinc nunc in tota Superficie oriri possunt, sed omnium maxime ad Coronam, minime ad aperturam Urethrae.

Hinc ergo videmus, quod sic natae verrucae in nulla parte periculosiores sunt quam in posteriori parte glandis, quia ibi est Pellicula non valde coercens, vis vitae sic urgens facit statim ut dissiliant partes, et facit, ut in omni puncto orientur, adeo ut in auxilio Speciem exerescant, unde putarunt Auctores, esse aliud genitale proferens vel seminale in his verrucis: Hinc Loci facillime degenerant in cancerum, et in Crusta saepe exorbitant.

De Verruca.

exorbitant, quia cristas ego vidi tantas factas fuisse, ut usque extra praecipitulum glandi obductum prominere.

Observari ante multos annos Verrucas nasci in ipso cavo meatu urenae, ubi augetur sine multa molestia, excepta quadam irritatione, caeterum solam satis facile reddebat. Cum haec Verrucae ibi a me observatae essent, auctores revolvi. Sed via inveni, illos observasse, cum vero hic non possem accedere, dedi purgans ex Turbit Minerale, et tum haec Verrucae cum solis exabant.

Ad anteriora meatu urinarii haec Verrucae aliquando nascuntur, ut ipsam Urethrae orificium illas ostendat eminentes.

Ut Verrucae in toto corpore eas puratae saepe miri fieri. Sippurant, ut de etiam illud fieri potest, sed haec acerbatio tanto peior est, quanto haec Verruca peior est. Simplici suppuratione. Sed uti Verrucae facile in Cancrum tendunt, ita et sic vidum est, quod qui has Verrucas imprudenter tractarint, purimur Per roentia, excitaverint tantum motum, tumorem et afflictum tumorem, ut sciret scerent et ianere scerent.

Fides ergo, et natura hujus mali de finita est exquisita, et ratio data, cui maxime in Corona Glandis majori copia oritur Verrucae, quia scilicet ibi plures nervi sunt, quia Gland plerumque ibi tecta manet, et quia materiam olida saepe putrida ibi sceruntur et acervuntur.

Curatio hujus mali ut bene procedat.

1^{mo}. requiritur purissima purgatio sanguinem dissolvens, necesse est tabum egentius, mercurialis, sine qua non vidi haec mala topicis attacta sanari: Ergo radix curatone in ea ponitur, et illa curatio tum tam mirè procedit, ut viderim, verrucas genitas in superficie interna meatu urinarii, et dato uno alterove purgante, quasi novae aha abscissas per urinam exivisse: Cuius maxime hoc fieri debet, si Verrucae jam cristatae evaserint nam in iis raro per pulcherrima topica proficere, nisi tantum modo per haec purgantia, Turbit Minerale best remedium a Paracelso, in libro parvo Novocomii prius adhibuit, ubi auctor dicit: sic cum Oleo Vitrioli solutum fuerit argentum vivum, et hoc facta aqua albitum, et cum Alcoholo destillatum a liquore huius habet in hoc remedium, sicut Grana quinque, sex, octo, data cum Theriacali haec Verrucas eradicant.

Mulier fuit Parisiis clarissima eradicante Curatone Ludo Venerae, haec per successivos dies dabat magna dose medicamenta et dominus deducebat ad tantam debilitatum, ut quasi mortui faceret, et sic radicaliter curabat morbum, nullo alio remedio curandus: Dabat autem haec remedium.

Helmontius Pater de Mercurio Paracelsico dicit: Accipe pulverem Joannid de Vigo (qui erat Mercurius Praecipitatus ruber) propria manu paratum, hinc Superaffunde Cementum ignis, quod est oleum Vitrioli, Summa vi per triduanam flammam destillatum, tum Similae Oleum Vitrioli affunditur, Spiritus Nitri expellitur, sed tum sine ebullitione accedens oleum Vitrioli continet Mercurium, et tum habetur Turbit Minerale, et hoc aliquoties destillatum cum aqua, ut acrimonia minuat.

Paracelsus

De Tule Venerea.

Paracelsus jubet hoc dandum cum Theriaca, prudentissimo certe consilio; nam saepe in Intestinis et Ventriculo facit Haemorrhagias, quas optimè Testit Theriaca: Thomas Sydenhamus, quando loquitur de medicamentis inveteratis Tule Venereas curantibus, hoc Tribit etiam commendat. Tulum hoc remedium ipsi rite praeparare debetis, nam si pulvis albus remanet, non satis edulcoratum est, tuncque Intestina erodit et saepe Diarrhoeam facit: Hinc citrini coloris esse debet, et aqua affusa inde recedend nullius saporis.

Et sic edulcoratum adhibetur, raro malum facit, et si homotener est, prudenter dari debet à granis IV ad VII. Apud Cordubum videtis datum in nonnullis ueneris ad Grana XIV et XV. Ego vero nunquam ad Grana VIII accessi, et tamen felicissimum Successum habui.

Mercurius praecipitatus albus, si ad Grana iij miscetur cum Pulverum Coelias Draclmas bene agit. Mercurius praecipitatus ruber si ad Granum j vel ij miscetur cum Extracti Catholici granis x idem praestat.

Haec mala solent his remediis radicaliter curari, sed si ad assuetudinem, homines saepe incidunt in Cardialgiae dolentissimam: tunc illico Theriaca danda est cum oleo Amygdalarum; nam Signum est, hos pulveres Ventriculum et Intestina rodere.

2^o Hoc dum Angulo triduo aliquoties fit, partes verrucis affectae debent perpetuo foveri, ut verrucas labefactentur, emolliantur, laxentur, et mittantur à natura Terrifosa. Hoc fit balneo loti, cataplasmate emollientissimis; quod fit primo, quia verrucis facile exasperantur, et secundo ut vis sanguinis allata circa eas partes non faciat nimiam inflammationem: Sumitur V. ℞. Lac recens coctum cum Seminibus Qui ad crassitiam cremoris Lactis, et ad ditur paululum Vitri et Unguenti Basilici Aurei, Nutriti vel Populei.

3^o Postquam haec facta sunt, debemus has partes tangere moderato Escleroticis. V. ℞.

℞ Vitrioli Cyprini Dr. j.
aquae Rosarum Unc. jβ.

M. Et cum eo tangere partes ubi eminent.

℞ Aluminis iusti Dr. j.

℞q. Rosarum Colid: unc. iij.

M. et applica ut praecedens.

aut aliter tanguntur quam Lemissimè Lapide Infernali.

Videte quantas cautelas adhibeam: nam si adhibetis haec Esclerotica dum tenuis adest, aut aliquid virulentum haeret, statim horrendae Inflammationes et tumores fiunt. Sed si prius emollivitis, Libere licet hoc facere, et hoc vis Leni valde proferretis.

4^{to} Omnia his tribus factis leguntur Emplastro Diapomlot: tantum ut minuantur, sed hinc fit felicissima separatio. Cavendum autem, ne causticis nimis violentis verrucis exasperentur: nam tunc horrendae cancri oriuntur. Nemo credere diu glaudere penis esse membranam cellulosam, sed Ruyselius invenit quod Cellulosam possit

De Lue Venerea.

possit extendi in telam subtilissimam: sive quando hae partes in-
ficiuntur, iterum constat, qualia mala inde debeant oriri.

Eadem ratione, si verruca talis incipit rubra, coerulea, subnigra fieri, et
interim dolere et signa inflammationis exhibere, cavete ne doctaroticis
attingatis, nam Haemorrhagiae orientur via sistendae: quando enim
hoc fit in extendo veretro, arteria non potest ligari, nec doctaroticis
tangi, ergo tunc potius emolliendum, et met todo aluminosa levissi-
me attingi.

Omnes verrucae in urethra interna eodem modo curantur; verum
si quid accelerandum putatis, tum decoctum Herbae Malvae cum Mel,
le Mercuriali in Lacte recenti diluto, sex quaterve de die leniter injiciatis.
Summa igitur prudentia hic est agendum; nam summi Auctores
haec praescribunt oleum Vitrioli, Mercurium Praecipitatum, Trochiscos
de Plinio Dignos etc. Sed credite Longi plus proficietis, si emolletis pri-
us partibus doctarotica levissima adhibeatis.

Corollarium.

Ex his patet ratio, quare in initio Urethrae ad Locum proemili fit,
quies oritur fistula? Multum certe de hac re disputatum est.

Si quis Laboravit satis pacata Gonorrhoea, at virilitate tamen, tum
post curatorem morbi saepe exquisitè ad finem urethrae in illa parte
glandis, ubi nulla fingosa fabrica super funditur, id est, ubi proemium ad-
nectitur, oritur parvum illic osculum, quod plerumque negligitur: hoc
deponitur omnem fabricam, et facit exiguum foramen rotundum, da-
pe non magis aciculae capite, et saepe tota vita Urina et Semen ex-
ta, partim per hoc, partim per anteriora ejiciuntur magno incommodo.

Quaenam est ratio hujus mali? haec facile ex praecedentibus in-
telligitur. Notatis Laciniam maximam proximam esse huic parti,
quia paulo Superius ad Coronam glandis sita est. Notissimum est,
Gonorrhoeae ceberriam hae esse sedem, imprimis si illa paulo Lan-
gior fuit. Hinc semper maxima vis veneni Venerei agit in hanc par-
tem: Orificium extremum Urethrae semper clauditur, nisi in
Gonorrhoea Laborante: Sed et illi tamen nocte constringitur, inde
praecipue tunc temporis stragat ante illud ostium: ibidem est tene-
ritudo partium summa, via inquis humanae crassitiei similis;
praecipuum plerumque operit hanc partem, hinc maxima vis
circa illud anterius ostium, meatus urinarii debet fieri: Sed epis
pars debilissima est hoc Locus, hinc haec pars statim perforatur;
quo facto oritur callosus margo, et illic via curatur.

Hoc malum nunquam accidit, quando balneis et fomentis partes
foventur, Sed fere semper, quando simpliciter remedia interna adhi-
bentur.

Ergo Prophylacticus est curandum, imprimis si homo sic inci-
piat pruriginem sentire.

Si hoc malum jam factum fuerit, curatur methode statim operosa.
1^{mo}. Scilicet fieri debet valida venae Sectio. Dicitur, an requiritur
venae Sectio ad fistulam curandam? non. Sed ut ea quae ingeren-
da sunt, facilius ingrediantur et ad partem affectam ferantur,
ac ut caveantur, quae ea curatione supervenire possunt.

2^{do}. Purgatio lenitiphlogistica triiduaris, ut etiam tollam diatresin
inflammatoriam.

3^{to}. Diata

De Luce Venerea.

3^{to} Diacta tenuis. 4^{to} Balneum quotidianum. 5^{to} intra meatum urinarium trahi debet tantum ad anteriora. Lacris candela cerea. Hoc fit, ut uretra sit dilatata: tum illud foramen est patulum inferius et cavetur, ne remedium applicandum veniat ad partem oppositam interiore uretrae. 6^{to} tum sumitur Lapis Infernalis tam acute peracis, ut non crassior sit quam acicula, et cum candela ibi haeret, intromittitur ille stylus Lapidis Infernalis, et relinquatur donec sex vel octo numeraveris, tum margo fere excidit, sine auferatur Lapis et manet ad huc candela.

Et Lapidem infernalem applicarem sine candela primo immista nunquam poterit foramen: quando vero nunc sic applico, Lapis infernalis non potest attingere nisi marginem foraminis, alias vero oppositam partem uretrae eroderem.

Ergo educto Lapide infernali 7^{mo} relinquimus candalam per dies tresve horas, donec evanescat vis Lapidis infernalis, ne veniat in cavum uretrae: tum Labia illa perfecte clauda sunt, tum Lacte eluitur, et tum demum educitur candela: et tum 8^{vo} applico Unguentum Basilicum, Butyrum recens vel Balsamum Treacii coit facillime, et fistula curata est.

De Tumore Testium in Gonorrhoea.

Hoc malum examinatum est tumor in corpore testis, per totam testis fabricam, sic ut aequaliter et transversim extendatur. Tumor est durus ad tactum; Duritiem Scirrulosam in initio non habet, sed talem qualem habet vesicae aqua impleta.

Tumor ille saepe subito, plerumque tamen lente affurgit in molem mirabilem. Moles illa dolorem magnum non parit, sed molestiam summam ex eo, quod cum haereat dependens testis a Lunica vaginali, vas deferens et deferenti, tunc solent urgeri haec partes et facere dolorem molestissimum sub osse pubis.

Tumor fere semper est ad Epididymidem imprimis, et ibi semper primo nascitur. Vasa varicosa testis tunc solent valde intumescere, et illa habena testis, quae dicitur vas deferens, fit longe major et crassior quam antea fuerat, et hinc tumor procedit usque ad vesiculas seminales. Saepe Epididymidis tumor, teste non tumente, et saepe post tumorem sanatum habena scirrlosa et durae manent.

Ex hac historia colligo, quod hic dilatentur omnia vasa testis, quia tumor est aequalis in toto teste et fabrica seminali.

Hinc de hoc verum est, hic debet fieri aggestio major materiae, quam naturaliter, nam moles est gravis, et hinc egeritur minus quam tempore sanitatis.

Hinc apparet quod totum hoc malum consistat in eo, quod materiae aggeratur, et nimis egeratur quam naturaliter.

Ad Arterias, quae hinc veniunt, sunt Arteriae Spermaticae: haec dicitur tribuuntur partem per exteriora testium, sed ibi malum non haeret: sed totus tumor est tantum in vasis internis testium, et deinde in vasis ejacula toris, ad quae bina loca reliquae Arteriae Spermaticae vadunt.

Ergo.

De Teste Venereo.

Ergo ille tumor est nihil aliud, quam impedimentum utriusque
 vel unius materiae testibus factae, quae debet naturaliter se
 evacuari ad illud quadrivium, ubi vasa deferentia haerent, et licet
 ad collum duarum vesicularum seminalium. Sed tunc in initio
 nil timet nisi illud vas Epididymidis, et est cura tertia. Statim
 instituitur, non ultra progreditur: Sed simulac impeditur ipsa
 Epididymis, brevi etiam testis laborat.

Ergo non adeo usque est Communicatio Tabi Generei, Sed materi-
 ae Bonae, quae stagnans ibi colligitur in vasis deferentibus, et dein
 aggregata totum illud pondus et extensionem facit illi parti.

Historia fabricam interiorum testis sub tunica Nervea reconditam habe-
 re duplex vasorum genus, unum quod ipsam fabricam facit vasis conficien-
 do, et continendo semini destinatis: Secundo sunt alia vasa destinata eo,
 ut haec vasa animalia contineant, vivificent nutriant.

Omnia vasa primi generis, scilicet semen conficientia sunt propago
 arteriarum. Haec arteriae ab una tertia parte arteriarum ad testem lata-
 rum oriunda non desinunt in venas, sed patulis oculis extremis liqui-
 dum genitale confectum effundunt in cavea conceptacula intra testem
 haerentia. In Britis est unum tale conceptaculum, quod corpus Ole-
 rimim, Thigporianum hec vocatur: Sed in teste Romano plurima
 vascula tantummodo in pauciora et pauciora vasa materiam suam
 infundunt.

Omnia illa tumor hae confectus intra has partes depositis, videtur
 ibi duplici modo recondi. In apud demonstravit Bonclarius Datorius,
 quod totus testis per septem medium dissectur, et quod tunc ad latera
 utrimque hujus septis sunt cellulae membranae distinctae, circum quae
 haerentur, et deperitino curvi desinunt arteriae quam plurimae.

Omnes hae cellulae in unum corpus Olorixim desinunt: In Olicae, et
 mire terraneo similis est fabrica, et haec animalia, et valacissima,
 hae et impraegrantissima sunt.

In aliis animalibus evolendo testem totum, ibi omnia vasa in fines
 arteriosos desinere apparent.

Ergo omnis exitus tumoris genitalis est in unum vas Epididymidis, quae
 abit in unum vas adducens, quod in vesiculis seminalibus se inserit.

Hinc duplex est supis seminis via; una, dum saepe coeunt animalia
 tempore Orgasmi Generei omne semen non retroit in vesiculas semi-
 nales, nam insertio vasorum adferentium contrarium docet. Sed tunc
 vasa adferentia comprimuntur aequae ac vesiculae seminales, nam ac-
 que ambiuntur membrana fibrosa: alia vero semen in hominibus
 rara Genere, utentibus semina per vasa adferentia allatum aggregatur
 et retinetur in dios vasis intra vesiculas seminales.

Ergo si coarctatur hic aliquis tumor impediens hanc emissionem, debet
 hae obstructio etiam alia vasa tumefacere: tunc simulac testis a Centro
 tunc fit, eius membranae etiam tunc fiunt; ergo etiam omnes arteriae
 hae latas; unde oritur ad primum illud malum, scilicet emissionem
 impeditam, etiam alterum malum, quod est partium inflammatio:
 quod patet ex phaenomenis; nam homines primo sentiunt testes hae,
 et quae distilares et extrorsum premi, et hoc peracto oritur paulo post
 tumor tam magnus, ut incredibile sit.

Sp
 100

De Lue Venerea.

Hoc si intelligimus, jam videmus, quod vicia tunc deesse super
mali originibus haerere extra testem, et invenimus hoc tempore omnia
vada circa testes posita et in tunica vaginali esse univariatica et
Tunicosa.

Hujus rei perfecte contrarium in aliis tumoribus testium occurrit,
ut in Hydrocele.

Quaeritur, quiaenam et causa hoc faciens? omne, ut videtur, quod
facit impedimentum circa insertionem extremam fistulae adiacentis
in vesiculas seminales, sive intra, sive extra eas, sive paulo remotius
ab eis haereat. 1^o Verum omnium maxime hoc fit, quoties Gonorrhoea
distat, adstringentibus remediis. Gonorrhoea est morbus lacinarum in,
cavum urethrae, laevam evoventium. Haec omnia inter se commu-
nicant, ut demonstratum est, pertingunt ubique ad Locum, ubi Pro-
tata est. Si jam per quaecumque eandem materia in Gonorrhoea
genita, impedita exire, retrofertur potest facillime venire ad hoc
congruunt inde emittitur super, et pollicem altius vesiculae seminales
possunt comprimi: non novi, videri me inquam tumorem testium,
Gonorrhoea acriter fluente.

2^a. Causa est exercitium equitacionis; nam desor maxime in
cumbit perinaceo, tuncque Gonorrhoea jam nata facile adigitur
retro, unde hoc malum acceleratur.

3^a. Causa est Balsamica. Inethoacis curandi Gonorrhoea:
Amstelodami, Rotterodami, et in omnibus magnis Emporiis, ubi sunt
Cassarii, sunt saepe haec mala, utitur Chirurgi Balsamo Cy-
paibae, cantharidibus etc. Via in Gonorrhoea forte haec aliquando
applicantur quoniam tumor testium oritur: vidi semper quando hoc ori-
ebatur Oleum Terbinthinae, Juniperinum, Balsamum Capivae sic
iste applicata extra meum consilium, si homines mea cura uterentur.
Olea cum sulphure cocta acquirunt summam vim calefacientem,
ut est Balsamum sulphuris, quo viti solent Aegypti. Itaque, si
haec data uno impetu omnia deturbant, fieri saepe felices, sed semper
per periculosa curationes.

Nunc est Practicis aliud tumor testium, quem multoties vidi, et
qui curatur facile. Illo aetatis gradus quo pubes primum oritur,
accidit haec, ut recens natus tumor genitalis partesimpleverit,
vel si quis per saltum has partes contuderit, tunc tumor testium
cum summo dolore fit, et si quibus imperitiis videret, putaret esse a
Lue Venerea.

Hic morbus est frequentis, et durat plerumque per tres, quatuor, plu-
resque dies cum pondere et dolore; tuncque sponte transit, eodem fe-
re modo, ut in foeminis vadit nondum dispositis ad menstrua oritur,
tunc dolores circa Lumbos. etc.

Ille et vobis occurrit in hac aetate, Levi purgante, plurimo da,
vide Cancrosum et fomentis ex lacte cum sapone Veneto, et Sapa da,
ta curatur. Sed si impudentes hoc aliam methodum applicent, ut
diureticorum, et calefacientium, malum saepe malignum evadit.
Hinc ergo aliquando fit in hominibus jam infectis, ut ad tumorem il-
lum testium jam natum, contagium Venereum se immisceat, tum
sunt saniores ruyturae et fistulae passinae per foramen apertum

Se exonerantes: Sed hoc rarissime videlicet contingere, nisi simul adsit Lues Venerea in corpore.

Festis per nunquam dissipatur in corpore sano. Sed quando simul Lues Venerea est in toto corpore, tum ad hunc Locum, cum contagium applicatum facit secundum. Quamvis humoris Festum, scilicet cum Lue Venerea puncta. Sit autem hoc, ne semel quidem ex certum casibus.

Malum hoc ut curetur. 1. Tumor, qui obstaculum facit tolli debet per resolutionem. Ita materia nec trahenda duplex incrustata, amittit partibus Liquidissimis, ducatur in motum, una in vas ad, altera in Proximum et vas edicens: Sed hoc, ut cesset, sic et prudentissime debet fieri, et si usquam, sed in modum hoc, sed Lentis.

1. Ut tollatur tumor, debet Larga Venae sectio institui, quae, si non remittit dolor tumor, tensio aliquoties est repetenda, nam sine illa hoc malum vix curari potest.

2. Similae hoc factum est, statim purgantia sicut fontia, ut maxime resolventia, attenuantia, et antiphlogistica, dari debent. Agaricus, Folia Sennae, Tamarindi, Manna hic nomen meruerunt, nam solvunt sanguinem, et Laxa derivant deorsum. Saepe vidi, ex Uncia una mannae, homines libras aquae, ex intestino recto emisisse, nec tamen vel minimam inflammationem in vas esse. Cremor tartari ad Unciam unam matula cum materia liquida expellit. Hinc eligimus haec remedia. Sed quoniam rari, sicut sunt, hinc Scrophularia, Aquatica seu Nodosa additur: addimus et Radicem Graminis vel eius Succum, quia vim Solventem summam. Sed sine illa inflammatione habet.

Fecit Deus quaedam medicamenta simplicia, quae revera vim habent attenuandi et fundendi nostram sanguinem, si rite usurpantur: Haec sunt debent tandem, donec oriatur diarrhoea quotidiana.

3. Interim dum hoc fit, debemus cogitare, quod omnino haec actio determinetur veris haec loca: ergo cavendum, ne tentate oriatur in his partibus, quam experientia fieri a purgantibus maxime demonstrat. Ergo utantur emulsionibus Papaverinis cum Lapide primellae, emulsionibus ex avena cruda Seminibus quatuor frigidis majoribus et minoribus: maximum autem hoc remedium est Nitrum, quod sopit, ino extinguit optime sicut ignem:

4. Quoniam tota haec pars latet saepe in Intestino Recto, hanc balnea et lotia hic applicata, resolvunt maxime punctum morem, qui facit tumorem testium: hinc chymata emollientia, resolventia injiciantur ex solo Lacte cum Symplo Althaeae, aut melle, additur semper aliquid Nitri, et applicantur semper evacuata prius alvo.

5. Tomenta ad pubem, Scrotum, perinaeum applicantur emollientissima et resolventissima. Cataplasmata de quatuor partibus hic sunt optima, nam illud quod dilatat arterias, aequo resolvit, ac id, quod liquida attenuat:

De Luce Venerea.

Quoniam haec et Amilia innoxia sunt, hinc haec eligimus N. 97.

R. Tarinae Tabarum Romanarum Linc. IV.
 Coque cum Exuperato. adde sub finem
 Salis Ammoniaci q. s. et
 Olei Leni alioquantulum.

T. Cataclasma.

6. Suffraganda pars aliquoties in die est: videantur effluvia
 dispergat proposita: Sic et vapor aquae. Si determinatur veritas has
 partes, imprimis de additur paululum aceti. Si Siccum fomentum
 velutis, Olebanum cum paucis Salis Ammoniaci in ignem injiciatur.

7. Moderata frictio, sed cum summa prudentia circa perinaeum
 scrotum, testes, sine doloris incremento, quantum aeger potest fer-
 re: hac methodo non vidi casum, quin Superatus fuerit, nisi jam
 essent Scirrosi et Lapidosi facti testes: tum Saeva fit etiam tumor
 scroti ad tumorem testium accedens, unde tanta mala, ut me-
 dicis de curatione desperare incipiat: Sim sola amputatio
 potest proficere, nam testis sic constitutus facit, ut vasa genitalia
 usque ad ortum suum exorta aneurismatice tumescant cum
 molesto dolore, et ut omnia tum aequaliter Scirrosa fiant.
 In hoc casu ipsa Salivatio nihil amplius juvat, nisi forte in
 initio detur Turbilis Menstrualis ad quinque sex vel octo grana,
 unde oritur aliquando Dysenteria, qua sedata, nec hoc malo cura-
 to, amputatio debet fieri.

De Gonorrhoea in Feminis.

Si homo infectus Luce Venerea, utitur sana muliere et
 materies hucusque descripta in Gonorrhoea virili virilitate una
 cum semine genitali projectum fuerit in sinum muliebrem,
 tum in foemina oriri potest Gonorrhoea fere talis, ut in viro, si
 ne illis fere differentia, unde tota illa descriptio fere hoc Locum
 habet.

Nunc statim ea modo dicta lege intelligitur, quod sit triplex
 humor, qui ab hoc infecto viro foeminae purae participatur nam
 1. Hic est liquor Gonorrhoeae proprius, Salvo dictis Semen.
 2. Hic hic humores nativos urethrae, glandis, et praecipue com-
 municat: et 3. etiam semen de vesiculis seminalibus, vas ad
 ducentibus, et prostaticis communicat.

Statim jam quaeritur quatenam sit ex tribus harum mate-
 riarum generibus, quae facit hoc illud malum? materies, quae
 in muliere sana hanc Gonorrhoeam facit, non videtur esse ve-
 rum semen, nisi ab homine infectissimo.

1. Historia medica Gonorrhoeae Virilitas in viro nobis persuadet,
 sit Gonorrhoeam posse esse virulentissimam, et copiosissime
 fluentem, reliquis corpore et sanguine intacto à Luce Venerea:
 Est autem hoc a deo certum, ut in Prae- fatis nihil Liquidius
 sit, nam curata haec Gonorrhoea, homo caeterum nullo morbo
 laborat.

De Luce Venerea.

2^a Gonorrhoea ex historia data considerata (quantum videre potui) est ablutio per copiosum Laticem facta à natura illius materiae venenatae, quae deficiente hoc Fluxu in densiore corpore intra corpus recepta Luce Veneream genuisset: nam Gonorrhoeae Solis fere purgantibus curantur.

Hinc quemadmodum constat illi sic conciliari, ut in viro. Sic etiam est materia illa inficiens, quae in viro Gonorrhoeam faciebat.

Si autem inficiens materia adeo penetrabilis sit, ut medullitibus infusa haerit, et dispersa fuerit per totum corpus, tum Semen etiam potest hac tunc infici: Sed tum mulier raro Gonorrhoea Laborat, verum subtiliori quodam morbo inficitur. Hoc constat ex experimentis: nam certe mariti Gonorrhoea pessima Laborantes, utique valde mala, et coeunt cum suis uxoribus, saepe videntur prolem sanissimam. Rursum viri infecti absque illa manifesta nota in genitalibus procreant miserimè Infantes.

Hinc credibile est, in origine Gonorrhoeae mulieribus, illam ferè semper tantum debere materiae Gonorrhoeae viri, raro autem de viri eius, vel ipsi semini infecto: nam tunc tamen foetus saepe sanus prodit.

Plerumque ergo causa Gonorrhoeae in muliere pura est ipsam illud malum, quod in viro erat titulo materiae Gonorrhoeae virulentatae, quae materia cum semine immissa infectionem parit.

Si vero vir sic coeunt Laborat, ulcere in urethra, cuius foramen prius in hoc coitu appositum sit interioribus genitalibus mulieris, potest etiam Gonorrhoea altera prodici: et experimenta demonstrant, quod homo non laborans Gonorrhoea, sed ulcere Venereo in illa parte, in, faceret etiam mulierem prima vice.

Qui vero Luce penetratus est, Sed omni vitio Gonorrhoeae caret, si coit cum foemina, potius Luce quam Gonorrhoeam parit: Si vero solo veretris affecto coit, potius Gonorrhoeam quam Luce facit, quod per plurima experimenta mihi constat.

Multae mulieres antea purae infectae fuerunt à viris Laborantibus viris morbis palati, faucium, maxillae, et ulceribus per totum corpus, sine ulla praegressa Gonorrhoea ipsae afficiebantur. Contra multae Laborantibus Gonorrhoea virulenta per annos sine ulla Luce Venerea: verum tunc illa defenditur ab interioribus serpere conante malo, dum interim quam plurimos inficit, ut apparet in prosthitis, ubi mulieres Luce Venerea Laborantes manent per plurimos annos vix continentiae.

Humor ille excludit (Medici Loquimur. Medicis, Casti castis, castis viribus, castis animis) quasnam partes attingit in muliere? Hoc si evidenter perspiciamus, aliter intellegemus, quam de scriptum est tractemus, errorem evitabimus, et veram videbitis rationem morborum curationem.

Dico hic humor non potest ulterius venire, nisi ad eminentem prothidiam, five os uteri. Hoc os non est continuatio cum vagina, Sed est prominens intra vaginam, et ultra necestantia vincula vaginae: Hinc prima pars Lunae muliebris in superiori parte terminatur parte tertiè prominentis uteri inferiori.

Dein

De Vulva Venerea.

Dein Ligamenta vaginae non tantum ambiunt illud os, sed totam partem uteri intra vaginam prominentem: hinc formatur carum inter os uteri emineat, et vaginam circumpositam flaccidam. Ad hunc locum usque, tanquam ad summum fastigium honor, rfoea in mulieribus potest pervenire, quemadmodum in viris usque ad officium Superius trectrae, nam Gonorrhoeam in utero, credo nemis vidit. Ibi laxitas est omnium maxima, quoniam providis naturae auctor has partes tam contractiles et tam dilabiles facit, ut in graviditate sine perpetuo dolore possent extendi.

Inde deorsum procedit hoc ipsum, et omne Semen, et omnis humor determinatur in coitu perfecto semper primo in hunc primum locum, verum hinc facillime iterum defluit, nisi conceptus fiat, nam omnis mulier vel sanctissima, quae recepit genitalem humorem, nisi conceperit, intra quadrantem horae vel semis horam ipsum dimittit, et lentis abstergit. Hinc patet, quod omne illud ibi agpositum fluat deorsum. Conceptu facto tamen nunquam omne semen transit in carum uteri, sed similiter postquam veri concepit, tamen post parvum temporis spatium dimittit maximam partem humoris accepti: et hoc est adeo verum, ut Harvey crediderit, et semen ipsum nullo modo iterum ingredi. Sed Claudius Ruysschius plane contrarium demonstravit in utero mulieris statim post congressum occidit. In Equibus, davis vaccis, et foecundo conceptu facto tamen etiam maxima pars humorum redit.

Quando nunc hic humor redit deorsum ex hac prima Camera erit calidior, quam naturaliter erat, hinc ille humor ex locis ubi aeri nunquam fuit expositus, venit in locum, ubi aërem attingere potest: hinc humores hi statim virulentiam accipiunt, nam ilico gonorrhoeae materia, si aërem attingat, corrumpitur, et fit putrefacta.

Ille humor defluens consistit primo ad ringas vaginae, dein ad finem vaginae maximam resistantiam patitur, nam os vaginae inferius est valde arctatum, et quasi desinit.

De Graaffius omnium optime has partes descripsit, et demonstravit, vaginam ad iterum esse tenuissimam, et omni gradu descendens fieri crassiorem, sic ut, ubi terminatur, substantia eius sit pollicem crassa: ab hoc incremento oritur illa arctitas, et hic est ille locus, ubi consistit materia defluens, et ubi plerumque fit infectio, raro in loco illo superiori.

Verum quando nunc extra hunc locum effluxit, extra os vaginae incidit in alas pudendi expandas, et quia ori appositae valvas, ubi ibidem adhuc magis consistit, et in his duobus locis tota feretra, goudia luditur.

Tergo materiae projecta ad illud fastigium usque, raro ibi haeret in membrana lubrica, et perpetuo transcendente, id est repellente illum humorem a suis lateribus, imprimis in actu Venereo, hinc hinc materia vel ferri potest (ut saepe fit) a muliere sine infectione, vel post infectionem defluit et consistit ad alias partes.

De Uterina.

Si nunc consideramus, quoniam hic occurrat mirifici ab
Anatomicis detectum, videmus, quot sic sint partes, tot etiam
esse Gonorrhoeas.

1^o Locis vaginae ori uteri proximis est penitus glaber, habens pe-
rim eminenti nullum, Lacunas seu cryptas fere nullas, sed tantum
poros minimos, quales fere sunt in radice linguae. Non invenit
ur primum incipiens rugosum cingulum, nisi ubi descendas a ter-
teriori illo loco usque ad tertiam partem longitudinis vaginae,
et haec loca sunt longe aridiora, quam reliqua, et magis clausa.
Raro hic est facillimus cacioreis liquidi recepti, haecque ratio est
cur hic loci rarissime inveniatur illud malum Venereum; quia
scilicet demonstratum fuit, vasa quae menstrua exonerant,
esse illa, quae cum contracta interiora uteri, quo tempore menstrua
non flunt: Haec vasa se dilatantur faciunt menstrua, ubi
vero incipiunt contrahi, fluidis ille se dilabitis, spissis, et se
magis adhuc arctantur, emittunt tantum tenuem simplicem
Lympham.

Hinc ibi est arteriarum perpetuum quasi stillicidium; nam
et illis locus est, ubi arteriae plus exomunt, quam venae rebi-
bunt, credo esse in cavum uteri, et in partem illam mox indi-
catam.

Item menstrua naturaliter tantum exiunt ex Utero.
(ut Anatomici demonstrarunt) sed in iis foeminis quae abin-
dantiora menstrua habent, etiam exiunt per locum illum
superiorem vaginae. Hinc raro hic fit infectio 1^o propter
positam superficiem, et 2^o propter continuam abluitionem.

2^o Ad tertiam circiter partem a fastigio illo summo incipiunt
oriri semicirculares plerumque eminentiae in toto cavo vaginae
productae. Haec vocantur Rugae sive Ringae, quoniam semper
ibi interponunt continuos valles. Haec nunquam ambigunt
orbiculariter illud cavum vaginae, sed ubique vario modo defici-
unt, eodem prope modo, ut valvulae in intestinis tenuibus vi-
demus.

Omnes illae eminentiae sunt tantum papillae nervosae
acutissime sentientes, quae ascendunt in istis rugis, et te-
nentur in illis rugis; hinc sunt summum instrumentum vo-
luptatis in re Venerea. Vide de Graeff paginam 214. (quem Lo-
cum cito, ut debitum honorem tunc vero restituiam.) Morgagni
Adversa: I. pag: 12. Adversa: IV. pag: 45. et Santorini Observatio,
nec Anatomicas.

Hinc considerabilis totum hunc locum ita esse affectum,
et in memoria retinebitis donec de Venereis loquendis, hic saepe
orundum, dicam.

3^o Quando vagina desinit in connivens angustius os, tunc ca-
tet in sinum muliebrem, fossam majorem, sive os externum
videndum, ubi alia iterum occurrunt consideranda ad intel-
legendos morbos Aphrodisiacos. Haec magis tunc descenditur, eo quia
sunt crebriora et eminentiora; quo plus sursum ascenditur,
eo sunt pauciora et minor.

De Ure Generea.

4^o In anteriori parte occurrit emissarium Uretbrae. Scire debetis, quod palci observant, vesicam urinariam in muliere desinere in collum, ubi subinenter vesicae est, tum ex illa oriri Uretbram. Haec putatur vulgo directe sub nymphis in fossam patere, quod falsum est; nam decurrit in muliere ad minimum ad duos digitos latos à vesica; tunc tanto spatio decurrit quasi iuxta anteriorem partem vaginae: ubi parallelo, tum demum ad duo, tantum pollicis minoris à Clitoride antroorsum deorsum desinit, non in sinum muliebrem, sed extroorsum: Cingitur utrimque alio sine nymphis mobilibus quae dum conviunt, faciunt ut orificium Uretbrae sicut quasi intra corpus, ne scilicet ab injuria aeris laedatur, et dum mulieres lotium redeunt, faciunt, ne mulieris corpus cum conseruent.

5^o Hoc orificium est tam mirifice constructum, ut terere dicunt, sic esse probata, quam sententiam Auctoribus postea neglectam Graaffius restituit, et Morgagni ac Santorini confirmant. Hic nunc est considerandum emineo, quod ambit totam Uretbram, quae in superficie sua interna tecta est tenui membrana accurata ut Uretbra viri. Haec membrana Structurae fere politae, quemadmodum in viro, format haec ratione canalem à collo vesicae usque ad hoc emissarium.

Nunc ambitur illa membrana interior (ubi diximus) corpore crasso fungoso indequaque, ita quidem, quemadmodum Uretbra viri circumcingi solet bulbo Uretbrae.

Extra cavum hujus membranae ex hoc fungoso corpore emissaria sunt distincta apertis orificiis ellipticis, orbicularibus variis figurae, variae magnitudinis, variis in locis, perfectis ut in viris.

Haec foramina et haec canales Morgagnius in apertis quata Longitudinem Uretbrae vidit: et hic est ille locus, ubi tam mira & venomena saepe apparent.

Urgo fungosa haec substantia parat similes Leiones ac in viris et totum dimittit in eundem finem, ac in viro, ut scilicet in, iungatur et oblinatur interiori Superficie Uretbrae, ne à rodente urina laedatur, vel ne per frictionem ingentem, quae ex primitur ultima gutta urinae, laederetur. Vide Morgagni Ad. verbar: IV. pag. 44. Editionem Italianam, et Graaffii Opera pag. 203.

Scriptores de Ure Generea muliebri invenere Phoenomena quarum rationem non dant, plerumque ex ignorantia harum partium.

6^o His praemissis jam veniendum ad aliam machinilam: scilicet orificium Uretbrae sic dirigitur Superne, ut, dum patet ad anteriora, necessario Urinam extra sinum muliebrem propiciat.

De Ure Venerea.

hic autem macula quaedam est, quam vocare possemus corpus glandulosum, vel Prostata in feminis, ut Veteres recte appel- larunt, nempe est ibidem tuba quaedam in omni femina depre- hendendum, satis magnam; hoc ascendit ad hunc locum in tu- berculum molle, cuius centrum est orificium urethrae: tunc cum Nymphis facit, ut urina determinetur extra sinum muliebrem. Vide Morgagni Avers. l. pag. 12. et de Graaf pag. 203.

In hoc corpore sic eminente invenitur fere eadem fabrica ac in Prostata virili, et circa os urethrae sunt orificia per quae dimittuntur humores glutinosi, qui perfecte referuntur humorem prostaticum in viris; et in eodem Expositissimo, non in illo cor- pore fungoso urethrae gignitur. Hinc itaque tota haec fabrica humora, orificia, emittentia, docent fabricam prostaticam pla- ne eandem esse: haec differentia tantum intercedit, quod hu- mor prostaticum in viris tantum semini adfundatur, in femi- nis ut potius semine carentibus, non ita. Sed hic est locus, ubi in Lacrima Venerea mulieribus dimittitur humor cum impetu et resolutione corporis. Haecque materia pro seminali seminae habita fuit. Nunquam autem dimittitur hic humor, nisi libe- dine Venerea resoluta sit mulier. Apud Praxidum In Epistola xxx. Sappho Phoeni Scribens mulieribus sensu 159.

Et juro, et sine te non licet esse mihi.
Quemadmodum. In quidam celeberrimis ea Lectione quaedam optime explicata.

Liquor hic dimissus fere dimittitur, ubi exitus urinae est, adeoque non introsum it. Notandum tamen ille locus, ubi Percellonius et alii a- deo mirati sunt, cur limosa fistulosa ulcera penetraverint eis, qui in ipsum montem Venereis.

7: In illo loco apparent post modo dicta ipsae Alae, sive Cristae Muliebres, seu Nymphae, sive Prolabia: Haec sunt corpora mirifi- cae structurae, et fere absolute referentia ea, quae in corporibus fungosis penis et urethrae descripta fuerunt. Totas esse fere vasa Ruyselii voluit, verum tunc esse receptacula inter Arterias et Ve- nas media, certum est. Tunc in lentigine Venerea haec Nymphae etiam inflammantur et rigent.

Carissimus Morgagni in Superficie externa ad interiori harum descripsit innumera ostia magna, parva, quae destillant humorem album, Spissum, perfecte fere, ut sub praecipitio in vitro.

Hic loci etiam plurima mala oriuntur.

8: Post haec considerandum venit corpus illud, quod Litoris vocari solet. Nil fere videtur mirabilius, quam quod hoc corpus usque adeo referat peram virilem, ut hinc videatur opinio nata, mulierem esse introsum virum, et esse eam transversam feminam.

Corpus est habens glandem, corpora duo fungosa, perfecte ut penis virilis, quae corpora longe a Litoris etiam ex ostibus pubis oriuntur.

habet

De Ure Venerea.

habet mīsculos Libidinosos adpositos, arterias venas, cellulas, sanguineas absolute similes, ut in virili penis, et extremitatem terminatam glande, quae etiam praecipitis tegitur: habet etiam tensus nem, erectionem, tentiginem, resolutionem, perfecte ut penis virilis.

Locata est antroscum, sursum longe ante officium urethrae, et tiber illud, quod cum Venteribus Prostatae vocamus, adeoque ferè in superiore parte extra corpus vergit.

Omnia nunc mala, quae descripta in rene virili, statim vobis in memoriam revocant, quod hic contingere possunt, praesertim cum hic Fordes eadem colliguntur, ac sub praecipitis virili, et cum Quisquiliis hic etiam papillas nervosas demonstrat eodem modo se habentes ac in membro virili: Hinc ergo eadem mala oriri possunt, ac in glande penis.

Considerandum nunc est omnes has partes, imprimis inferiores tentigine Venerea turgere, ut in viro, sed illa tentigo tantum modo est à sanguine arterioso solo, et spiritus hic nihil faciunt aliud, quam quod mīsculos Libidinosos constringendo, refluxum sanguinis per venas impediunt.

9^o Nunc in foemina est Sphincter Orbicularis, quae in Labi, dine turget ita, ut totis etiam Saepè incommodissimè sit.

10^o Considerandum praeterea, Uteridem habere corpora fungosa cum suis mīsculis: quando ergo hic mīsculi et constrictor vaginae agunt, omnes illae venae impediuntur, arteriae nimis, nam tunc habent à Corde:

De nunc Legatis ea, quae ultimò observavit Pantorini in Observationibus Anatomicis: et colligatis, quae scripsit Morgagnius, Graaffius, et Douglas in sua Nigmatomia Reformata, haec omnia vobis certissima adparebunt.

Ulcera Venerea, vulgò Cancri dicta In Foemina.

Primo scilicet accidunt hic loci illa genera malorum, quae voluit Rodierius Udis, ut vocarentur *Cancri*. Sunt ulcera cilia Venerea, quae non potuerunt se referri ad genus ullum malorum antea cognitorum, quae mox, ac integumenta ablata vel disrupta sunt, in fungi Excrem excesserunt. Haec in virò accurate descripsimus.

Hi Cancri primo oriuntur, in omni vaginae loco rugoso, nam quemadmodum Cancri oriuntur viris in Glandis superficie in praecipitis externo, interno, in tota ciste penis, ita facile dabit, haec loca vaginae interiora calida, nervosa iidem malis affici.

Quia in deere oriuntur nimis, quam in illa parte superiori glabrae vaginae ante descriptae: Ergo occipere possunt omnia haec loca, sed ibi in parte superiori quasi per maximam, quae ibi

De Luce Venerea.

est, transsudationem, materies venenata quae se repellitur; verum ad rugosa illa juga sustinetur imprimis, et hinc hic longè plus oriuntur illi Canceri.

Omnium maxime vero solent haec mala occupare inferiora: scilicet ubi sphincter vaginae est, ibi enim maxime dilatata est vagina.

Dein omnium maxime fiunt supra Nymphas; nam hic maxime distat materia ob Lacinas, et totum malum hic aëri externo exponitur.

Hinc possunt circa Lacinas illas protuberantia emissaria urethrae se applicare ad interiora urethrae, et ad Locum Cystitidis.

Homo sanis cum male affecta muliere coeius saepe carebit omni Gonorrhoea; sed accipiet paucis horis post in exteriori parte penis stigma rubrum instar montis pulicis, se elevans in ulcus, culum squammatum quod tandem fit talis Cancer.

Tale ulcus etiam hic est, sed haec non est Gonorrhoea mulieris.

Haec est ratio, cur pessimae infectae mulieres Gonorrhoeam non habent; cum interim parva haec ulcuscicula saepe sint pessima.

Quae porro de Diagnostico, Prognostico, et Curatione horum canero, cum dicenda sint, vidimus in praecedentibus.

Prima Gonorrhoeae Species in Foeminis.

Notum fuit ex Gonorrhoeae virilis historia, humorem qui naturaliter in urethram viri destillat, esse adeo coequum, ut nunquam adpareat, quia continuo de tergetur: Sed primo Veneno Venereo adficienti haec vasa oritur mox Species catharri, et statim prodit ingenti copia liquor, Similac stillicidium primum natum est, continuo augetur.

Hinc hoc idem hic applicari debet; nam sana mulier naturaliter habet haec partes humiditas, sed non defluentes, inter dum menstrua fluint, sed Similac morbis se ostendit, et omnia orificia adficiuntur, funduntur humores densim, magis copia.

Similac hoc factum est, intelligitur, quod debeat citatior fluxus fieri; hoc enim in legibus corporis humani semper verum esse observatum est, quia parte dilatata vasa sunt, eo se deponet tota natura: Hinc non mirum, semel nata hac diathesi in illis partibus, hoc stillicidium augetur magis magisque.

Purioris, quoties viro citatior illo fluxus incipit, nunquam est flavus aut viridis, sed albus: verum ubi per aliquot dies duravit morbus, omni momento materia illa solet degenerare per alium colorem inducit: Eodem modo res in Foeminis se habet.

Quaeritur nunc, quomodo cognoscatur hoc malum, id est, quod haec materia defluens sit de natura Venerea? Hic primum monere debeo, Foeminae valde laevas, pallidas, frigidas, et bilinguiculas, otiosas, et pessimo more moderno, potibus aquosis calidis multum adhibitae, accipere diathesin hac in parte, qualis est in micosis pueris, quibus

De Lue Venerea.

quibus cohaerentia Stillicidia continuo de naribus procedunt, quod vitium his pueris frequent, deinde adolescentibus evanescit.

Eadem ratione his mulieribus haec partes inferiores vaginae emittunt similem materiam, non rodentem, sed tamen molestant: imò hoc Stillicidium saepe sic augetur, ut non sit congrua, quin forte defluat, et ferit steriles reddat foeminae, nec illo modo in Venereum excitanda.

Observari hoc malum in illustri persona, eo usque invaluisse, ut incredibilem Lenteonum copiam continuo commacularet. Hinc cum vocarer, debebam prudentissime agere, et omnia rite examinare: inveni hanc materiam exsiccatam fieri flavam et admodum solidam. Fateor, primum erat curis, quae tunc videbam et anceps habebam, nec aliquid pronunciare audebam in illustri persona, cui castissimus erat maritus, qui sine ulla noxa cum sua uxore concubebat.

Spidi hoc cum eam curarem sine illo dato remedio Antivenereo, posse oriri in muliere fluxum humorum, qui peritissimum medicum falleret: hincque didici, quam prudentes debeamus in diagnosi huius mali esse.

Haec foemina sic curata postea Uterum gessit, et profanter peperit sanctissimos, nec in viro ullum malum observatum fuit.

Quod nunc dicant auctores, fluxum Gonorrhoeae durare semper, et hinc Rheumatismum desinere tempore menstruationis, verum non est, nam licet sanguis exponatur, tamen non corrumpuntur illa vascula micium facientia: hinc Rheumatismus ille non Venereum manet.

Signus ergo mali haec ideo est.

1º Si congressus praemiosus fuerit, et dein à novitate indieti mali post congressum, subito hoc se ostenderit, suspicio Gonorrhoeae est.

2º Si nunc celerime augetur quotidie, jam magis confirmat, et certius sum, nam in praecedenti malo sensim per menses lenta augetur, sed à tabo Venereo correpto subito decurrit.

3º A degeneratione in pus. Nunquam, quod scio deprehenditur, ut fluxus Catharrhis tam subito cum malignitate degenerascit. Sed quando post congressum nato malo incipit materia intra paucos dies corrumpi, non dubito amplius, esse à tabo Venereo.

Fortè miramini, quod hic non loquar de Stranguria, de ardore urinae &c. Sed haec Symptomata in hac specie Gonorrhoeae non adveniunt, quia malum non haeret in locis urinis feris.

Si rogatis aliud signum pathognomicum, nullum dare possum; nam revera nullum est. Si rogatis, an in colore materiae, fateor colorem posse esse peiorem, quam in alia foemina, an à copia? ne sciam.

Moniti nunc hoc esse debemus, quia recens quidam et illustri auctor scribit, certissimum signum Gonorrhoeae in muliere esse ardorem urinae, nam, ut patuit, potest esse Gonorrhoea sine illo Symptomate.

Quid mali praevideatur hinc? Si illius locis ulceribus et fistulis generandis aptus sit, hic est: Si quis locus Cruris, conglomatus,

De Luce Venerea.

verrucae producendis valet, est hic. Sed quid sint illae verrucae? erosa membrana epithelion, et papillae nervosae adstringentes in has verrucas, quod malum hic in foeminis fit circa jugum papillosa vaginae.

Verum omnes Lacrimae ex ampullulis rotundulis in emissarium desinentes ubique existentes, et materiam incoactam recondunt, gignunt condylomata.

Si durat nimis diu metuenda est infectio harum partium veris urethram, ut et totius corporis, quodvis hoc in foeminis non ita facile fiat, quam quidem in viris.

Quod ad curationem hujus mali pertinet, impetranda est primo omnium plena abstinencia inter maritum et uxorem (nisi quidam audacia medicus hic agat, per annos luctabitur) nam si hoc fiat, reintegratur causa, et vir ab uxore semper aliquid percipiat.

Cum hoc impetrato interior cura facienda est, ut in viris praescripimus, per Hydriagoga, additis, si opus est, Mercurialibus, donec vi purgantibus soluta et expulsa sit materia.

Pro exterioribus quid hic faciendum? ad ipsum locum veniri potest, vel distichone, vel per fomenta adposita, vel per Spongas imbibitas materiaeque detergere potest hoc malum. hoc fol. 139.

R Absinthii Romani: unc. j.
Summatulum Rutthae.

Scorvi ad unc. v.

Coq. in s. q. aquae, Coctis et colatis, unc. xij
adde, Mellis Rosarum: unc. ij

M.

Et fiat respingatis partibus hoc fomento vel collutorio.

Nihil plus privat, quam exercitatio corporis: nam si otiosae sunt illae foeminae, vix curare potestis: si se exerceant omni modo, facilius, quod est contrarium quam in viris obtinet.

Cum haec remedia adhibentur, primis diebus solet longe largior fluxus fieri, proque est optimum signum: si tunc minuitur sensum copia, minus acris sunt applicanda, et si post minus, applicamus tantum solam aquam cum melle et pauco sale; et hoc modo fieri omnes curantur.

Secunda Gonorrhoeae Species in Foeminis.

Intellexistis quod ad finem conniventium alarum vaginae superius ab orbe pubis prominat semper satis notabile tuberculum, in cuius medio centro haeret urethrae apertura.

Hoc corpusculum cum urethrae cavo non communicat, sed constructionem suam subglanulodam habet ad finem urethrae, et emissaria sua nunquam habet in urethram, sed in superficiem hujus tuberculi.

Si nunc Labe Venerea forte hunc locum ingreditur, et adficiat, tunc oritur talis diathesis in hoc tubere, qualis descripta est in Lacunis vaginae.

Tunc statim tenditur, tumet, prominat, dolet, nec ita diu potest solere dimittere eandem materiam, sed magis flavescit, et viridescit, et si mulier premit hanc partem, semper materiam.

De Ure Venerea.

materiam hanc exprimit.

Urethra in foemina superne delata, ubi ad dimidiam sui longitu-
dinem emerit de collo vesicae, descendit fere perpendiculariter, tum
flectit de iterum versus anteriora ad hoc tubus, ut se aperiat inter
Nymphas.

Et accuratissimi Santorini descriptionem potius, quam vix intel-
legendam, tabulam consulti, videlicet esse musculum qui ambit hoc
corpore urethrae, quique utriusque oritur ab ossis Ischii tubere, qui ex-
git dum agit, collum Urethrae deorsum ducit, et extra corpus: Hic
musculus in hoc malo solet tentigine laborare, unde tum haec pars
continuo extrorsum eminet, quod phaenomenon non potui intelli-
gere, antequam hoc mihi adparuit, ex intuitu Urethrae.

Similae nunc hic Locis hoc malum magis magisque fit, potest
oriri hic tumor magnus ulcerosus, ut a liquando ad magnitudinem
ori columbini promineat, et Pirurqis facile decipi possit.

Haec ergo Gonorrhoeae in foemina perfecte est eadem, ac illa,
quae in Viris fit in glandulis Cowperianis.

Diagnosid huius mali est clarissima, nam praecedentia primae
ponantur, et his tantum addatur, quod materia hic semper pura, ex-
tra corpus, quod humor praeternaturalis sit in illa parte, et incom-
modissima tentigo, et (quod est pathognomicum) vix solent esse,
re urinam emissa, sed vehementissime, dum illam emittunt, ad
ultimas guttas.

Credo, vos saepe observasse, quando vidistis equam reddidisse lotium
quomodo ultimo momento, dum ultimas guttas exprimit, promine-
at tantum tubus extra vaginam, per spatiosos tunc excitatos, qui
his peractis post ultimam guttam expressam quiescit animal,
unde patet, tunc temporis Urinam cum Urethra continente, extror-
sum trahi ab illo musculo.

Hic etiam in mulieribus contingit, et hoc tempore dimittit do-
lor oritur: Et medicis hoc malum negligit proserpet brevi, et
horrenda mala producit.

Pessimum Symptoma in his est, quod illae mulieres tali Gonor-
rhea laborantes, quando debent Urinam reddere, deprehendunt
saepe Urethram adeo compressam a tubere, hoc tunc factu, ut lo-
tium reddere nequeant, quod fit quia officium Urethrae ponitur
in centro illius tuberi. Sed quando minus simul accedit actio mus-
culi Santoriniani, dolor maxime augetur, et eo magis occluditur
via: et in Graeci videbitis, Dysuriam hic maxime orindam non
a dolore, sed a compressione, et tunc maxime distinguitur a Go-
norrhoea tertii generis.

Malum hoc videtur esse Genus illud Gonorrhoeae, quod Ferello
nunc in tractatu de Morbo Venereo notat saepe occurrere in Italia,
quod scilicet ab officio Urethrae pessima saepe ulcera disseminan-
tur usque ad eminentiam pubis superioris, ubi mollis pinguedo ad-
surgit; nam raro hoc fit ex vagina, verum fere semper hic.

Dixi vobis rem valde observandam in his quoad signa, scilicet
non esse hic ardorem Urinae, verum semper hic esse tensionem
molestissimam, de qua rigore sub titulo Chordaceae Stricturae
conqueruntur. Nimirum musculus verus magnitudinis Urethrae
extra

De Lue Venerea.

extra corpus cadit, cum Symptomata supra urethram, cumque inficiatur ab ulcere, facillime in turgentem perpetuam trahitur, tumque mulieres sentiunt idem, ac si ultimam guttam virinae exprimerent: Conqueruntur mulieres, aliquam providentiam fieri, sed revera est nihil aliud, quam quod haec urethra affecta promineat.

Ex his Diagnostics intelligitur, et scitur, quid faciendum sit: Accedit, quod tactus, visus, pressio partis, et materia caecus firmis, siman, hic Diagnostici faciunt.

Prognosis est, metuendum, hic esse imprimis, ne fungosa haec fabrica communicans cum his partibus afficiatur, sed per membranam cellulosam disseminetur malum veridic montem Tene, id, quod si factum fuerit, illa pinguetudo, quae propria sedes est mali Venerei, semel affecta difficillime sanabitur, ubi ulcero, Sa et Simoda facta sit.

Alterum malum inde metuendum est, ne eroso hoc loco a nimia acie et diuturna Labe Venerea etiam erodatur Urethra, malo vergente versus latera ad sinuosas latebras, et tum oritur illud malum, quod Ferrellius observat, quo Urina exit ad Loca vix, riora et exteriora ipsius Utriculi, et hoc malum semper hic sedem habet.

Quaeritur quomodo hoc malum debeat curari? In historia sanationis Gonorrhoeae Virilis monui multoties, ut ab omni acie abstineatur: Illae cellulosae plagae, in quas affunditur Sanguis, faciunt, et erodantur, has partes semper hic tendi, ac se essent in Organo Venereo, sed cum dolore.

Verum praeterea hoc loco magis Spectandum, quod si hoc corpus erosi inflammatione angustet Urethram ita, ut Urina intercipiatur, quemadmodum in ultima Gonorrhoea Virili diximus.

Caveamus ergo hic Loci ab omnibus Mercurialibus, et non utimus, nisi emollientissimis et laxantibus remediis: Hinc applicatio Lactis cum Salva cocti, Lactis cocti cum contriti Seminibus papaveris albi, Lini avenae, facit ut minor sit Strictura emolliendo et Laxando, et interim naturam Lactis, sine extroordinum Stimulando, ut quia via accessit, iterum exeat Venenum Inceptum.

Quae videmus alia illa mala accedere, tunc, quae in viris commendari dilutissima illa vitriolata applicari possunt: ut V. G. Lapis Alchimiae sic dilutus, ut dentibus ferre possit: hic Speciem lenissimam Pelarulae indicit, et tamen inflammationem non facit.

Si sit interceptio Urinae, illico Sanguis mittendus, nam fluxus, tunc materiae terminatae ad Loca inflammata, si cito riant, saepe faciunt horridas inflammationes, quae citissimè adeo augentur, ut omnia comprimant: Tum Statim quodqua sunt admovenda, id est Cataplasmata nunquam de Lib. Lan., danda ex foliis Papaveris hortensis recentis coctis cum Lactis addito candilo Saccharo Saturni, vel Aceti Argemone: Hyoscyami

folia

De Luce Venerea.

Folia hac ratione parata idem faciunt, imprimis, si
Folia Malvae, Verbasci, et Semen Lini admisceantur:
His autem remediis applicatis post Venae Sectionem instilla-
tam, plerumque facit subsidere malum.

Similiter nunc haec peractis malum subsedit, debemus con-
si hunc Locum curvum, quantum possibile est, dequirare;
hoc autem fit, diligentissime applicando emollientia, et ubi virulen-
tia paululum adest, detergentia lenia addenda sunt, ut Sapo
Veneris &c.

Interim dum haec omnia sunt, simul adhibenda est cura In-
terior in Viris indicata. Sed observandum, foeminas, imprimis qui-
bus lentiores, delicatioribus Laxo et debili corpore, vix ferre purgantia,
quin cadant in animi deliquium: Hinc respectu habito ad
Sexum et ad Individua siang, debemus eligere purgantia minime
moverentia, ut, Kamna, Cassia, Tamarindi, Rheum &c. Similia
Hydragoga hic non requiruntur, quia Sanguis est magis solutus,
et vasa sunt laxiora in foeminis, quam in Viris.

Tertia Gonorrhoeae Species

In Foeminis.

Hanc fere nemo intellexit in Aetiologia, nisi qui Graaf-
siana opera, et Ruyschii ac Morgagni Observationes novit.

Urethra in foemina vulgaris proceritatis fere duos pollices Lon-
ga est valde crassa est. Membrana eius interna valde tenuis est,
haec circumambitur fungoso corpore perfecte fere, ut est Bulbus
urethrae in viro, nisi quod hic non sit substantia cellulosa, sed
vernosa, in quam Sanguis effunditur, sed tantum pinguetudinosus.
(Notum scilicet est ex historia, data urethrae in viro, quod
habeat primo tenuem membranam internam, supra hanc,
est substantia fungosa, haec constat duabus substantiis, una
quae est aggregatum folliculorum, ex quibus destillant sero-
res inungentes, sed secundo altera substantia constat ex cellu-
lis, in quibus effunditur Sanguis. Haec ultima substantia in fo-
eminis non adest.)

Haec ergo pars facit crassitudinem urethrae, quae in foeminis
adparet: haec pars emissaria dat, quae transeunt usque in in-
terionem cavitatem urethrae, et ibi eundem liquorem effundunt,
ac in urethra virili fit, sic ut, si urethra dissecta comprimatur,
materia subalba exeat.

Hinc ergo si malum Venereum huiusmodi suo subtilissimo ve-
netrare potuerit in Viris a Glands ad collum vesicae usque, quid
fiet in foemina, cuius urethra directe fricta, eadem tunica ambatur?
Si nunc hic intraverit, en habes veram Gonorrhoeam muliebrem,
uti est in viris: Similiter mulieribus exoritur hic tumor, et prin-
cipio de strictura, de qua viri adeo conqueruntur: Hunc primo dolorem
non habent, ardorem non sentiunt, sed ubi materia copia satis
magna excet, erodit superficiem internam urethrae, et tunc arden-
tissimus oritur.

Ergo

De Lue Venerea.

Ego non est verum, quod Gonorrhoea virulenta muliebris tantum sit, quando ardor urinae simul adest; nam certes in prima et secunda specie adest; sed hic fit, quia urethra, a tumore duro angustata est.

Hoc malum additio crescens facit ulcera intra hascriptas, inter se communicantes; hinc poterit totus ille locus exulcerari; et urina, si non adeo trivium, utique intra finem muliebrem profluet.

Nihil nunc in Gonorrhoea virili mali descriptum est, quin etiam sic obtineri possit: Gonorrhoea virilis nunquam pervenit usque ad tunicam spongiosam, in quam effunditur sanguis; vel si hinc intraverit, totum corpus periculum est: ut haec ita esse appareant, vide Morgagni Avers. IV. pag. 44. et conferte cum ardore urinae, et Stranguria in foeminis.

Prognosis est illa. Stenosis oris, interceptio summa urinae, et tandem foeda emissio urinae sine sensu.

Quomodo hoc malum curari debet? Rsp. ut in viris, partem quam maxime emollicendo, laxando, dolores utpote excitantes inflammatione loci, perfecte ut in viris.

Si multum virulentae materiae adhaereat, tum emulctum ex semine lini cum aqua Plantaginis Rosarium, vel sero lactis, quanta fieri potest prudentia, immittitur in urethram foeminae, quod diu fit, datur vitioxi viam, quam si medicamenta interna tantisper viderentur.

Praeceptum curationis punctum in eo est, ut urina sit tam parum salda, quam potest fieri: Homo qui parum bibit, urinam habet saldestimam; Homo, qui multum bibit, potest habere uri, nam penitus insulsum: hinc affatum serum Lactis, Decoctum Malvae, potius Thee debet dari.

Reliqua cura interna et externa est, ut in viris, adeoque hic nihil addendum habemus:

Itam sequitur omnium pessima, scilicet

Quarta Gonorrhoeae Species

In Foeminis.

Casparus Bartholinus in tractatu de Ovario Mulierum nota, ut quod labio sinis muliebris utriusque ad latera circiter ad 2 pollicum distantiam ad partem inferam fere, ubi foramen vaginae, quod Galenus La Fontanelle dicitur, sibi loci sub Cauderinde, sub cute, sub membrana pinguedinosa, sub musculo sphinctere Vaginae posito sibi membrana pinguedinosa ponitur Glandula, adque salis magna, puto saepe major semper praesens.

Haec glandula, utriusque una, ad inferam partem Labiorum posita habet emissarium magis, quam in illo pene virili occurrat: hoc emissarium supra Sympharium superficiem internam sub ore vaginae evaciat humorum notabilem, salis magna copia:

Bartholinus considerans magnitudinem, fabricam, emissarium vocavit Prostatas muliebras alio sensu, quam ego dixi. Hoc fieri potest, nam haec glandulae conjunguntur ex minoribus, adeoque utriusque Prostatas referunt, unde et nos per Prostatas Bartholinianae, illas intelligemus.

Morgagni

De Lue Venerea.

Morgagni in Prima Editione Advers. I. demonstravit has Saepe tam magnas, ut potuerit separatum cum emissariis ex libere. Vid. Advers. I. tab. 1. H. In tabula ubi iterum delineat.

Haec glandulae ponuntur sub Sphinctere vaginae, qui totam vaginam ambit, ergo strictura hujus musculi necessarios premitur; unde quo tempore musculi Sphincter maxima agit, eodem tempore haec glandulae compressae humorem suum effundunt, perfecte, ut glandulae Cowperianae in Viris.

Emissaria harum glandularum haerent sub ore vaginae. Quando natura corporis foemininum formabat, fecit, ut non tantum possit concipere, sed etiam parere; unde tanta rima ibi est in cute, quae impletur partibus illis externis, et simulac vagina fit, arctatur. Haec arctatio in Virginitate est Hymen.

Quando nunc a viro Labes projecta descendit hinc usque, in hoc emissarium harum glandularum facile intrat, quod si factum est, tum oritur Gonorrhoea cum tumorebus Apodematis in Perinaeo.

Haec, quae ex hac Gonorrhoea oriuntur, cognita fuerunt Aucto-ribus; cui vero causa ortum dederint, intellectum non fuit ex ne- glecta partium affectarum cognitione, quae sunt illae Glandulae Bartholinianae descriptae.

Confirmavit hoc figura et descriptio Morgagni: Verum autem Locum unicus tantum auctor Santorini in ultimis iconibus prodidit.

Glandulae haec posita sunt sub musculis Libidinoso, eo enim et hunc musculum spectare consideratio Loc. Vt hujus musculi docet. Tunc credibile est, strictura hujus musculi (ut Bartholinus jam dixit) in summo aestu Venereo has glandulas suum liquidum effun- dere.

Has Glandulas voco Prostatas Bartholinianas ad distinctionem eorundem, quae in superiori parte seminae muliebri circa Urethram sunt, quod in posterum observandum erit.

Emissaria harum glandularum omnium, quae in Vagina mulie- bri reperiuntur, maxime hic locantur, ut suum humorem effundant exquisitè ad latera vaginae.

Orbita semper clausa est naturaliter; vagina laxissima est circa os uteri; descendendo vagina laxa manens, tamen naturaliter semper collapsa nihil aëris in se habet. ubi desinit, corrigatur et crassior fit et ibi dicendum est os vaginae inferius, et ubi hoc terminatur ibi rima magna est aëri patens: ad latera infernae fimbriae aërem externum spectantibus ponuntur haec glandulae, et harum emissaria huc suum liquidum evomunt.

Hic intellectus facile potest sicce maxime describi. Si Labes Venerea qualiter descripta est in tota Hist. Gonorrhoeae affunditur, vel defluit, vel attracti applicatur ad hunc Locum sine positum ori vaginae, ubi rugae plurimae, et ubi aër externus semper accedere potest, tum haec emissaria hic omnium maxima facillime post explosionem hujus liquidi in summo aestu Venereo, in vacua sua cellulas Morgagnianas recipiunt hoc micasma subtilissimum.

Et de natura hujus miasmatis, ut primo praeter primum faciat nihil, Symptoma molestissimum, et quidem usque adeo, ut dicantur

De Lue Venerea.

velle potius omnia, quam hoc ferre. Secundo, Semper fit tumor parvus, tertio denique tenuis inflammatio sine magno dolore, et quartò tandem augmentum tumoris, qui naturaliter insensibili copia fiebat antea, et fluebat.

Hinc facinorè hic oritur tumor in inguinibus ad infima Labia rima La tera (non in Glandulis inguinalibus) vel alterutro vel in utroque La tere. Hi vulgò putantur esse bubones Venerei: Sed sunt nonum Prostatarum affectiones.

Si tunc acciderit, ut materia hic degeneret, incendatur augetur, tum tumores continuo augetur, et videntur veri bubones viri Longè inferius, quam aliter solent.

Haerent nunc hae glandulae sub munde Libidinoso, inquieto, sine, cute et epidermide, hinc non apparet ille tumor, nisi per dicta integumenta, et postquam fabricam musculosam superavit: Hinc oritur necessarius dolor, incresecit tumor, sunt ulcera occultata, et ipsae harum glandularum cellulae corrumpuntur.

Si tum premitur ille tumor, fluit pus in vaginam per illa Emissaria.

Quando nunc hoc aliquantulum duravit, et incepit rum vere propria involuera, tum diffundit se in panniculum adiposum, qui nunc,culo vaginali circumponitur, quique vaginam et intestinum rectum inter se colligat, et ibi semel hinc se diffudit, (novissis ut vagina et intestinum rectum sibi invicem nec terentur, quod natura nunquam membranam cellulosam fecerit magis Lubricam, et sicco oleoso tenui repletam, quam hinc) difficillime extrorsum eaeunt haec apostemata, tumque difficillime curantur quia musculis vaginalis obstat, et versus Loca maxime Lubrica materiam premit.

Tunc oritur horrida fistulosa, sinuosa ulcera vergentia potius versus intestinum rectum, quam versus vaginam, et tunc oritur morbus quem adeo miratus fuit Ferrellonius, scilicet tum eroditur absolute intestinum rectum ulcere foetidissimo, et tunc faeces saepe hinc destillant. Vide Ferrellonium pag: 28.

In prostibulis, et vulgariis meretricibus hoc malum saepe contingit, unde in plateis toties videntur ganeones forte ab iis infectos, ipsisque jam omnes contumelias faciebant et vultus dicere, quod sunt faeculentae meretricis det:

Quod autem putantur de vagina erosa hoc fieri, non verum est, sed glandulae dictae hoc malum faciunt: Hoc autem moneo, ut à primò initio materiam extrorsum ducatis, ne haec mala orientur.

Quomodo hoc malum cognoscitur? 1. Si signa fuerint, quae post congressum suspectum docent, praeter alia mala, foeminae conqueri de molesto et adiduo Stillicidio de corpore exeat, te magna copia non diu persistente: 2. Hic materia Gonorrhoeica hic facile apparet, quia facile potest Lintea accipi, et medico exhiberi. 3. Si ad infima Loca lateralia orientur dolor, calor tumorque ad pressionem magis dolentes, molestissimi si sedent,

minuq

De Luce Venerea.

minus autem et stant; et 4^o si rogat medicus, ut deteris partibus velint premere haec loca si tum extra vaginam profluit hic liquor, certum est hoc malum adesse.

Prognosis est, ut mulier illa cadat in summum periculum, quia malum hoc difficillimum curatum est: nam in omni fere inflammatione (certe ex centum via una excepta) sedes Phlegmonis est membrana cellulosa, in qua ponuntur omnes glandulae in toto corpore, et quia omnes musculos investit. Sed tunc ponuntur sub musculo: hinc materia hic stabilabit, et disseminabitur, nisi cito extrorsum ducatur.

Quomodo curatio est instituenda? Curatio omnis, quae fere solet institui ad omnes Gonorrhoeae species, hic parum prodest, quia in laxis et cellulosis locis nunquam mundatio fit, nisi tota illa pars a sana fuerit. Expiratione separata, quod natura conatur facere per majorem motum humorum et arteriarum.

1^o Ergo est corrigendum malum Venereum, quantum fieri potest. Sed hoc hic non fit salivatione, nec cura cathartica: hinc imprimis debemus locum extrinsecus labefactare summoque et saepe nimero materia exprimenda pressu, ne partes laedantur.

2^o Extrinsecus omnium emollientissima sunt applicanda, ut ulcus extrorsum trahatur. Inter haec omnia optima est farina Secalis, Linum, avenae, bulbi ceparum sub cineribus tostis bulbi Liliorum alborum eodem modo abstrati, decoctio ex fientibus pinguis ab arillis depurata in magna copia Lactis capri praecedentibus, addita in parte gummi Sagapeni in Vitello ovi soluta, et oleo Linum: hocque remedium noctes dissequi debet applicari: Si ab hoc applicatis oritur mollities, et rubor, bonum signum est: Si vero non Lactis rubet, plus Sagapeni addendum est, ut materia extrorsum alliciatur.

Standum hac ratione in hac applicatione pergerendum est donec fere sponte rimperetur; tum vero 3^o ille tumor est pertundendus. Tum plumaccolis per aliquot dies hoc ulcus est aperitum tenendum, ne nimis cito claudatur; tum tenerimam vascula ab arteriis agitata conantur abluere et desquamare, quod adest Venereum: Sed forsam relinquere aliquid, quod non penitus purum esset; Verbum si tunc plumaccola unguento quodam inuncta, comprimatur aliquandiu ulcus, oritur species levissimae contusionis, quia ulcera tam profunda reddimus, quam volumus. Annibac apparet, hoc malum incipere remitti, debent minus plumaccolae, et ulcus minus premi.

Quidi hac ratione, pessima haec mala curari; et contra quoque vidi omnibus his applicatis, tamen ulcera sinuosa, horrenda facta fuisse.

Hinc abssoldi historiam Gonorrhoeae tam virilis, quam quae in foemina obtinet. hoc unum superest.

De Luce Venerea.

An ergo in feminis nulla alia Gonorrhoea? Debemus in medicina non fingere, sed invenire. Rogandum itaque, an unquam in Utero, Falloppianis, Ovaris & Sedes Gonorrhoeae ab Anatomicis inventa fuerit in Cadaveribus? Purissima prostrabilia saepe de in Italia desecuisse fertur Antoninus Capite ultimo Observationum; dum autem perscrutatus sum omnia, invenio unum Locum.

Novistis (quod recentioribus inventi est, et verum) quod Ofiteri pendulum in cavum vaginae naturaliter continet in se multas ampullulas mirabiles, rotundas, liquore repletas, quas Nabot huius putavit esse Ovaria vera; haec Anatomici Veteres nonnulli sic viderant, sed Clarissimus Ruyschius hanc Sententiam destruxit.

Morgagni Adv. I. descripsit et delineavit hanc partem: truncus ponitur ad transversum, a quo pedunculi emittuntur, a quibusdam pullulae haerent quae ultimo gestacionis tempore omnium maxime tumidae, humore suo os uteri inungunt, et post partum evacuatæ, brevi evanescent. In virginibus valde parvae sunt; in muliere multipara inventum est post mortem a partu difficili siccum os uteri carens illis ampullulis carumque humoribus. Haec ampullulae in spiculis scortis nunquam habuerunt, huiusmodi morbi vestigia, nam mulieres infectissimae per totum corpus gestarunt Infantes ad novem menses. Et jam huc posse & ingere, si Venenum Venereum, non possit haec gestatio fieri.

Ergo Gonorrhoea uterina nunquam nota fuit. Non nego, toto corpore mulieris infecto posse etiam Luce Venerea infici hunc Locum: sed haec non est quaeritio: Verum tantum quaeritur, an Gonorrhoea formet de hac in parte, reliquo corpore intacto, quod negamus.

Undendum vero hoc contingit? an quia os uteri tam arcte clausum est, ut nil admittat talis materiae? id vix credibile videtur, quoniam illud os tempore turgitudo Venereae utcumque se aperit, et aliter disponitur.

An ergo fit, quoniam, dum se parte sic aperit, vasa, quae lingua, et membrum sanguinem evomit, toto medio tempore, evomit et transudant alios humores? illud videtur probabilissimum; nam tunc fiet magis ablutio, quam resorptio.

Haec Occasione amplam materiam recensebo falso ad Gonorrhoeam, scilicet

Vulnera Venerea in Genitalibus Mulierum saepe oriunda.

Observatum est, in vagina muliebri oriri morbum singularem non confundendum cum Gonorrhoeae prima specie, vel chin fluxu tuberculi, vel interioris vaginae, neque extrinsecus inter Labia et os vaginae.

Nimirum oriuntur longa, aliquando tres, quatuor digitos in ferunt lata, superius arctissima, potius fissura facta vulnera, quam ulcera viceat, unde Ruydas potius, quam ΕΛΚΥ vocarunt auctores.

Haec se facta decurrunt ad decimum rugarum: occupant saepe ab ore vaginae usque ad eum locum, ubi polita est vagina.

Haec

De Luce Venerea.

Haec ubi sic nata sunt, faciunt pessimum malorum genus, materiam malignam assidue stillant, inde pro Gonorrhoea haec facta fuerunt.

sed Gonorrhoea est tantum degeneratio humoris naturali, cum haec sint erosae excoriationes iuxta longitudinem, continent ulcerosam materiam, et raro dimittunt materiam talem, qualis in Gonorrhoea prodit, sed saniosam, tenuem, acerrimam, et viros maxime spectentem.

Hinc facile intelligitis, hoc malum foeminae molestissimum, et viri contagiosissimum esse, ac corpus non longe abesse, quin totum Luce Venerea laboret, hincque statim curationem adhibendam esse, quae difficillima est, quia malum latet supra et vaginali, unde non nisi iniectiones sic prosunt: Sumatur ergo Aloe et Myrra cum melle in formam balsami cum vitello ovorum: haec cum aqua injiciantur et retineantur, donec detergio facta sit: hincque materia prodeunt docet, malum melius se habere: Interim omnia interna debent fieri, quae antea in prima Gonorrhoeae specie recensita fuerunt.

Condylomata Venerea
In Mulieribus

Omnes istae exiguae glandulae seu Cryptae, quae siccos conficiunt oblinendiis partibus dicatos, si attritu nimio vel excoriatione redduntur in superficie externa callosae, solent nimis perorgare, quia arteriolae, quae solebant antea tam tenuem Ligationem adferre, ut species perorgantur humoris in haec cava deponere tur, erodunt nimis dilatatae, unde quidam tumor oritur paulatim auctus, ita ut membrana fiat continuo crassior et callosa: Hoc in omni membrana, etiam tenuissima fit, ubi nimis attritus est, ut in manibus fabrorum ferrariorum et Rusticorum videmus: ibidem Epidermid fit tam crassa, ut digitum majorem crassitie referat.

Haec est ratio horum malorum, quae non adeo contagiosa, quam molesta, non adeo saniosa, quam foetida sunt, quia difficillime recedunt, quoniam emollire aut suppurare non potest: hincque hoc malum est forte omnium in Luce Venerea post curata ossa, curatum difficillimum.

Unum ergo, quod hic fieri potest, est, ut summa patientia emolliantur emollientissimis decoctis intrinsecis applicatis: Videmus evidentissimè, multis hominibus oriri callosas plantas pedum, sub quibus vasa arteriosa impediuntur et hoc humores exhalare, inde tunc homines aestate summas patiuntur molestias, non recedentes nisi illi homines in balneo Lactis cum malva det emolliant, et tollant callosum.

Sed etiam nihil remedii ad haec nominis: Interdum Medici haec excoriant, inde Juvenalis inquit:

Et excoriantur Medico vidente Dnae.

Ad haec mala etiam referuntur.

Mercuriae

De Luce Venerea Ferricae Venerea In Foeminis.

Novistib, omnes istas rugas in vagina referre ferè pala-
tum hominid, et detectum esse, ead esse mit, nisi nervorum emi-
nentes papillas sentientes, et in vallibus intermediis haerere mi-
cosas erigotas, ut in Fero ad Glandem pendi.

Quando nunc à Levissima exulceratione, tenerrima ceterior
membrana ablata est, et statim vi arteriosa papillae nunc libe-
ras protruduntur, et quoniam vasid sanguineid investuntur, hae
papillae, hinc fit, ut ferricae Laevae tantum sanguinis fundant.

Cum nunc hae arteriae hae papillas continuo protrudunt,
verrucae oriuntur, quae saepe tam horrendè assurgunt, ut oriantur
Cellare Hispanicum: unde locus quae fertur aperit.

Cebum hoc malum est, et curationem requirit purgantem ex
Ferbill minerali, uti in viris ostendimus. Verum pro injectionibus
solummodo emollientissima, ne diatlesid Cancrosa ab irritatione
oriatur.

Cristae descriptae ab Auctoribus his in locis non sunt, nisi ver-
rucae hae Conglomeratae: Vidi hujusmodi cristas ematas circa has
partes, quae abscessae ponderabant ultra uncias. Hoc contingit,
quando nimis protuberant hae partes, et quando saepe dilatatae
nimis atteruntur, et fungos emittunt, quod imprimis obtinet ad
os vaginae.

Mostiosissimum hoc malum demel enatum, olim es adhuc hodie
crudelissimi curatur, scilicet aut candente ferro excutitur, aut
ferro scindenti extenditur, nec alia methodis curandi revera est,
nam per emollientia magis assurgunt, et applicat caustica, quae
non uno momento excutunt, in Cancrum degenerant, unde terri-
bilis phaenomena oriuntur.

Haec sunt praecipua, quae dicere potui de Symptomatibus
novae Luce Venerea, quae scilicet in Luce Venerea Veteri non
aderant.

Nunc venimus ad Luce Veneream novam, proprie ita dic-
tam.



Quando

De Lue Venerea.

Prima Species Lue Venereae.

Quando idem Venenum contagiosum in praecedentibus hinc usque descriptum jam communicavit se humoribus vitalibus, tum illa Cacochymia hinc nata dicitur Lue Venerea, vel Lue Venerea. Haec definitio non tumultuario, sed omnibus, quae hinc pertinent, rite expedita, nata est.

Dico itaque, Lue Veneream vocari proprie, quando Venenum contagiosum non haereat in uno loco, sed dispersum per humores vitales.

Si vobis Libet repetere memoria, scilicet, a primo nato morbo omnes medicos observasse, quod illud Venenum corporum hinc morbum faciens est tam subtile, ut instar aurae, fugientis quasi pro nullo habeatur, nisi tanta mala produceret.

Venenum hoc vocamus contagiosum, quia proxime hinc refertur, et quia omnia venerea non sunt contagiosa, sed hoc revera est, nam sibi in corpore quodam solitario haeret, primo se dispergit per omnia ejus loca: et secundo, quod in uno corpore genitum alteri corpori per contactum simile malum generat. Et scabiosus homo vel minimum calidis digitis tractaverit, et tradiderit homini sanctissimo etiam calido, ille certissime quoque scabiosus evadet: et si illi oritur una pustula inter digitos, et scaloseri, per imprudentiam, dispergetur per totum ejus corpus, et talia venena vocamus contagiosa.

Hoc Venenum contagiosum ab exteriori superficie, si applicatur parti solidae, nunquam nocet: sed si Laxa per calorem cutis spiracula tangat actum est.

Dico, si hoc Venenum venerit in humores vitales: id est, omnes humores qui a corde per arterias distribuuntur, et per venas versus cor redeuntur: (nam adepti huius non sunt humores vitales.)

Quando nunc hoc miasma per poros illos bibulos cum humoribus venosis hinc refertur, dicitur Lue Venerea, quae est id ipsum, quod in viris et feminis Gonorrhoeam facit, sed non locum in uno loco fixo, verum quod jam abreptum vadit per totum corpus.

Hinc ergo, quando hoc venenum in Lue nunc Venerea dispersum, sic haeret inter humores arteriosos et venosos, tum de hoc fonte possunt oriri talia mala, qualia ab applicatione calidissima oriri poterant in praecedentibus.

Si jam ille Lues hinc veniens in quandam partem depositus, in talis parte potest producere eandem Gonorrhoeam, quam qualem produxisset, si extrinsecus partibus applicatum fuisset.

Hinc quoad hoc malum sic haeret, est ingens discrimen inter ea, quae hactenus explicata sunt in praecedentibus, et inter ea, quae nunc erunt dicenda: nam in praecedentibus exteriora

De Luce Venerea

primis afflicebantur: hic vero interiora, et deinde extrorsum pro-
rumpens se ostendit; et tunc orinda mala sunt penitus aliis natura.
Hinc rarissime, si corpus humanum fuerit infectum undequa-
que hoc contagio, potest hoc malum cognosci, etiam à peritissimo
Medico, quamdiu manet aequabiliter distributum. Semelac
perincepit se deponere in quendam Locum, tum statim advanebit.
Credo, non diu esse unum signum, unde apparere potest, an ho-
mo pessime affectus sit Luce Venerea. Inquidivi multum, sed nul-
lum revera potui invenire. Dicunt homines illos esse Melan-
cholicos; sed contra saepe vidi esse jovularios et pruriginosos.
Dicunt eos habere dolores nocturnos; sed hoc verum non est, ni-
si materia se jam disposuerit, ut exumpat ad Periosteum. Dicunt
aeque sentire, totum corpus gravedine laborare; sed tum jam inci-
pit inflammationem facere.

Invisibilia contagii semina per meatus insensibiles admissa
in venas cacolytiam excitant, scilicet, degenerationem humorum.
Dicitur dum cacolytiam dicit, tum deberet habere sua signa;
sed hoc verum non est in primo principio, nam non advanebit.

Haec cacolytia Venerea quando per metastasin, et crisin depo-
nitur in aliquam partem, tum oriuntur symptomata sensibilia
primò non a seipso, sed a seipso aut sensibilia vel aegro vel Medico, vel utrif-
que; et hoc voco secundum Stadium sunt Venereae quae in his oculis
perfecte se habet ut morbi acuti, v. g. Variolae. Sic hominibus in-
venitur per inoculationem tabula variolarum; homines illi
primò nihil sentiunt, sed quando per febrem deinde obortam
movetur et secessit materia sunt Variolae. Eodem modo
in Luce Venerea, homines primò nihil sentiunt dum malum per
totum corpus haeret dispersum; paulò post fit quaedam moles-
tia, et tandem symptomata advanebit.

Hinc ergo fieri potest, ut quis causam materialem Luce Venerea
concessitae pessimae habeat in corpore, et uti expertissimus, Ma-
dicus nullam eum notam inveniat; et tunc saepe putari, hoc ma-
lum eo tempore nihil omnino nocere illi homini: Hoc videtur
Paradoxum. Sed homines tractari, quibus sanitatis optinae signa
erant, dum interim debacclati, habebant suspicionem tactot de
esse à tot erroribus commissis: his omni ex parte examinatis,
dum sollicita indagine eaciterentur omnia, nullum signum
advanebat in toto corpore, nisi mentis paululum tristitia ab illa
Suspensione.

Hinc cogitari saepe, an non talis homo interim possit fieri
summa Sanitate? et hoc per duo mihi sepe advanebit. 1º. Memini
me intelligere à viro amicissimo et Medico celestissimo quod
ubi summi pestilentialis morbi dominarentur, corpora hominum
in quibus erat Luce Venerea, summi prophylactica fuisse
Luce, quia laborabant: Sed alterum, quod longe magis hanc rem
conficit, hoc est: novi viros illibatissimae Sanitatis, sed imprudentiae
repetitae

De Luce Venerea.

reperitque suspectos inesse cum purissimis conjugibus, et primo perceptum fuisse mali nihil. Sed postea tendens in hunc, obortum fuisse malum Venereum, viro suspectante innociam uxoris, in ore vultus rursus foedissime laborante, cum tamen iterum fasset sanus, praeterquam quod hic Luce Venerea occulta laboraverat jam ante, quam conjugium inibat.

Haec non loquimur aliis, ne homines in aeternum metum conficiant. Medicos monemus, ut, si ea proprio corpore oriatur malum, statim putent ex praegressa temeritate esse, et hinc, quando Medicus cognoverit quod olim causa frequentaverit aeger, inde haec mala poterant vixi, tum non tantum danda esse loca, sed ad id, quod in humoribus haeret.

hic est primus morbus Venereus verus, qui prima idea Luce Venereae, ubi materialis causa inspirata corpori nullo iudicio sensibili disseminavit, et circulationis lege per humores, nondum determinata ad singularem quandam corporis partem.

Secunda Species Luce Venereae.

Formae hae internae descriptis sic natus in corpore, simulac inficit partem sensibus expositam, tum ibi gignit semper tale malum, quale generatum fuisset ab externa applicatione Veneni in omnibus partibus.

Intellectum autem in descriptione morborum genitalium, miasma Venereum esse tam subtile, ut haec tota virga masculina immuni manente, orientur aliquando Pubones Venerei in inguine. Hoc malum ab externa applicatione oritur, dum Venenum interim in loco, ubi applicatum fuit, tum saepe nullum sui vestigium aut signum relinquit.

Si hoc contagium paulo durius manserit, circa loca externa sensibus conspicua, tum ibi statim adparent phaenomena descripta. Hoc tantum moneo, ut percipias, quod hoc miasma est tantae subtilitatis, ut directo in corpore penetrare possit parte externa, cui applicatur immuni relicta: et quod idem Venenum haerens in parte externa faciat mala externi adparentia. Hinc omnis locus ubi est vera Gonorrhoea totum corpus, nam eadem materia proficit ex istis ulceribus, ad quae vivit illam materiam deponit.

Locus ille, qui oculis nostris conspicuus est, et ad quem Formae prima Signacula Labii dimittit, est vel cutis vel cuticula tectus, vel non.

Si est cuticula et cutis tectus, nec in corpore adparente, non adparent. Symptomata Venerea, et tum vita crisi quadam hinc deponit malum, tum ibi semper adparebit. Prout hae, haec primo erit excipia rubra, sed colorem non intenti rubrum habebit, sed dilute, et quasi subflavescentem, ut in variolis morbillis etc.

Haec

De Ulcere Venerea.

Haec pustula sensim latior fit, et diffundit se ut plurimum in maculas, quae apicem digiti fere acquirere solent, et manifestant se per totum corpus, imprimis ubi maximus calor et minima pinguedo adest, tunc fere ad frontem et pectus, et haec sine malo adparent in tali corpore, haec se manifestant.

Quando jam in talibus corporibus sic manifestantur sine ulla causa, est primum indicium: Sed hoc oriri potest in scorbuto, vel sibiicibus; imo homo juvenis aetate se nimium movens, in nudato pectore similes inveniet maculas dispersas: Hinc nemo de inani metu torqueri debet.

Maculae haec ex toto pustulis oriundas, solent fieri crustulosae Leprosae, id est, elatae, paululum in squamas decedentes, et nunquam depurantur Locum: sunt plerumque porriginosae, quasi fixae, firacae, et tunc raro fiunt cito ulcerosae.

Quando tandem ulcera fiunt, statim fundunt materiem albam, pinguem, et siccatu flavescentem. Ad primam ostentationem talis ulceris vix memini me deceptum, ultimida enim, nam adparat illud pus, ac si esset liquefactum. Lebum coloris albi, densum, et ad exsiccationem mirè flavescens. Hinc perfecte idem est cum materia Gonorrhoeae longi autem albius naturae est, quam pus in apostema tibiis ab inflammatione oriundis.

Similia talia ulcera nata sunt, semper sunt phagacodentia est, comedendo roentia. Quando Phlegmone, Pulbo pestilentiali det deficit Locum, ille Locis Hippuratis malum expellit, vel in sanum, cum proderit, et tunc phagacodentia dicuntur.

Talia fatior, etiam sunt in scorbuto, morbo cum Ulcere Venerea mirè condecoranti.

Haec ulcera haerent semper in panniculo adiposo: Corpora vixi depasta quasi à bestia ferocente, sed nunquam vidi malum hanc, posse ad misculof. Hoc signum hic est pathognomicum.

Hinc haec ulcera sic fixa sub cute semper proderunt, quia adhuc per mentem integra potest, ubi quando devari.

Quaenam est facies ulceris Venerei? Labia alba, valde plana inaequalia: Suppuris est collapsis, excelsis ad fimbrias laterum in aliis oriretur cicatriva tunc, hic vero non, sed malum semper proderit sub cute, et paulo post ut plurimum alio loco se manifestabit.

Labia horum ulcerum sunt semper depresso. Docent Pirungi, quod in omni ulcere, ut loed sit vitae, debeat semper haerere quaedam Inflammatio ad margines ulceris. Sed haec hic nunquam est, nam labia sunt, quasi zonae esse. deorsum tractas, et cutis semper subumbet: tunc in omnibus videmus coriaceas quasi zonas intrandum pressas, dum omnino ad se ipsi positus con-

sumitur.

Margines semper sunt solidi et solentes colore albo.

Fundus horum ulcerum nunquam profundus est, nisi Locis fit,

ubi.

de Lue Venerea

ubi pinguedo crassissima subcumbit, ut in clunibus et inguinibus. Et ad haec Loca ulcera fiunt, tum totam pinguedinem deponunt, et faciunt profundum Sinum, sed semper distinguntur ad membranam miscellam investientem, positam (ut scilicet) inter musculos et adipeum.

Alia ulcera saepe magis introsum eunt, haec vero non. Sed fundis habet solam membranam dictam intercurrentem inter musculum et membranam adiposam, et tunc musculo subposito adparent nitidissimi et ruberrime sua carne, quod in aliis ulceribus nunquam occurrit; nam ibi saepe quodammodo laedi videntur.

Talis nunc est vera idea horum ulcerum, et nihil refert, ubi eorum que in corpore sunt, cum illa tantum differentia profunditatis a crassitie pinguedinis majori minori dependet.

Haec omnia nunc sic considerata absolute referuntur Canceris autem descriptos in pene virili, quoad solidi mutatam figuram; et quo ad materiam, referuntur perfecte Gonorrhoeam: Ergo quito mihi hactenus tantummodo Gonorrhoeam fuisse speciem Lue Venereae per partem, quia introverat, se iterum excernentem. Sed Lue Veneream per totum corpus disperdam, quatenus parit sua mala ex fonte et se Gonorrhoeam nam ex interioribus ad exteriora: hoc curatio docet, nam qui ulceribus Venereis laborantem hominem curat in ipso loco, peronem redat; Sed qui materiam allicit extrorsum non corrodendo aut constringendo, pulcherrime curat. Hinc fomenta balnea det procedunt.

Semper nunc, si in corpore a fonte invisibili fuerit natus, dolor fit, quia contagium hoc se dispergit ad membranam osseam, corinque medullam, tum adparet summus dolor, et nullum praeterea signum, et si ulcera externa tum oriuntur, statim minuitur, et evanescit ille dolor, quando haec ulcera sunt apertissima; Sed simulac per acria distentur materiae fluxus, et ulcera clauduntur, statim illi dolores nocturni redeunt, de quibus postea. Haec Syphiliticum: Simulac vero, et quo magis haec ulcera sumum per profundebant, eo melius se habebant agri in corpore interno. Ergo haec ulcera non sunt Lue Venerea, sed fonticuli et fistulae, per quae corpus a Lue Venerea interna liberatur.

Ulcera haec depasta membranam adiposam in uno loco ibi faciunt cicatricem, semper cavam, quoniam totus adeps consumitur, est, ut et tenuissimae cellulae et cutis destructa sunt: haecque cum nunquam renascuntur, fit novum quoddam integumentum, quod musculo supercrevit.

Qui adhaec sunt haec mala videre, veteres cicatrices distinguere possunt, an sint a Lue Venerea, nec ne. Nam semper sua Cavata valde polita, tunda et excavata manet cicatrix ac musculo adcreta, nec perquirant, sed admodum tenuis; nam et tangit v.g. ad frontem, fit fere nulla.

Hoc integumentum heteroclitum semper concrevit cum parte subposita, ad abdomen, nates, femora det. sunt magna crassamenta pinguedinis

pinguedinis, hinc si partes has obedit Luce Venerea, et curata est, tum id, quod vocamus cicatricem relinquit, indignam caritatem in illis partibus; hinc alia plani est forma harum cicatricum, quam in aliis ulceribus sanatis, quoniam natura in aliis ulceribus solet protrudere speciem membranaceam, cellulosaem à partibus vicinis, et libet integumentis aliquid pinguedinis, hinc cicatrices paulo planiores sunt: hic vero non, quia omnia lateraliter loca creta sunt, pinguis ibi manent tam profunda.

Hinc ad partem in variis componit partibus magna harum cicatricum diversitas; nam in illis locis, ubi nuda fere ossa sunt, nova species cutis videtur de osse evadere, eique adhaerere ita, ut immobilis ossi adhaereat, sed ad speciem: Talia loca sunt frons, ubi sit in fronte, hoc incendit membranam cellulosaem, sit tibi, quandoque lentissime incresecit, elevatur, quod tandem disium, pituita, materia descripta exiit, consumitur panniculis adiposum, et formatur Cicatrix; tum haeret hic vera fossa splendens membrana tecta, et sic manet per totam vitam. Vidi tales facies cicatrissatas, sed horrenda Spectacula praebant.

Propter varias Luce Venereae species distinctas in hac secunda specie, maxime necessarium habui iterum distinguere, an malum occuparet loca cutis tecta et glandulosa, an vero sola Epidemide.

In ulceribus, quae oriuntur in locis, ubi cutis est, distinguo, quod vel 1. nascuntur, ubi inter cutim et ossa fere nulla substantia mollis interposita est, vel 2. ubi multa pinguedo interfacet.

Ille nunc loca, ubi sola Epidemide, cutis et Periostium est, ubi semper interfacet membrana cellulosa, nam nulla cutis partem firmam adhaerens est, sed mobilis interposita est, illa membrana cellulosa ad mobilitatem conciliandam; nam nulla pars firma ad solidam movetur, nisi interposita hac membrana, ceteros cartilaginibus in articulis.

Nunc dicimus, quotiescumque accidat, ut à viribus vitae ulcerosum contagium deponatur in locis pinguedine viri tectis, tum oriuntur certa malorum genera. Talia loca sunt frons, nates, Principit, Occipit, cetera loca, ubi sunt fibrae musculi Crota, pholis, corrugatorum frontis, Superciliorum, muscili occipitalis, Eri, Stachiani, et tendines omnium musculorum occipite insertorum ad caput movendum.

Si demtis his locis alibi in dictis partibus oriuntur ulcera, cito consumunt membranam cellulosaem, primo eam mirifica inflammant per affluentem materiam, inde tumores saepe micis myristicis magnitudinem aequant.

Hoc ulcus occidit cutim, nam simulac cutis elevatur à se, sed liberosi tes, omnia quasi suffocantur, et cutis fit livida, purpurea, ac in mortem tendens.

Cutis statim elevatur supra ossa, et tum disseminatur hoc malum per elatam membranam cellulosaem, unde fere tota frons nuda fit.

Quando

De Luce Venerea.

Quando haec bona fortuna sanantur, nascitur species heterogenae integumentis, quod nec est membrana cellulosa, nec cutis, nec cuticula, sed fides rationum abiuncti, ab aere compressi, et cum periosteis concreti, hinc tota pars manet livida, resplendens et immobilis.

Alia Loca sunt etiam maxilla inferior ad latera sub offa propria maxillari; tuncque turpis fit caecitas: talia quoque sunt clavicularae, quibus nulla fere pinguedo superponitur; talis pars quoque est intermedia, imprimis anterior; tibiae in parte anteriori, quibus ille Chirurgus adeo notandus. Ad hunc enim locum nihil est, nisi tenuissima cutis, omnes musculi ad latera et posteriora siti sunt; nec haeret hic illud tendo vel ligamentum, sed sola Epidermis, cutis, et membrana cellulosa tenuissima. Possibile est in Chirurgicis, quod se hic fiat contusio, primo nihil adparet extrinsecus, sed postea subito intumescit pars, et paulum simulac proserpit, tum periosteum eroditur, inde horrenda mala: videatur Bellini.

Quando ergo nunc Luce Venerea oritur, quid tunc fit? Licet concul malignum non sit, horrendae oriuntur miseriae.

Ad haec loca depositum malum variat a natura situs partis, et hic duo occurrunt.

1^o Membrana cellulosa hic est tenuissima, nam supra musculis est paulo tenacior, unde Ringelinius eam sic nolumus adiposam vocare.

2^o Sic statim nuda offa subiacent, vel cartilagineae; hinc illic ac vel cutis coriacea cutis resistente, excutit membranam cellulosam, tum subiacet periosteum osse directe incumbens, quo tantum leviter adfecto malum statim ad ossa pervenit.

Haec mala ubi hic oriuntur, faciunt.

1^o Tumores enormes quoniam subpositum os nil cedens introsum, facit tumores prominere extrorsum, hinc oriuntur semper

2^o Pestilenciae cutis gangraenae. In aliis locis cedunt subpositae et lateralia, sic ut vasa cutis superpositae accipiant adhuc sanguinem, sed hic non, quia nec latera, nec inferiora cedunt.

Quum haec sanata sunt, Stigmata pessima relinquantur.

1^o Quia cutis mortua et conseruita nunquam recedit, neque etiam Epidermis, sed oritur integumentum heterogenum ab exsiccatione det.

2^o Quoniam cutis in aliis partibus semper mobilis, sic manet immobilis et tenditur, adcresecunt periosteis.

3^o Quia membrana cellulosa tota conseruita est, quae nunquam renascitur; hinc nudum, os quasi adparet, et tegitur membrana tenui imperrespirabili coloris alieni det.

Accedunt ad haec mala haec ulcera.

In aliis corporis plagis, ubi adeo omnino dominatur, id est, ubi indiguit crassities est inter os, musculos et cutem, oriuntur longe alia ulcera. Facile intelligitur, nunquam in nostro corpore, pars quaedam sortuito occurrit, hinc ubi nulla pinguedo requiritur, nunquam reperitur, et tamen homo mirifice pinguedo, ut in seroto. Sed ubi musculi crassissimi et maxime mobiles sunt, ibi maxima copia reperitur.

De Ulcere Venereo.

Per
 Si nunc ad talia Loca applicatur Tabis Venereis, facit id, quod
 in reliquo corpore, et semper contagium haeret, in membrana adiposa
 quae 1^o ut ab omni causa inflammante, incenditur et inflatur: Et tum
 2^o tumor oritur singularis. Unde magni illi tumores oriuntur, vix possi-
 mus explicare. Medici dicunt, eos fieri ab inflammatione, sed forte et
 am sunt a quadam rarefactione. Quando hoc factum est, vix
 sunt ulcera profundissima. Dicunt mihi, quod in Ulcere Venereo non
 sunt ulcera profunda: hoc verum est, sed debet addi, si corpora ma-
 xilenta sunt, veluti Loca modo descripta occupata sunt: sed in talibus
 cis profundissima sunt, nam omnis pinguedo consumitur, et tunc ma-
 xilenta sunt, ad milticulos, et ibi est minor resistentia, quam ad
 latera.

Haec ulcera continentur totum lardum corporis. Membrana adiposa
 La est duplex. 1^o Cellulosa. 2^o pinguedinosa. 3^o Sabacea in partibus
 maxime mobilibus, ut inter nates, et ad glutacos.

Loca in quibus talia ulcera fiunt, lardo continentur, sunt impri-
 mis humeri, brachia, dorsum, lumbi, femora, striae, nates.

In his locis, et nascuntur ulcera venerea et sanantur, ma-
 neut aliquando cicatrix tam profunda, ut uno digitorum arti-
 culo caeciant, nam membrana adiposa, cutis, cuticula det. sic
 consumpta non renascuntur, ut ante dicit.

Umidum locum est praeter haec loca, ubi mirum quid contingit. Rogavi
 omnes Anatomicos, ut velint me docere, quoniam esset illa pars
 corporis, quae ponitur in cervice. Sub cute. Novisti, homines hoc posse
 ferre mirabilia pondera, quae in nullis aliis gestare possunt:

Quoniam potui intelligere veram hujus partis naturam, et
 fabricam, in capulis est pollicem crassa, est quae pinguae, rapaceae
 substantiae molli liquore quidem plena, sed liquido in vasa arcta
 distributo, heterogeneum concipit est.

Quando haec ulcera fiunt, quos tamen rareffine fit, ferre sunt in-
 curabilia, et pessime adficiuntur homines.

Ex his facile caecit, quod si haec ulcera sic obverint suam perio-
 den, et apparatus facta est, tunc oriri, sanatis haec ulceribus moles,
 teratima etymologica, quia cicatrix partes reddit immobiles.

hinc oritur rigiditas illa mirabilis in movendis scapulis, brachii,
 et totius corporis, quae est, quod pars lateralis cicatrix adhaerit
 subiecto miltculo, adenta pinguedine.

Ulcera haec Similae in uno loco sanata sunt, statim oriuntur
 alia in alio loco, ut non solum aegri, sed etiam medici. Saeva de se
 parere incipiunt. Quamdiu manet unum, in reliquo corpore
 nihil adhaeret, sed Similae sanatum est, nascitur aliud intra
 paucos dies in alio loco, et hoc sanato iterum ad alia Loca trans-
 it. Noti pulcherrimum Dominum, cui totum dorsum pedis
 cicatrix erat immobile.

Tertia

De Luce Venerea.

Tertia Species Luce Venereae.

Quando solum interius in prima et secunda specie descripta deponit contagium in loca cutis carentia, tum conspicimus hoc malum oritur.

Hic debemus attentissimi esse ad phaenomena; quoniam concipitur fieri in locis, quae non videtur, id est, in corpore interno.

Multos annos haesi, quia non inciderat cogitatio, quod deberem ulcera venerea interiora considerare, ut ulcera in locis cutis carentibus, in partibus conspicuis orunda.

Malum hic haerens consistit vel in inflammatione, vel in suppuratione.

Quandiu est inflammatorium, raro cognoscitur, sed facile patet, si exculceratur, sed debet curari, antequam exculceretur, alio diffidillima cura est.

Omnia loca cutis carentia sunt valde rubra, ut apparet in cantho oculi maxime, naribus interioribus, labiis, interiori parte praecipue labii: Hinc quando illa loca rubescunt, non potest primum stigmata in partem observari, donec specie aphthae adpareat, sed tunc jam exculceratio facta est.

Rubedo paulo magis intensa, quam naturaliter, sed cum calore et dolore minore, quam in reliquis partibus inflammatis, hic aliquid signi datur: Ergo in diagnosi respicimus ad illa loca, v. g. Labia nareque, et si quibus directus fuerit, et videmus alia plus rubere, splendere, calere, dolere, quam alia, credimus malum tale esse, et curamus.

Verum si nunc ad haec loca post inflammationem oritur vera suppuratio, longe alia indoles ulcerum hic est, quam in his partibus ubi cutis est, ut in glande penis patitur, et in vagina muliebri.

Loca haec omnia, ut scitis, sunt vasculi sanguiferi rubri arteriosi et venosus fertissima, sic ut ea Labiis solo epithelio aviles oritur haere, vix distenda Haemorrhagia, tunc in his locis Laedio statim est in partem.

Ad haec autem loca vix est pinguedo, nisi minima copia. In lingua bubula videtur clare, seriem eorum fibrarum muscularium vix distinguendam, in qualibet serie sunt musculi exigui, tamen distinctissimi, quia distinctio pendet a membrana pinguedinosa, quae in lingua est adeo tenuis, ut si quis impudens partaret, totam linguam esse carnem, sed si accurate examinatur, patet membrana pinguedinosa.

Ad haec igitur loca, ubi facta est suppuratio, tum non haeret in ampla pinguedine, sed in flocculentis istis ramulis pinguedinosi inter granula glandulosa, vascula, et (si adhibet) fibras musculares tenues.

Hinc quia species haec ulcera adparet? 1. dicitur. Ad haec ut dixi.

Daec

De Lue Tenerea

Hæc Aphtha ubi decidit, Locul' ad pariet' flocculentis, quasi villisq; tum in Lat' procedit, et facies illarum in fundo nil refert, nisi micæum, subflavum colorem, Labia diducta, complanata, et quoriam membrana pinguedinosa circumquaque hæret, mira certè est horum ulcerum facies, ut testantur Pirangi, qui nunquam magis mirantur, quam ubi tractant ulcera, v. g. in palato mobiliter.

Partes, ubi hæc ulcera imprimis occurrunt, sunt hæc interiora. Ruyschius descripsit, quod cutis, cum ad mare deveniat, vix ad 1/2 partem Follicis se inclinât retro, sed tunc quasi albesca desinit, tumque oritur membrana rubra, quæ dicitur vitreæ, seu pilosæ, rium, et parva Superius fit membrana Schneideriana. Hæc caret omni cutis, sed habet epithelion tenuissimum, in quo recta porci quæritur demonstrante eodem Ruyschio ultima officia arteriarum et venarum exhalantium et resorbentium, unde Liquidissimis re, siccatis, sic micæ fit. Præterea sunt hic loculi ovales cavi, qui prof. se dant quætilulæ unice inspissati notante Schneidero, facti ex iisdem arteriis, sed in illos folliculos desinentibus. Præterea sic hærent nervi duplici generis, 1. Olfactorii directè à cerebro geniti, Et 2. nervi quinti parii Stimulationi inservientes. Membrana hæc investit officula cavernosa, retrocedit in dexa micosa cavernas, supra vomerem, palatum, velum pendulum palatinum, &c.

In omnibus his Locis habemus eandem membranam, sed diversis Locis diversimodè applicatam: Ruyschius dicit, quod illa membrana est incredibiliter tenuis, cum tamen nobis adparat Latè crassa; cuius rei ratio hæc est: Ruyschius præparans ista arte partes, solit eas diu macerare, et heterogeneum fluidum avellere, tum materiam ceraceam injicere, et sic impletas partes iterum in aqua dissolvere, ut, quod impletum non est, abeat: tunc mirum non est, omnia adparere tenuia, sed quando in naturali Situ spectantur omnibus cavis plenis, non mirum est, quod tam crassa sint; exemplo est vesica Urinaria; hæc contracta naturaliter est incredibilè crassitie, ita ut sæpe digitum aequet; hæc eadem, si flatu distenditur est incredibilè tenuitatis: Ergo debemus intelligere, quod sit de natura nostrarum membranarum, ut contractæ et distendi possint.

Hæc igitur membrana supra officula spongiosa est incredibilè tenuitatis: offa autem illa in Lamellas distinctas lacinas faciunt, quæ ingrediuntur hæc membrana, et tamen semper viam in naras apertam relinquunt; et si sunt centrum Lamellæ osseæ, tum habent dicosos parietes; cum autem in quibus paries hujus membranæ habeat productionem, tunc adparat, quanta de quâ tenuis hæc membrana est.

Septimæ mediæ narium est cartilago mirabilis in illa parte, quæ facit primam nasi. Hæc est mobilis et inter segmenta cartilaginea fracta, quasi Ligamenta habet intermedia, omnia illa segmenta junguntur, Luvd' & w'os, id est, junctura Ligamentorum: tum hæc cartilagineæ investitur.

De Luce Fenerea.

Sola hæc membrana narium quæ superaddit Ligamenta, et ibi duplicatur, ac omnia vasa inde emissa penetrant in ipsam corpus cartilaginis, quod est tenuissimum, ita ut aestate, si homo valde calidus hæserit in loco tenebrioso, sole tantum, modo in radium irradiante, perideri possit. Superius oritur pars ossis septi, et ibi Periosteum fit Periosteum.

Huc etiam referimus cava, ibi existentia, scilicet Sinus ea, qui sunt veri specus, in quos naturaliter nil potest ingredi nisi aer externus, et cum ea Lacrimæ secretis. Construuntur ea ossibus, lamellis tamen tenuissimis, quæ habent omnia ea vasa et organa, quæ dixi. Nullum autem habent periosteum præter hæc membranam, cum nulla alia subiacet.

Partes superioris palati, sive fornice constat ossibus conviventibus quatuor maxillaribus scilicet superioribus duobus, quibus duo appendices accedunt, scilicet ossicula palati; post hæc oritur velum pendulum palatinum. Hæc palatum consideratur primò, quia parte intra nares est, et cum nihil habet, nisi membranam dictam pro periosteis, et ipsa hæc in parte posteriori expanditur in velum pendulum, unde, ut intelligitis, mirabilis illa valvula narium mobilis motu musculari in parte sua superiori recipit omnem mucum ea Sinibus destillantem.

In Palato inferiori est dura, sinuosa, rugosa, et callosa illa membrana quæ cocta alba apparet: hæc rite examinata habet pila valvulosa terminata versus partem posteriorem, et est verum periosteum, sed adeo crassum et callidum, ut possit sustinere omnia.

In palato inferiori est dura, sinuosa, rugosa, et callosa illa membrana sustinet omnia dura et aspera, imò et ipsa venena, sine Lacrimæ ipsius offit: Similac vero hæc membrana pertusa est, statim ipsam os laborat, et nudatur omnibus vasis, unde ne hoc fieret, est tam crassa. Similac hæc membrana callosa processit usque ad finem offis palati, retro expanditur, et format inferiorem partem veli penduli palatini, et ad latera tonsillarum, ac duos arcus mirabiles musculosos.

Inter hæc membranas in velo pendulo locantur musculi qui ut moveri possint, etiam habent membranam cellulofam.

Hinc quando illic hæret in his locis, nondum est tantus metus, sed ubi erosio pertingit usque ad os, illud incipit erodi; et tunc horrenda illa ulcera oriuntur.

Sunt hæc etiam tonsillæ, quæ sunt glomeris mucilaginosi et promiscui, Lubricum humorem parante et retinentes ad deglutienda obliniunda.

Quin hæc etiam sunt Labia in parte anteriori, et in illorum commissuris pessima imprimis ulcera oriuntur.

Deinde gingivæ etiam adficiuntur isti claudis, flocculentis ulceribus hæc fatentur aliquando, sed raro, etiam in scorbutis, verum in Luce Fenerea frequentissime occurrunt.

Hæc

De Luce Venerea.

155.

Haec pergit ad genas et ubi ad emissaria glandularum Salivalium perventum est, ibi sunt papillae quiescentes ac quae ac in Lingua a Ruysschio observatas, imprimis in animalibus ruminantibus, sine aculeati illi processus sunt: Hinc ulcera Venerea sic tam horrendi doliunt.

Sim sequitur Lingua: Quae camera interior polita est, ubi emissaria glandularum Bartholinianarum haerent: in his Locis si mel cito ulcera sunt pessima propter Granula ibi existentia.

Sim est vertex Linguae, sive pars quae prominens, haec cute coarctata tecta epithelio est, cui succumbunt soli muscoli cum pinguedine.

Denique Linguae investitur membrana callosa, cutanea, diversa tamen ab omni cute in toto corpore: hinc rara hic oriuntur ulcera, sed si sunt, semper tubera crassa ibi adhaerent, tumque horrida ulcera proferuntur sunt, et dolosa, quoniam cute illa contentis elevatis, cum interim papillae nervosae sic rursus, rosissimas eroduntur.

Radix Linguae habet plurimas cryptas mucilaginosissimas membranaceas usque ad Epiglottidem.

Membrana Epiglottidem superascendens est eadem, sed ibi fit valde tenuis, et cum Epiglottis sit valde tenera, sine minima his fracta Laxio in Locis aeri expositis, summa mala producit.

Sim sequitur epidermis membranaceae praedictae ambiens totum caput et Pharynx, haec ad rimam accipit Cryptas Morgagnianas.

Sim a parte postica est Pharynx, simili membrana obiectus. Si homo efflat animam non per nares, tum velum pendulum videbitur, hinc trahi et claudere cavum narium, tumque videbitis membranam quandam rubram, sed quae habet stigmata mucosa à Morgagnio et Valsalvo descripta. Haec membrana est partim musciosa ex muscibus Cephalo-pharyngeis hinc, partim mucilaginosa ex suis cryptis; et partim est pericostium incumbens venter vix septem colli, corumque ligamentis.

Nullus Locis magis considerendus est, quam hic, nam ille est ubi miserima ulcera rodentia ipsa vertebrarum colli corpora usque ad Ligamenta, et tunc oriuntur summi dolores, et horrenda Symptomata. Hic nunc dicitur, quae rotanda praecipue habui de ulceribus Venereis à causa interna ortis, ad Loca solo epithelio tecta, quae oculis conspici possunt, quae doctrina duplicari debet omnibus ulceribus ortis in omni Pericostio à causa interna in Luce Venerea.

Ulcera illa in omnibus his partibus examinata cum patientia et microscopio, nunquam haerent, nisi tantum in membrana pinguedinosa, et hanc tam mirifice deperciuntur, ut fibrarum muscularum et nervos nudos relinquant in parte, quam occupant, et continuo prodeperunt, reliquis in intis integris relictis.

Hinc patet, quod, ut brevis Sim, debeamus concipere malum Venereum, quamdiu haeret in hac oleosa Substantia (sive, medulla in ossibus, Liquidum inarticulosum in articulis aut interstitium fibrarum muscularium, vel Lardum in panniculo adiposo) Semper ibi haereat

De Luce Venerea.

haereat, nil mali in Saliva, Urinis, Semine det. faciens, nisi quatenus cum ipso ad alias partes applicatur.

Cognoscimus corpus nostrum sic factum esse, ut commercium sit inter omnes corporis partes, nulla plaga excepta; nam membrana cellulosa subcutanea non modo commercium habet, sed et eadem ribione se immittit.

Hinc percipere debemus pro Luce Venerea intellectū, quod tenet hoc venenum semel conceptum habeat pro suo territorio, in quo dominetur, totam expansionem membranae Cellulosae.

Serum dicitur in illa membrana naturaliter nihil esse, nisi oleum duplex: in medullis est limpidum, liquecens, insipidum, minime tenax, destinatum illinendis ossibus et lubrificandis articulis; sed quia parte haeret super musculos, ibi fit crassius, subsolidum, et minus mobile, quoniam ibi tandem haerere debet, donec ad actionem musculorum requiratur, cum funditur, dividitur, et ex locis suis expellitur.

Hoc oleum est sedes veneni venerei, ut ex praecedentibus patuit. Hoc oleum est humor tenacissimus corporis, omne volatile retinet, nec suis Lentore, secum continens, et impediens, quo minus exalare aut Latice gurgulis abluī possit.

Labe haec Venerea haerens in hoc oleo, et ibi fusa calore corporis multiplicat se, ut in Gonorrhoea patuit; et cum commercium sit huius olei singulari habitu Structurae per totum corpus ad cavitates ossium usque, tum intelligitur, hoc venenum hoc oleo excipitur non posse abluī dum interim propagat se per totum corpus. Non haec dico tumultuario, sed multos annos morbum tractavi, antequam hoc rescivi, et omnia experimenta hoc confirmant: enimvero caeteri humores corporis vis adficiuntur, vixi quatenus sunt Oleosi: Chylus in hominibus Luce Venerea Laborantibus est optimus et recens est, Lac mulierum nutritivum in infante quae infectissimae sunt, ipsam illud Lac, quia Lac est, non multum huius mali habet: inficiuntur quidem infantes, sed magis à papillarum et cutis contactu, quam à lacte, quod ex natura morbi cognoscitur, nam non primo accipiunt tum infantes mala in ventriculo, intestinis etc. Sed praecipue ad Labia, ubi papillas tangunt.

Sanguis hominum sola Luce Venerea infectivum est optimus, sic ut primi scriptores jam testentur hinc morbum non haerere in sanguine: Serum sanguinis etiam non videtur illum malum habere, nisi quatenus habet oleum: Lympha Lactis, ipsa urina, Urinae, Saliva, nec ipsam Semen aliquid mali habent: est quidem illud Spirituosum, sed non inficit, nisi ad quiescens oleum applicetur.

Antonius

De Lue Venerea.

Antonius Benivenius, qui inter primos auctores de Lue Venerea scripsit Anno 1507. observavit, quod miccosus humor Venereus, non sicut concipiendo, fovendo artus, et in quatuordecim diebus, miccosus, mucus, cilaginosus, inunctiohis, qualis est ille humor, qui ad articulos, et Ligamenta, et supra misedilos est.

Nicolaus Massa, qui Anno 1540. scripsit, dicit in Lue pustulas diversas et alias adfectiones cutaneae apostemata fieri semper parvius, et ulcera maligna, licet saepe ad genitalia nil mali omnino videatur: sed dicit, dum studiosis aperit, semper inveni in fundo aliquid dense, albi, crassi, viscosi. Adhuc, in cadaveribus semper in loco, ubi dolor venereus in vita fuerat, inveni materiam albam, subviridescentem: et poem dicit de Quinmi Venereis, &c.

Ex his videtur, in prima morbi idea hoc inventum fuisse, quod venereum Venereum non faciat malum, nisi tale quid inveniret.

Qui dicunt, se alia vidisse, debent exempla huius rei dare.

Ego nunquam potui tam perverit & evadere, ut contuendo hominem in primo morbi initio, potuerim deligere morbum, nec credo alios potuisse: sed facile est jamam et Lucium quacrentibus dicere, et sanasse hominem de Lue Gallica nullo ad remota signo. Sed quia docti viri volunt dicere, quae revera invenerunt, semper dicunt, fuisse materiam oleosam Lentam, quasi album fimum.

Itaque nunc tracto morbum, in quo primo conceptum fuit venereum venereum intrinsecus, et inde diffusum ad omnes humores oleosos vel in toto corpore, vel in quadam parte.

haec ulcera, quae fimum nunquam decurrunt profunda, nisi venereus a profundis; sed hoc dico, quod in quocumque loco vagum illud virus se figit, nunquam penetrabit illas partes solidas, nisi ductu membranae callulosae: si autem haeret in exterioribus, ibi semper per superficialem superficiem membranae adeposae procedunt, et haec excreta tandem penetrant ad interiora. De Secunda et tertia specie Lue Venereae.

Diagnosin huius habetur 1^o et signa et imprimis indicio primae Lue praegressa sunt.

2^o Si tum post haec signa postea fuerit conspicua ulcera descripta. Jam non ulcera debent esse, quae a febre, vel simplici phlegme, ne veniunt, sed quae descripta, et per sua nota exordium.

Quando haec duo adveniunt, nemo dubitet, adesse Lue Veneream secundae vel tertiae generis, id est oleum sanguinis in seipsum esse hoc tabo: et nil refert, quoniam in loco, malum hoc primo de materia festo.

Prognosis quatenam est? Respondeo, descriptionem morbi dedi, nam valde sui sollicitus ut vidi, observari, et Legi, ortum in certo loco primitus, progressionem, dispersionem, et effectus eius omnes; tunc quis illam huius mali historiam intellexit, facile videbit, malum hoc

Hoc

De Lue Venerea.

hoc posse se propagare, ni cuius praecaveatur epul. commercium, et brevi venire ad pericostem, ossium medullam, cartilaginea, ossa, Ligamenta. Ego Luen Veneream nullius momenti habeo, quoniam haec loca intergra sunt; sed si haec infecta sunt, tum et aeger, et medicus solliciti fungantur eius officio, ut percuratur bona fortuna hoc malum.

Ergo quando considero hanc Luen Veneream scilicet, primi, secundi et tertii generis, tum facile patet, quid futurum sit de propagatione. Sed interim facile sciri poterit, non natura, sed arte: si vero malum ad ossa pervenerit, vix curari potest. 8: 9: Argentum vivum ad habitum homini, qui fere suffocatur intra suam septem diem, intra sex septimana, ipsum reddet tam macilentum, ut quater tantum et ossa, fere nihil habeat homo, sed evacua illud conquis quantum poteris, nunquam facies, ut nulla medulla sit ad ossa, et ut nullius liquor sit articularis: nam vel summis hydrois quidem venit ad membranam cellulosam, sed nunquam ad medullam aut articulos ossium.

Ergo haec est tota Prognosis, quam in his videmus, quod scilicet malum primo ibit per totum tractum membranae cellulosae, et tandem ad loca quibus inveniunt membranae ordinantur vasa per laeva dextra partes videntur: quod si malum se propagaverit, omnium mala postea describenda.

Curatio Lue Venereae Secundi et tertii generis.

Propterquam cognovistis vestrae curae se committere hominem, qui vere habet venenum interne conceptum et depositum ad certa loca, si quis curatur, quatenam sit indicatus, ut certo expugnatur hinc morbus penitus, nullum remanente vestigio.

1^o. Ergo curatio requirit Expulsionem Veneni concepti ex corpore. Tota historia morbi hincque vera persuasit, quod illud concipiunt faciens hoc malum sit adeo subtile, ut nullus conceptum, ne semel noceat, scilicet in hominibus macilentissimis. Hoc si possum expellere penitus, corpus erit ut ante, et ulcera sanantur coeunt et sanantur quod saepe adeo mirantur curari. Vel
2^o. Requiritur, ut cognita Antidotis hinc Veneni opposita extinguat efficaciam huius succenti Veneni. Evidens enim totum, tam Venenorum historiam expendimus videmus, omnia Venena tolli vel expulsionem, vel per corpora hinc Veneni directam opposita, quae se non manifestant ea actione. Venenum Venereum si non occurrisset corpus nunquam fuisset cognitum. Sed nunc ex efficacia sua tantum noscitur, ceterum epidemioles ad huc penitus incognita est; nam quid proprie sit, quod haec mala caeteris nefimus

nescimus, sed tantum scimus, quid illud Virus soli Deo cognitum
faciat: et haec tantum relativa sunt ad corpus, in quibus humanum.
Cum nunc in rerum natura semper omni veneno sit aliquid Antidotum,
hinc etiam et hic erit aliquid.

Quale ergo illud est? penitus incoquitum. Dicunt Metallurgi, Mer-
curium hoc facere; sed falsum est; nam homo saepe Lue Venerea
moritur, et hinc corpus Mercurio impletum est. Dicunt herbae quae-
dam, ut Lignum Guajaci certissime sanare; sed quoque oleum
est; nam in America, ubi adeo culta et nota est haec planta, ple-
rique homines cum suis Viris sanantur per Salivationem Mer-
curialem.

Hinc ergo postquam evolvi omnes auctores, non vidi ullum
esse, qui habeat cognitum Antidotum, quod non imitando concipere
stinguat hoc Venenum. Scimus V. G. aculeo suo percussit homi-
nem. homo peritio sumit. Scimus quidem, corpus contulerit et adpli-
cat loco affecto, et morbus alias vitium non sequitur. Corpus illi
us hominis mutaretur ab illo ictu ad mortem usque, et omne
hoc tollitur, si animal contectum parte laesae imponitur; si
vero corpori sano applicatur, nihil facit.

Haec sunt Antidota, et specifica medicamenta. Sed tale hoc
desideratur, sed forte post hoc invenitur: ergo hinc spero manet
tantum prima indicatio, scilicet materiae Venenatae expulsio.

Ut nunc illa materia possit eliminari, in ea mutari non debet,
quod docuit tota historia praemissa: sed tota Curatio in eo confis-
tit, ut oleum corporis sic dissolvatur, ut oleum, in quo nunc hinc
retinetur illud Venenum, non amplius sit oleum, sed ut sit aquae
miscibile, ut de corpore deturgetur possit: et hoc solum potui dicere.

Si in eo puncto ergo consistit tota res, ut clare nos docent phaeno-
mena, commendo, ut omnes bonos et in arte candidos auctores Lega-
tis, et examine his methodos, quibus usi sunt, et quas invenimus for-
tunas, ut hoc facto visatis, an aliud quid factum sit per omnia
remedia, quam quod homo penitus emaciatus fuerit: hoc dum sic
de habet, per tot labores incidit in hanc Sententiam, quod si possem adeo
fortunatus esse medicus, ut penitus dissolvere possem omne oleum,
quod tunc tantum debeant naturae vires excitari, ut per omnes
vias evacuationis hoc solutum oleum de corpore eliminetur.

Nunc omnibus bonis agnoscantibus sunt haec remedia, quae
brevis percurrerimus.

1. Dico: hoc non est adeo difficile, ut putatur, nisi cum jam
concretae sunt partes, quas sanare impossibile est: Utandum
V. G. haeret Venenum Venereum in periosteis ossis cuiusdam longiori,
membrana adhuc integra, tandem curare possum, sed si mem-
brana jam est concreta, os cadere debet, nec possum restituere
inquam, quicquid alii dicant.

Ergo quando malum haeret adhuc in oleo corporis, tandem in arte
est sanare; sed quando malum eo usque evadit morbus, ut ossa defor-
maverit, vel suis vasis nutritivis spoliaverit, tunc haec debent
deserere, nam restitui non possunt.

Prima

De Lue Venerea.

Prima methodus hanc Luem Veneream curandi.

Scilicet per emaciationem.

Debet hoc corpus emacerare, et omnem pinguedinem tollere
sive expellere.

Si malum est recens, dispersum per corpus omnium, distributum
per humores, et homo satis fortis et viribus conparis, et hoc corpus ve-
git in macilentiam, audebo elucere hunc hominem curandum sine
decoctis et Mercurio vivo. Sed bene capite, ne res protrahatur ultra
is, ut universaliter instituta tua haec methodus.

Ergo, si sic casus est, requiritur victus macer, Sicis ex pane biscocto
avena, hordeo, melleo, iuris Crumelliacis, passulis majoribus, prunis,
olembis, maturis fructibus boracis terrestribus, ut moris, fragis,
cerasis &c. Endivia, Dauci, pastinacae, betae, radicibus, raris hinc
in quibus oleum non est, quae pro cibo penitus sufficiunt. Tali vi-
tu solo homo vivere debet.

Vidi hominem animi pertinacissimi hoc malo laborantem, cui
dum diu tentatae essent aliae methodi, et auditum esset, quem
fuisse sanari solo zazarum curatum et coctarum ubi, qui hoc
cum fecisset per menses, bibendo solam aquam, Pythagorico hoc
victus sanatus est.

Potus esto aqua, vel Serum Lactis tenuissimum, nec aliud.

Exercitatio corporis maxima, quotidiana, continuata cum laetitia ad
sudores usque, nam vis vitae debet esse tanta, ut omne oleum con-
sumat, nec permittat novum generari.

Homo talis debet uti Balneo vaporis: id est, si corpus eius validum
est (nam hoc inter conditiones in suscipienda hac curatione requisitas
posui) manere et vaporem debet pedere in sedili conparato tecto pallio
ex Linteo incerto, semivivis insideat, haereat per quadrantem
horae, vel dimidiam, aut totam horam, prout videri ferre possint,
Et excipiat hoc modo vaporem calentis aquae per totum corpus,
et tunc emaciatum totum corpus.

Ultimum, quod Superadortur, est Tritatio corporis mane et ves,
per instituenta post exsiccationem cutim a balneo madidam pan-
nis asperis per totum corpus.

Medicamenta sunt Bardanae Radices et Folia. Radices Chi-
nae Americanae et Asiaticae, Lignum Guajacum, Piximum, pini,
perimum, Santala tris, Sassafras, Salvaquilla, Taraxacum, Ficus,
Lum Aquaticum. Ex his vel omnibus, vel singulis fieri debet unum,
prout homines solvere possint, quod sumitur magna copia.

Fine

De Luce Venerea.

Tunc si malum est intra limites descriptos, et haec methodus per sex vel septem septimanas continuatur, Luce, piffima cicatrix.

Optimiffimi dixerunt, quod si emacriatio, si sudor salubris la, bonibus excitaretur, hoc homines curari posse.

Nicolaus Massa dicit pagina 51. multi solo exercitio perfecti liberati sunt, si fuerint robusti. Sed haec nullius momenti sunt, si vis vitae jam est magna, nec haec dicta addunt.

Alexander Petronius pagina 1308. Littera D. dicit illud idem, et Bernardus Solitarius et reliqui.

Nunc haec res experimentis confirmatur. Novissimè, quale sit hominum genus, qui ad remiges damnantur in Libianis in Fluviis Mediterraneis, ubi minus peccaverunt, quam ut manus Carnificis plecti possint. Nil curant gubernationes illorum navium, an Laborem aut Venerea, nec re, modo pane biscotto et sola aqua utantur, et summo labore coguntur festinum iterum ad summos Luce, res usque, nam tunc omnes curantur, modo ossa non sunt plectita.

Sic ergo videmus clare, quod Medicus (sicut in hac sententia) debeat semper respicere totam aetatem, qua vivit ille homo, sine semper cogitare debet, tum tractata talia mala, ne illos homines Mercurio sic exauriat, ut tota vita doleant impudentiam: si modo haec cura adhibetur, tunc corpus nulla virtute sollicitum, exit, si pati eum hoc morbo tantum laborat, et constantem hanc methodum adhibeat.

Quoniam signis certi sumus, malum hoc curatum esse. Hic R. A. si omnia Symptomata mali per hanc curam perfectè abierint, bona cicatrix sanabitur, nulla a lra parte propullulans, nulla alia Symptomata proveniant, et aequi Liberaliori victui commissi nihil mali exhibeant. Nam dum malum non radici tuo curastis, statim hoc malum recidescit, Similac ulcera clauda sunt: et 2^o Similac Symposiis vel coenis Liberalioribus indulgent, statim recidescit: Sed si per multos menses nihil mali proveniat, quis non pronuncias sanos? imprimis si ad majorem motum nihil mali sequitur.

Optimiffimi Similac bonam Sanationem fieri, si ulcus antea Saniodium incipiat bonum pus generare, ut reliqua ulcera, et cicatricem faciunt non adeo ambecam, sed reliquis ulceribus magis accedentem.

Si quis hac methodo curatus est, et sponte iterum aliquid de manifestat, debet curari eodem modo. Sed tunc plerumque semper aliquid impudentiae commisit. Sed tunc redintegratione causae sponte, nunquam talia Symptomata redit. Terminus contra homines plerumque putant, omne, quod supervenit postea, v. g. Conyza, esse reliquid huius mali; ergo medicus debet videre, an aliquid sequatur ex natura huius mali; et si non, tunc debet eos moneat, ut quieti sint. Quod autem exempla memorentur, quod post Sanationem

De Lue Venerea.

hac ratione peractam repellit hoc malum. Proinde, praesens
 ratione eos accusare illud vult, cum sed revera ex nova impruden-
 tia commissa.

Nunc Legite. Quiaeso omnes primos Auctores de Lue Venerea,
 videbitis omnes animadvertisse, quod primo nato hoc malo in Lu-
 rore, ignorato ullo remedio contra tunc morbum, qui macilentus
 se reddiderunt chumis Laboribus quosidie exercitatis, omnes Cura,
 ti fuerint, vel certe malum tolerabili habuerint.

Haec est una methodus emaciationis scilicet, et haec curatio
 non fit antidoto quadam, sed sola Olei dissolutione et expulsi-
 one.

Secunda Methodus curandi Luem Veneream, Secundi et Tertii Generis, per Purgantia.

Si praegressa methodo venenum extricari negat, remedia
 et methodus valentiora requiruntur, quae semper tantummo-
 do curant faciundo idem, quod jam indicavimus. id est totum
 et omne oleum corporis dissolvere, ut fiat liquor per vasa meab-
 ilia, et id majori vi expellatur.

In eo autem apex huius curae est, ut medicum certum sit, quod
 remansisse de veteri labe; hoc difficillime sciri potest, nisi certo
 sciam, ut de veteribus humoribus amplius superesse, quod non
 fit, quin corpus primo emacietur, quousque illud fieri potest,
 et de repetitione per novos humores.

Simpliciter Helictas Medeam, quae herbarum saluberrima est venena-
 tarum peritissima fuit. Sicco veteres didicisse corporibus saepe
 replevisse non humoribus hinc Juvenel pueros fecisse, et senibus
 juvenilitatem reddidisse. Sed nos revera tunc methodo, hoc tempore hoc
 facimus.

Serulaminus in Tractatu de vita Longa, dicit, monendus
 saepe esse Medicos de possibilitate huius fabulae, quam de Medea
 narrans, et dicit hoc clari sit per decocta nostra Guajaci, tunc ora,
 tunc huminibus senibus haec exhibere.

tertius autem debet esse Medicus; haec cura omne omnino vene-
 num ablatum esse, nam vidi hoc factum esse, aeger aridus simul
 ac instaurari incipit, minimim illud semen fovet, ut postea iterum
 vegetat, floreat, et semina divergat.

Si oleosum, medullorum officium haeret in visceribus, et in
 eo vix fertur, vix emacians et expellens, tunc hoc ultimum diffi-
 cillime debet fieri; tuncque illi aegri saepe tam difficulter sanantur.
 Sed nec si sanantur Mercurio.

Homine

De Luce Tenera.

Homines, quando in hanc sequentem curam sustinent, sani apparent, quando scilicet emaciati sunt. sed simulac cibos quos sumunt recrudescunt mala, unde saepe repetenda in eis est, miserima haec curatio. hoc nullis graecis magis descripsit quam Aristoteli in Theatro Sabiorum, ubi dicit: Quando tri homines sanguinem ante factum pontus aquosum gerunt sani sunt, simulac vero olea, farnes, &c. assumunt, perire se habent.

Haec omnia praenotto, A. S. ut animus praeparatum habeatis, ne putetis me extorquere ab hominibus quos facere non possent, nam mea indicatio est, ut corpora pura reddantur.

Si nunc rursus repeto omnia ante dicta, vidi, duo tantum me deesse remedia, quae hoc facere possunt, scilicet Lignum Guajacum et Mercurius.

Ipse Paracelsus Lignum Sium, Ebulum, Judicum agnoscit pro vero et sufficienti remedio ad morbum hunc superandum. (hoc autem est Lignum Guajacum) et in Sirmurgia sua ubique Mercurium praescribit, tunc alia remedia non habuit. Reliqui doctores omnes in his concordant. Disputant vero, an Lignum Guajacum hoc facere possit, et plurimi putarunt non, sed tunc nec ipse Mercurius hoc potest facere.

Quia methodus haec ita innotuerit, una exceptio est, ubi simul Gonorrhoea vel alia mala exposita adhibenda sunt viris ac mulieribus, ubi macilentia quidem, sed non illa violenta expulso requiritur. Praeter hanc methodum Argentum vivum inter fossilia, et inter vegetabilia quaedam inventa sunt, quae certis experimentis certa methodo hunc morbum quoque expugnant, scilicet Sim, ma purgantia et Lumina Indosifera.

Omnia, quae memorantur vim habere curandae. Quis deneget, sunt adhibita, vel per methodum purgandi vel sudores faciendi, quam purgandi methodum multi veterum adhibuerunt, et bonum officina constat ex dictis de Gonorrhoea, et experimentis patet. tunc non sine ratione de hac methodo cogitandum.

Sed A. O. quid dubitet? non prius haec vel alia methodis decursum praestat curatum ab omni futura recidiva, nisi purgatio illa processerit coisquis, ut omne oleum solverit et expulerit. Quid autem mortalius hoc dicit? ne metu mortis homines possent audire nomen purgantis, et se jam assumerent purgans, non possent retinere.

Qui ergo haec purgantia adhibent, ut faciunt imprimis Non, belientes medici, si aeger sit constantia tam magna, vel aegri magis debiles, quam eos in his regionibus, ut plus fundat summo, res gaudeant; nam alias nunquam curassent.

Hinc re omni perpenda sine odio vel studio dico, me nondum discere potuisse, ullum vegetabile vel fossile valuisse eradere. Luce cura Luce Teneram, nisi prius haec methodus purgandi, vel salivam aut sudores excitandi solvat primo omnes

et tunc

De Vire Venerea.

veteres humores, & tum credo, non multum refert, quoniam metho-
do, aut quibus remediis utar, modo vires vitae sufficiant, sed ita pe-
nimero jam dimittit laborant febre hectica, quando ad nos venimus,
et tum decocta dare non possumus, sed primo per aliquot menses in-
trimus, ut vires restitutas sint.

Sequitur nunc, ut videamus, post curam morbi per emaciationem,
et per purgantia, curam Italiam et Hispanicam expectantem,
quia totum corpus ab omnibus humoribus ita calcavitur, ut veni-
tis macilentum evadat. Haec methodus mihi est duplex, vel
1^o per Sudores, vel 2^o per Stigmalium.

Tertia Methodus Curandi Virem Veneream Secundi, et tertii Generis scilicet per Sudores.

¶ Dico per pauca commota.

1^o Aegrotantis corpus debet habere vires idoneas sus-
tinendae huius curationis. Robustissimi hominis corpus
hac curatione fit adeo solutum, ut quasi linteum flaccidum fit,
nam totus sanguis pro tempore fit decoctum Quiajaci. Et nunc in
illo homine viscera vitalia, aut alia, ut pulmo, hepax, Lien, Ven-
triculus, &c. sic corrupta sunt, ut sustinere non possint hanc re-
pletionem et actionem, non possumus suscipere hanc curationem.

Si talis homo tamen hac cura eget, tunc semper dietam lacteam
per aliquot septimanas, balneum quotidianum aquae dulcis additis
quibusdam emollientibus, Torcationes moderatas, ter vel quater in die
exhibendas: Panacellulum vini confortantis, quale est impernis seminum
Canariensis, vel de Palma, si quiniuum habetur, nam hoc cum lacte non facit
coagulum; aliter sumitur Vinum Malaticum, vel Hispanicum,
sed pauca copia.

Hac medicina et aëris rusticani usque moderatis sectionibus, conor
illud corpus implere et refocillare, non audent ad magis nutrimen-
tum dare carnes metui olli, quos jam sic praedominatur.

Ergo corpus per se satis firmum, vel sic firmatum, aptum est
sustinendae huius curationi.

2^o Tempus liberum, ab omni negotio sex septi-
manarum ad minimum, requiritur, quod si non possint
aut nolunt vacare, tum haec cura non est suscipienda; nisi enim
omne vitium solutum et expulsim fuerit, frustra suscepta est
curatio; nam nunquam magis firmus venereum, quam in corpore
emaciato. Accedit, quod haec cura fit revera incommodissima in
tanta abstinence et tantis torturis balnearum.

De Sue Venerea.

3^o Toto hoc tempore haerere debent in aere noctis diesque ad Thermometrum valde calido pro ratione tempestatis anni. Qui hanc legem ignorant nihil praestant boni. Vidi solertissimos medicos dum aestivo tempore exaltarent calorem similem, praesumptis in Hyeme sed hic tum non sufficit, nam tum natura facit calidiorum, ergo tunc in frigore verum sanctis aegri. Hinc quatuor videre potui, hyeme camerae calorem per se vocantur ad summum ducentis ad 60 gradus, qui tantus est, ut homo sanus cum affidit ferre non possit. Aestivo autem tempore ad 70 gradus possunt accedere, nam natura saepe facit calorem ad 80 gradus, sed hoc non est salutaris. Hoc ergo debemus facere hac ratione, ut si sit summum gelu, minuiamus paululum calorem et in summo aestu paululum augeamus. Hoc si non fit, et impletis corpus decoctis, ut faciat sudores, nil proderit operatio. Debet ergo homo talis ponit in camera, quae ad spectum habet satis calidum, s. q. ad ventum Austrinum: tum camera debet esse clara, et camino carene praeter fornacis, nam Caminus si ad sit, ventilabra facit et frigus inducit.

4. abstinere debet toto tempore curationis ab omni potu fermentato. Debet bibere Serum Lactis vel ptisanam hordei, praeparat. Serum Lactis autem bis in die recens pressum debet esse, quia ibi in illo calore cito accedit. His possunt passula minores prius concisae, Glycyrrhiza, Ligna Santalina incoqui, et Saccharum pro Lubitu admisceri, et concoctari potius Lactis gratia, ita ut decoctis istis memoratis admisceratur paululum Succi Citrini, et Seru Lactis paululum maceis incoctum. Hoc Optimum de praesenti ad Languiorem preveniendum, qui fit a nimio usu diuturno Seru Lactis in loco calido.

5. Cibo uti debet, in quo minimum pinguis est, et qui putredini maxime resistit. et hoc articulo maxime consistit cura. Feralia omnia farinosa cocta cum aqua sufficiunt cum saccharo: Ex his cremores, pulles, pteranae cum prunis, passulis, pomis, pyris maturis possunt praeparari. Panis biscoctus cum ivis, passis et ivis Crinthiacis aut ficibus, est totum, quod Ulricus Hent tenuis concedit, et hac methodo Amstelodamenses plerumque utuntur. Ter de die panis biscoctus cum ivis, passulis, tantillo croci aut nicis mischitiae potest dari. Panis biscoctus ideo convenit, quia Ventriculo quid stabile dat. Fructus horaei maturi cum raris nunquam nocent, ut sint fraga, cerasa, poma, pyra matura. Haec etiam refert Serum Lactis, hoc aqua multa diluunt, sed Solium hoc est nimis pingue. Vitanda ergo sunt Lac, Ova, Carnes, Pisces, et horum producta, quia in his est oleum pingue, et dispositio ad putredinem.

6. Exercitatione corporis et frictione quotidiana opus est, quae frictiones suppleant defectum exercitii in loco angusto.

T. Tilm

De Febre Venerea.

7^o Tum praeparatur medicamentum, et quidem
 hac methodo. Eligitur Lignum Guajacum viridissimum, ponderosis
 simum, Conticibus proximum. Cortex et haberi potest, et omnium
 optimis, nimis flavum aut cariosum rejectur. Tale Lignum in Leo,
 bem redigitur, quia facile inventur apud illos, qui Cabnetten pu-
 ciunt. Fluidis Robis sumuntur linciae Octo. Stent in infusione
 vase clauso per duodecim horas, coque dein Spatio horae affundendo
 novam aquam, tum frigeat, subleat, et per manicam Hippo-
 crates coletur, et habeatur decoctum primum. Residuo addantur
 aquae pluvialis Librae Octo coquantur ad dimidias: Coletur hoc
 decoctum et Servetur titulo decocti Secundi, vel Diaceticici.
 Intellexistis nunc omnes Lege praerequisitas: sequitur nunc
 ipsa.

Directio Curationis.

Bibatur homo omni mane et vespera hora sexta decocti primi
 libram unam.

Hoc valde forte est, et saepe plerumque ardore inflammatorio
 infestat, quod incommodum tertio vel quarto die transit, et tunc
 non displicet decoctum: si autem nimis afficit, tum primum
 bibat, sius paucas aut passillas exacinate comedat.

Bibatur dein omni hora diei decocti diaceticici linciae duas.
 hoc fieri debet ad minimum octo dierum Spatio, nullo sudore ex-
 citato, ut homo plenus sit, et quasi hydropticus. si homines sudori
 exprimendo exponit, primum hoc decoctum abundat, fundit sanos
 humores sic, ut febrim excites, quemadmodum ipse vidi, et in cura
 pergere non possis. Haec vocatur pars humectans vel impleans
 curationis.

8^o Tum hoc decoctum movendum est per
 corpus. hic motus excitatur eo usque, ut in hoc Lomina exprima-
 tur ingens copia sudoris, et sustineatur, quamdiu virel ferre possunt.
 Haec sudatio excitativa una vel altera die, sub Stragulisae,
 quin ponendo, et dum facta sudatio est, corpus bene detegeri
 debet.

9^o Tum Sudor fit sub ciostella vel craticula.
 nunquam licet adeo calefacere aërem in Camera, ut homo vel
 inde in sudores aqi possit, nam pulmones hoc non ferrent. Hunc
 fit primo cellula ligneae quadrata, prismatica, tum alta, ut homo
 in ea sedens, capite libero emineat, tunc quo arctior, eo melior.

Tum ubi sic locatus est homo, sumitur vasculum ex aere con-
 factum cylindricum altitudine 5 vel 6 digitorum Latorum, raris
 ultra 2 1/2 pollices in diametro. Hoc calescit cum Spiritu vini rec-
 tificati, qui nunquam ei infunditur, quin semper Spatio pollicis

De Luce Venerea.

à margine absit, et vasculum habeat tam latam basin, ut non possit cadere. aut aeger moreretur, si caderet. Apertura Vasis non debet esse trium digitorum, ne nimia copia simul ardeat, nam alcohol in quadrata ratione Superfici ardet, et observari, quod conponit hoc magnam incendium ferre non possit.

Hoc facto ille Spiritus Vini calefactus incenditur admoto elligendi. Similac illa flamma exultat, homo haeret in balneo nicotolis Vini in aquam nitatissimam, tuncque omne decoctum extrorsum traditur. homo incipit anseriare, et cum bonum aërem resocillantem habet penitus in sudores resolutus, ita ut possit coloris spatia occidi.

Haeret in illa cella tantum semel de die in initio, et tam diu, quam vires ipsius ferre possunt, quod patet ex pulsa Anteriorum Carotidum.

Quando nunc homo prima vice per quadrantem horae ad summum distendit tunc sudores, debet repari in lectum calefactum ad minimum per duas horas sub stragulis, antequam surgat.

Terium cogitavit homines aliud commodius. Nimirum pro mittitur aegri corpore penitus nudato in lecto calefacto, et post assumptum decoctum ei circumponitur craticula ex troclis Lyneis (hoepel) confecta, ut omne pondus stragularum patereat in illis troclis. Tunc apponitur tubus ex craticulis ferreis confectis, qui in infundibulum desinit, intra quod vas modo dictum aërem ponitur, accenditur alcohol, et vapor claudo hoc infundibulo transit calefactus sub illam craticulam, et sudores ut prius exhalat.

Haec methodus praecedenti melior est, ideo quia cum homines satis sudarunt per alcohol, craticula haec auferitur, et stragula ipsam facile tegunt sine aëris admissione.

Post haec facta homo sumat parvulum jus Carnium cum paucis Saccharis, aut detur Vinum Canariense, vel Rhenanum, nam alias ferre deficeret.

Ubi nunc decem vel duodecim diebus aeger hoc ita distendit, et ita sudare debet mane et vespere; id est omnibus duodecim horis sumit decoctum primum, antequam sudat; dein ubi detersis fuit, sumit decoctum secundum, ut dictum, omni hora vel coloris, tuncque vespere sumit iterum decoctum primum, et iterum sudat.

Tum si aegri valde debilitantur, unde statim ac sudarunt, vel Vinum Rhenanum, vel jus Carnium exhibetur.

Continuatur haec methodus secunda fere in desperatissimis morbis per tres vel quatuor septimanas, et quando tunc terminum percussus est, tum iterum semel in die per unam alteramve hanc manam, et hoc facto curatio absoluta est. Haec methodus ad perfectionem redacta est.

o Saepè numero

De Lue Tenebra.

Laepenumero a sedei integris hinc, videri tanta vi fundi humoribus
excitari tantam febrem, tantum aestum, et calorem, ac enormem im-
petum ad exteriora, ut ulcera in fronte conspiciam viderim virtute Li-
ni Quapaci maxime elevari tempore sudationis, et perfecte sanari,
ab infinis facta separatione.

Hac me modo tum impinis videri sum, quando malum venereum
pinguedini obstruunt in laereis vim Mercurii non admittebat. Certis
simè enim vos in Praxi videlicet, quoties sanguis in tardissimis illis
recessibus à vi cordis remotissimis, ubi lentissimè humorum Circu-
tus est, malum insidet, licet totum corpus Mercurio repleas, eo
non dicitur Mercurius cum potestate, qua requiritur, et si jam
eo factus, haeret quasi in epiaide, et tota vita manet

Stalluntur ergo maxime, qui putant, tantam vim arterias
et venis nostri corporis inesse, ut possint immobili illud ar-
gentum vivum deducere in tantum motum, quantum requiritur
ad hoc malum solvendum. Hinc in his casibus repletio facta
per decocta est sudonifera, determinatione facta catrostrum,
plus proficiunt hac cura, quam ulla alia nota.

In hac curatione hoc unum caveo, ne accidis corporibus unquam
adhibeas sudationem, nam exempla sunt, homines in ani-
mi deliquium lapsos mortuos fuisse. Fit enim tanta con-
vulsio et tanta circulatio aucta, ut tanta fiat evacia-
tio, ut deficiat applicatio sanguinis ad cerebri, et cerebellum.
Deoque et spirituum ad Cor et Nervos. Hinc corpus debet
esse robustissimum, sanguinolentum, et valde penetratum
et impletum his decoctis.

Scimus nunc sanationem hanc (ut cuncti porro abistere
possimus) hac cura obtentam esse, si omnia Symptomata ces-
sant, id est quando ulcera sanata sunt, dolores nocturni
perfectè ablati sunt, et tumores subsident ac penitus eva-
nescent.

Postquam hoc jam obtinet, cavendum, ne homines hoc
statim ad pinguis alimentum se dedant, ne, si quid vete-
ris mali superest, illud statim iterum se manifestet.
Haec est methodus periculerrima, quae solet curare pessimos
Lues Venereae. Efficitur, ubi malum ad ossa tenuissima solo ex-
voluta lecta haeret, id est, ad sinus maxillae superioris, fron-
tales, sphaeroides, palatum osseum, vomerem, quatuor ossa
spongiosa, scilicet media loca ad quae ubi virus hoc erodens per-
venit, in omnibus locis sibi ille locus ossis, ubi eroso facta
est, caret omni sustentaculo vitae, nam sunt capiti sustenta-

De Luce Tenerea.

tenua (V. g. ossa spongiosa) ergo omnes alimentum per arterias alla-
tum applicatur his ossibus tantum per illud periosteum, quod integrit
illam partem. Si ergo virus erodit periosteum, tum locus ossis, unde
libellatum est, caret omni sustentaculo vitae: sed tenera illa ossi-
cula tunc validis suis orbata, perfecta sic mutantur, ac si in aëre
externo parerent, id est, in aëre vertuntur, et collabuntur in
cineres. Sed quoniam humores semper utungue affluunt, in fin-
gularitate bonum ossiculorum retinentur. Et putrescunt, unde
hauriendus ille foetor, ubi haec ossicula eroduntur.

Sunt ergo illi factatores, qui dicunt, se haec curare posse per sua suffi-
migia et elaborationes; nam haec mala non possunt curari, nisi ju-
peditetur illud, quod separatum est: Officula illa committuntur
inter se per suturas. haec sunt impium illa ossicula, quae orbitam
oculi et nasum constitunt. Committuntur fines ossium per han-
moniam dictam & terminam. Id est, erratum articulationem, quae tem-
pone deletur, ut recentiores demonstrarunt. Quisquis nunc sanatio
promittenda est? Poram v. g. os Iuverius nati. Hoc os cohaeret cum
osse maxillari, frontali, et altero nasi in adultis quasi applicatio-
ne, in infantibus quasi symplesmose, in media aetate, quasi serra-
tum. Ubinam desinet hoc malum, et quo idoneo poteris sanare?
Si unum tale os periosteis suis orbatur, tu poteris per hanc metho-
dum curare omnes quos vasculorum est, usque ad illam suturam.
Sed illud os, quod orbatur, est periosteum, hoc nunquam sanatur, nec
periosteum sic recrebit, quod quidem fit in omnibus plurimis
Carnellis constantibus, sed non in his tenuissimis.

Maximum nunc adminiculum est, ut si quis locis perfineis
affectus sit, tempore sudationis proximè ponatur ad appetitum
breves ferri, quo recipitur vapor alcoholis, dum interim Epithema
ponatur ex decocto Guajaci in Luteo Spongioso. V. G. os Albiae
jugentem labiat exostosis, tum caminum applicabo sic, ut ille pars
quam proximè accedat ad exhalantem vaporem alcoholis, et 2do
antequam sudatio fit, bis terve applicabo parum decocto Ligni
Guajaci imbutum, ut vis expellentis determinandae sic major sit.

Haec est methodus, qua curavi aliquando Paralyticos, quando pa-
ralysis est toxica vitio musculorum et tendinum, aut involueris Ner-
vorum; tum haec sudatio et methodus facit illud idem; nam nunquam
habemus rigidus et fortius imperius in cornis quam hac methodo.
Legite Franconi, et Ulrici Sittenii Libros de hoc re, qui optimè
et candidissime scripsit, et hanc methodum salutariori Longo praefert
in Epistola ad Episcopum Moquintiae. Credo autem, quod nemo aude-
at dicitur, hinc virum gravem annis Luce Scribere ad Cardinalem,
Episcopum et Praetorem Imperii, si haec facta fuisset: Tamen
puto, me debuisse vos monere, quod quidem procedat haec curatio, et
ubiam

De Luce Venerea.

ribinam liberat, scilicet cum corpus esset tam debile, ut sine
curam ferre non posset. nam alias ipsam spinam ventosam hoc mo-
do curare possum, modo corpus est satis forte. In ossibus autem to-
nerimus periculosos destitutis nil plus potui facere, quam os separa-
re a suis juncturis.

Tota curatione sudationis ad ulcera non debemus aliquid im-
ponere aut unguere, nisi v. g. Emplastrum Diapompholygos, ut aer
arceatur, quod Emplastrum tollendum est, ubi sudores sunt, ut ma-
gis sit periculis: ulcera enim venerea saepe sanantur Mercurio
externo applicato, sed tunc non certi sumus, quod curatio interna
penitus perfecta sit.

Quarta Methodus curandi Luce Veneream secundi et tertii Generis, scilicet per Stigmalismum

Stigmalismis ut instituitur, requiruntur in praeparationibus.

1^o Viri satis fortes, ut possint ferre hanc metho-
dum; nam si debefacta sunt corpora, cum non applicemus, licet
requiratur. An ergo talis homo pro deperato est oblegandus? Hoc
non potestur amon, quo homo homini obstringitur, ergo sum tenta-
mus, an possimus corpus illud eo dedicere, ut ferre possit. Itaque
tunc primo balnea, frictions, et diactam ex Lacte et pane cum aere
rubicano adhibemus, et si sunt ulcera, illa, quantum fieri potest
curamus per Mercurium externum applicatum, et interim corpus
vectionibus firmare: Si his non redeunt vires, non debet tentare
hanc salivationem, nam morientur homines. Non possum dice-
re vobis quod viderim Laerianus Jere, ea una curatione in aliam
incidisse, cum ab uno Curingo ad alium irent, et sic vidi sic
notabilem Brittanum castitum simpliciter, quod Curingus
intempestive salivationem adhiberet.

2^o requiritur liberrimum otium sex septimana-
rum ad minimum, quoniam non sum debiter curatio,
nisi, quod intra minus spatium perfecta erit.

3^o Aer calidus, ut primum monui, in Historia sudationis,
et quo calidior aer, eo potentior erit vis Mercurii, sed et tunc eo
saepe periculosior: nam quando calorem corporis in actum dedi-
citur, et externum etiam calor augetur, felicissima curatione saepe
sanantur, intra decem vel duodecim dies.

Hinc in India Orientali et Occidentali, ut scriptis didici
incendunt fornaces summas, et faciunt tantum calorem, ut
incredibile est, tuncque faciunt salivationem maximam suis
seruis, qui inde eo curantur, aut sanantur, aut moriuntur.

De Luce Venerea

171

Ergo Mercurius nunquam agit in corpore, nisi calore corporis, id est viribus vitae; sed cum calor externus febrem excitare possit, donec moriatur homo, hinc ille calor externus supplet defectum interni; hinc etiam agunt, tum spiritus Mercurius in corpore, et illud putrefacit, ut oleat cadaver. Ad nunc interim bona liquida suppediantur, et vires vitae sufficientes, curantur felicissimè.

4. Abstinencia. ut prius.

5. Cibi et potus. ut prius.

6. Frictiones totius corporis ut prius: ut scilicet homo aliquoties tribus, vel quatuor diebus ante dandum Mercurium fricetur in balneo vaporis, tuncque fricetur, et post hac moderatum laborem suscipiat: nunquam enim felicissimè, quam si corpus vite dispositum sit in omnibus partibus, ut Mercurius in unam partem non plus agat, quam in alteram; nam ibi maximè agit, ubi maxima est resistentia.

7. Si hanc curam passurus sit valde juvenis et Plethoricus et aestas sit calida, Optimum est mittere Sanguinem: ut corpus per salivationem febricitantium in toto et in loco salivationis non nimis agatur; nam si hoc non factum fuerit, Sanguis profluit, et horrendae haemorrhagiae oriuntur, nunc vero hoc remedio timore illi inflammatori, suffocativi ad fauces, haemorrhagiae, magna febris, et Dysenterica sanguinolenta saepe oriuntur ex salivatione praeventur.

8. Optimum est ante datum Mercurium, omne Stercus subducisse. nam toto tempore salivationis intra tres septimanas vis alvina deponit. Quis ergo nocet Cremorem tartari, Cassiam Namam adhibere quolibet die antequam Mercurius datur, vel si festinatio adit, ter quaterve de die chyloma sujecit, ut omne crudum eliciatur.

Hoc non solum et omne est, quod praeparationi requiritur.

9. Quoties oportunitas temporis permittit, nisi videtur semper ratio curationis exigere, ut homo ante Mercurii usum ad excitandum Pyralismum integra septimana vitæ sumectante, molliente, moderate implente. Hoc ideo, ut sufficienti copia humorum in corpore sit; summa quoque mala, quae oriuntur ab hac methodo, caventur, à siccitate, quia Mercurius non habet sat humorum, hincque vaesa nimis laeduntur. Vitius itaque sit ex Lacte, Cerealibus, passulis, fructibus, et aliis quibus generis, ut in corpore, in quo fit Pyralismus, sit minimum materiae in putredinem vergentis; nam patebit, quod Mercurii effectus est vim corpus putrefacere, et sic dissolvere humores, sit Salia et olea sic mittit, quasi cadaver exponatur aeri calido. Tum à Mercurio tanta oritur putrefactio (si corpus valde prolixum est in putredinem) ut

Lenorrhœa

De Lue Venerea.

Lenerrima vascula non ferant, unde pessimae putredines et tabefactio-
nes. Hinc legitur tabem. Sic patet, putredines secutas ab immoderati
viti Mercurii, quod omnino vitari videtur, ex hoc neglecto vacillare. Hinc
sunt alimenta, quae putredini resistunt. Sic inuito corpore, cum
nostri humores sponte tendant in putredinem, hinc non possunt
hoc inhiberi nisi per solam dietam.

Quaeritur, An praeter Venae sectionem, clismata, et ali-
menta antiseptica non aliis medicamentis utendum sit
ad praeparationem. Sic est quaedam distinctio observanda,
nam credo, si corpus, hoc morbo Excepto sit, perfecti sanguinis, non opus esse
magno molimine: Verum si sit forte scorbuticum, atrabiliaximum,
et omnium maxime, si metus adsit ulcerum internorum, tum est
necessitas maxima: nunquam enim peris agit Mercurius, quam
in corpore melancolico, scorbutico. Sic in scorbutico enim sic dicitur,
siti sunt humores et vasa, ut sponte quasi diffundant, nam qui
quae pressa sanguinem statim emittunt, et macula lividae
per solum corpus adparent: Ergo in tali corpore, si argentum
vivum ingera tur, lenerrima et corrupta vasa prius dissolvit,
quam humores.

Si ergo hoc malum adsit, tum,
10. Tota Septimana vitatur decocto demulcente,
leniter furdente et dissolvente, non valde aroma-
tico. Pringens sive sint, medusae, Guajacum, Pardonae caules, et
Radicis; Primae radices pro ditioribus, si bonae et recentes sint,
radices Eryngii, imprimis maritimi, Foeniculi, Petroselinii, Sarsapa-
rillae, Scipites Dulcamarae, Glycyrrhiza, ex quibus varia eliguntur
et decoquuntur in vase claudulo cum aqua, donec consistantiam sic,
ut habeat decoctum, tum calibetur omni hora uncia una vel alie-
ra per eam Septimanam, quia totus ille praedictio morbus adsumitur.
Sic corpus dissonatur, ut humores sint diluti et mobiles, antequam
viti Mercurii corpore accipiantur.

11. Tum homo optimi facit, si semel vel bis Balneum
aquae dulcis ingrediatur, ibi haereat per quadran-
tem horas, tumque detergeat corpus, ut magis perspira-
bilis sit cutis. Hinc primum est. Sic et citrales quem Veneream
semper praemisissent balneum Hyalino.

12. ubi autem topici vel apostemata non dum cre-
pantia vel et ulcera adsint, tum homo ille in
diabalia invidua quae ferre potest toto tempore
pura et calida: nam tum non licet mutare vestes. Idem
et verum sit de lecto.

Haec sunt quae ad praeparationem requiruntur; nec scio
aliud quid superesse. Sequitur nunc

De Lue Venerea.

Ipsa & Realismi Operatio.

1^o Solus est Mercurius in rerum natura notus, qui cura sit quam veneream praeter curas exsiccatas: Proxime omnes Auctores tam Chemicos, quam Medicos, nec deprehendo illum fuisse in alia opinione.

Principes tamen Viri Summae Auctoritatis Saepè fingunt, quasi haberent aliquis pro Lue Venerea curanda praeter haec; sed quibus omnibus parum sub, est. Sicut datam esse radicem Arselphi, quae sic involutam, vel cum pipe, re, tumque etiam Salivatio excitatur: sed hac ratione Lue Venerea non sanatur, ut quidam Viri putant: Sed tantum tumores educuntur. Mercurius enim non sanat, quatenus Salivationem excitat, sed quate nus prius ita solvit tumores, ut tunc cum ipso simul exire possit.

2^o Hoc Argentum vivum nunquam hoc facit, nisi ingrediatur corpus, et non nisi vires vitae superent: alia quidem quid molitur, sed Salivationem non excitat.

3^o Mercurius debet dari ea multitudine, ut Salivationem dolentem faciat, quod si non facit, nunquam vidi ipsius cura esse Lue veneream.

4^o Debet Salivatio esse saluberrima, donec tumores sint res, tituli, alias facillime recidivam facit.

5^o Debet adeo satis flexi, donec omnes tumores infecti, sint sic soluti et expulsi e corpore, ut omne venenum simul exeat.

Cum nunc hac ratione id requiratur, videbis facile, alteram partem curationis esse in supplementum deperditionum tumorum, alios corpori suppeditare.

A. Mercurius hoc facit quaecumque ratione, forma, via corpori immittitur.

I. 1^o Si Panissimo homini vapor ebullientis Mercurii trahatur per narem vel os in pulmones, tum ille homo incidit in Salivationem putridissimam ad minimum admodum spatium quidem perdurantem.

hoc moros, ne incidat in illum errorem Quercetani, qui putat, quod Argentum vivum, cum sic perire facit venenum expellat, nam hoc non potest, si Mercurius idem effectum homines sanissimo, si scilicet talis homo sanus trahat Mercurium impudenter: si enim in ista vaporis ascendat, videtur tunc penetrare in ipsos pulmones, et per venas bibulas resonberi, siquis sanguini commistus Salivationem excitare.

Hoc experimento volui tantum demonstrare, corpus prius curissimum, nisi labi habenda vi argente vivi in vapore, in Salivationem incidere, quia non differt ab illa, quae in Lue venerea fit.

2^o Quod Mercurius ad cutem externam applicatus specie vaporis idem facit: sic quis bacula habens supra ipsum, et impudenti diu aestuant hoc facit, tum fit Salivatio.

3^o Quod Mercurius externè applicatus ad corpus per inunctionem hoc quoque effectus, quod notissimum est: nam Mercurium unquam unquam cum acingia vel oleo tenaci tenebant olim Medici ad Lue veneream, tandem, tuncque intra triennium, si cutis calidæ prius perfricatae applicaretur, Salivatio oriebatur terribissima, et cum in postibus et

Aboluiti

De Luce Venerea.

absolute sanis hominibus hoc fieret, idem sunt effectus: imo cum talis lenis unctio fiat abdomini sanorum Infantum vermed necandi causa, Sygalismus sunt excitatus.

4^o. Mercurius in emplastro aliquo applicatus idem facit quotidie: notum unguentum Helonii ad scabiem, cui inest Mercurius, scabiem per tali rationem sanat. Emplastrum de Ranis Rgonis cum Mercurio simplici duplicato, triplicato, vel qua duplicato egregia est compositio, sed vix sic applicatur paulo majori superficie, quin salivationem provocat.

5^o. Imo et Mercurius crudus sine ulla preparatione adduntus salivationem excitat: hinc maxime sic sunt Pellicae Barbaroffae. Sumit illa scilicet Mercurium simplicem cum Serebutina dilutum, Et addit Aloem vel Myrrham, vel aliud quid gummosi, et inde Catapotia facit et matutino tempore haec se ingerantur, sygalismum faciunt.

Ergo Argentum vivum se intrat nostra vasa hoc facit; si vero maxima copia solum ingeratur, non ita, sed tum per alium exit: Exem- pla nobis esse possunt illi homines, qui ad metallum damnati, vel mercede conducti sunt, in enim (ut in Pao Stili, et alibi) se impu- denter haec tractant, vix per tres annos vivunt, miserime morientes.

II. 6^o. Nunc Argentum vivum hoc idem facit, si miscetur cum iis rebus, quae ipsius fluiditatem tollunt, ista tamen, ut fluiditas iterum ipsi possit conciliari. Sic et Cinnabaris adsumitur in corpore, quod nullo modo solvit Pulchur, et H. G. bilis a deo acer vel ferre, res tam alcaliscentes et saeviaci, tum impeditur vis Mercurii.

Hinc est, quod de Ethiopia Minerali vix sequatur salivatio, nisi in componibilibus, in quibus vis est dissolvendi, vel nisi in medicamenta solventia sunt adsumantur. Hinc videtur, quid sentiendum, cum Cinnabaris datur cum salibus alcalinis, tum sulphurea dissoluto habeat argen- tum vivum purum: sed si Cinnabaris igne resolvetur, quic fit et tum amburitur Pulchur, et mercurius iterum exeditur, et sic iterum. Hinc videtur, quid predicandum sit de istis factatoribus, qui per Cinnabaris diffimigia tanta praestant miracula, nam hoc vix- mis auctor jam dixit, scilicet salivationem fieri a vapore Mer- curii primi purissimi.

I. Hinc refertur et altera species; nam dicitur jam de Mercurio po- ma solvenda, scilicet in mica panis cum paucillo Galbani contuso Mercurium, sicut Pellicae Barbaroffae, et tunc putatur non admitti Mercurium, sed cum panis et Galbanum a vitas visibus digerantur, tum solvit Mercurius naturaliter capeditur.

Ergo expediri si possit Mercurius operatur alias non.

III. 8^o. Sed aliter etiam agit Mercurius, cum praecipitatur. Quantum novi, Joannes Hugo Simoniis Praemicus et Medicus mi- ni hoc invenit, unde dicebatur Pulvis Rgonis; hinc et habentur Frolicosi de Minio Joannis Rgonis. Est scilicet illa pulvis ex Mercurii parte una cum se sequente Spiritus Nitri vel Aquae Fontis vulgaris in retorta abstrahendo, ut nil exeat, Et sub fine tantum calalando, ut nil rubri adsurgat, tum retorta frangatur et deprehendatur in ipsa pulvis varii coloris, albi scilicet, libflavi fla- vi, coxigui et, estque Mercurius praecipitatus Ruber.

Haquid

De Lixi Venerea

Magus Paracelsus dicit descriptionem hanc: sume argentum vivum sic preparatum, et adde septies novam aquam fortem et ult, uno virge igne fortissimo, et habebis Mercurium Praecipitatum Rubrum fortissimum; tumque debes diluere quid, aut mitte a solvere, et ad libere velis hoc remedium. Helmontius dicit, Paracelsum sic subtilissimè, quod elementum ignis venere debet addi; sed dixit: Paracelsus scripsit his discipulis: terram dubito an hoc equidem verum sit, cum ex eius libris hoc invenire non potui. An ergo Oleum Vitrioli fortissimum est quid venere? dicit, est de partibus eius partibus sulphurea à parte eius metallica. Paracelsus dicit in libro de Carco Topocomio, quod ab hoc pulvere viginti debeat stillari oleum Vitrioli, hinc uno momento avolat totus, et exiit Mercurius Praecipitatus Ruber, tumque uno momento fit Turbit Mineralium. Hinc facere debetari, an Paracelsus quidem illud subtilissimè voluerit. Hoc conquis sic preparatum solet agere ad minimum vigesima parte, quod Mercurius vigesima faceret; nam si argentum vivum detur ad drachmas duas, tum vigesima eius parte sic preparata fueret per acidum sulphur additum, tum fortius et vitalissimum, quam Mercurius crudi vigesima coria ad libitum.

Quaenebor hinc, si Mercurio admisceantur sales, quid tum sit, tum dicit, et hoc debet ex Fundamentis Chemicis intelligi. Mercurius, quousque eius naturam per tot annos indagare potuit, est tam mirabile corpus, ut admiratus non sum, veteres Chemicos dixisse, quod sit Subiectum summæ admirationis. Hic Mercurius à nullo sale attingitur, nisi à sale acido fossili, et à nullo quantum novi alcalico; hinc acidi sales vegetantium ipsi attingunt, nequaquam (quantum novi) fossilia vero omnia Salia. Hæc ad tactu Chemicis dicitur Extraversio Sulphuris Mercurii: Mercurium totum quantum, commutari in corpus suberrimum, penetrantissimum, validissimè acre, cui nihil omnino addidi nisi solum Airum.

Hinc Argentum vivo sic mutabili inhaeret corpus a liquidis latentibus princip, et ibi illud excellitur, dicitur Sulphur Mercurii, quod si arte a dictum est, tum Mercurius, nec ab aqua forti, nec ab aqua Regia, nec ab oleo Vitrioli attingitur.

Hoc Argentum vivum Amstelodami vulgò venale est purissimum, nec de prelo dicitur ullum metallum secum habere: tunc, ut in telli gebatur, adponitur sequialterum Spiritus Nitri, quia est creatura ante trecentos annos omnibus incoquita, nam illud Nitrum quod Rodis habemus, non est veterum. Hic Spiritus unit de Mercurio eumque ipso momento adeo fixat, ut ignem sexcentorum graduum sustineat sine avolatione. Purgatur et Bombardis quantum solidescens huius fluidi ad Mercurium purissimum daret in pondere et res parit. Similac hoc sic adhaeret Mercurio, ad quod ret color fulgidissimus coequeat: tuncque Joannes Figo sic invenerat, et Helmontius dicit, Spiritus Nitri agens in Mercurium non potest eius virtutem attingere, sed illud sulphur extrahit reddique visibile, et hoc fixum absolute, quod non fit nisi summa

De Luce Tenerea.

arte) argentum vivum erit eo deminuatius.

Hoc Argentum vivum sic preparatum agit ad minimum duodecim fortius quam Mercurius solus, nam huius grana quinque, des, sextem plus efficitur quam Sexaginta aliis.

IV. Si hinc adfundatur oleum Vitrioli, hoc illud habet, ut omne fixatum acidum ad fisionem sua expellat de occupato corpore, et se in eius locum penetret. Habeo V. G. Mercurii una drachmam unam ad fundo Spiritus Vitri drachmam unam cum semisse, et tunc ad fundo oleum Vitrioli tunc Spiritus Vitri grana nonaginta uno momento avolant, qui antea ignem Sextus gradibus magnam elidat, cum dilohere illo Mercurii, et Vitrioli oleum inist, hinc quia pulverem album fixorem adhuc quam erat Mercurius ille Praecipitatus dicitur. Huius est indomabile virtus nam si granum unum adhibetur, totum corpus solitur per se, deorsum omnibus viis.

V. Si aqua haec preparatio abluatur, etrinum colorem induit, et tunc vocatur Turbith Minerale, cui Spiritus Vitri ablatif est, et hoc triplo plus agit quam Mercurius Praecipitatus.

VI. Si de his pulveribus per destillationem illa acida auferuntur, relinquitur corpus Mercurii cum acido Laevissimum adhaerens, et haec dicitur Dulcificatio Mercurii, tunc eius vis paululum minuitur, et hoc est illud remedium, ad quod Paracelsus tanquam ultimum recurrit.

VII. Sequitur Mercurius sublimatus Corrosivus. In rerum natura sunt tantum duo perfecta creata a Creatore, Sal Marinum et Aurum, ut veteres Achemenstae voluerint.

Hinc Mercurius sublimatus Corrosivus est summum remedium ad summum venenum quod habetur, hic enim limitur Mercurius cum sale marino. Similiter scilicet, ut ille fiat, sale Vitrioli quae est Oleum Vitrioli fixissimum, igne non potest expelli, manens in ultima calce generis vel ferri: Similiter haec calx, quae est concentratiffima olei Vitrioli pars, quae summum patitur ignem, sic ut Sextingentis gradibus et ultra ferat sine avolatione: Hinc longe plus retinetur oleum Vitrioli in Robe ferri vel generis, quam Mercurio.

Hinc si admiscetur Mercurius et Sal Marinum, tunc igne lento et succo, sive adhibito illud Vitriolum adgredditur Salis Marini matricem, et omne, ne sal marinum reddat volatile: Similiter hoc fit Oleum Vitrioli occupat matricem salis marini, et tunc saltem facit omnium purissimum, et tunc se unis argento vivo sal marinis iam acidis factus. Inter, rursus vis quae haec bina corripa, scilicet Mercurium et sal volatile reddis, et tunc generatur Sal Ammoniacus Philosophorum.

Hinc Mercurius sublimatus Corrosivus est sal marinum purissimum sublimatus et separatus ab omni foete terrestri matricali, cum Mercurio intime mixtus. Huius Mercurii granum unum facit salivationem terribilem, quod fuit summum arcantium, dissolventur dei, licet granum unum in aqua, et ob saevitatem aliquam syrurum adhibentur.

Hinc videtur S. S. quantum proficit Chemia ad detegenda vis in natura latentia.

De Venerea

VIII. Sic Mercurius Sublimatus, si commiscatur cum aë,
quali copia argenti vivi, est tunc iterum Sublimatus, & sequitur multum
extinguitur, et oritur Mercurius Dulcis. Ille nunc datus ad drachmam
inam non facit tantam Salivationem, quam cum illud granum.
Ergo quid facit vim Mercurii? an Sal? non: An argentum vivum?
non. An Coris, utriusque? non. Ergo nascitur sic nova arte potestas.

IX. Si nunc Mercurius sic praeparatus conteritur iterum cum ar,
gente vivo, et tunc iterum Sublimatur, accipitur Panacea Thonkeben,
sunt tam inanis curae: nam debet forte vinciam diuidiam inge,
rare huius, antequam Salivationem faciat, quae potest excitari
grano uno praecedentis Mercurii sublimati.

Hispani praemisit dico.

B. Omnibus his, quibuscumque fit Salivatio, ali
ad non sanant: Hoc dico bono animo in genus Humanum,
et Laidabo illum, qui demonstrat, se possidere arcanum, quo
(Mercurii scilicet) sine Salivatione excitata sanaverit Veneream
Veneream. Hinc cum potui nunquam cognoscere, licet per totam
Europam commercia habeam, audeo dicere, non posse aliud fieri:
Sed non quidem, hanc Salivationem à quibusdam Supremi spe,
ta determinatione, deorsum per alium, simulac Salivatio orire
tur, et tunc iterum Mercurius ingesto, sed hoc nihil facit.

Debet excitari talis Salivatio, ut humores
fluidissimi reddantur. Sed et per curam praee,
dentem decoctionum, per Salivationem, per evacuationes praegressas,
vel per debilitatem sanguinis humores subtilissimi sunt redditi,
non potest excitari Salivatio: hominibus, quibus debet adhibere
curam decoctionum, dum recidivam passi sunt, volui omni modo
Salivationem inferre, sed omnia ferebant sine ulla effectu.

Quando Salivatio saepe praegressa est, non potes hominem ite
rum ad Salivationem perducere. Fides Lemery in Actis Regiae
Academiae Scientiarum Parisinae.

Quando est debilitas humorum, Mercurius transit per conuul,
in quacumque etiam copia datur. Hinc Mercurius non semper
sanat, nam exempla habui, ubi ingesse magnam copiam ad ulcera
sananda, sed nihil efficere potui. Hinc si Mercurius Saliva
tionem inducere non potest, non sanat, quod Cyprianus Garrius jam
ante me dixit.

Ergo Mercurius nunquam habet vim vene
re venereo contrariam, sed semper Salivationem
inducit, si agit, et parum refert, quo modo, qua
forma, eo utamur, modo Salivatio excitetur.

Hinc tutissima remedia sunt praefenda reliquis, id est illud
argentum vivum, quod omnium minime commiserat, debili
tat, et in mortem disponit: quia omnibus speciebus datus excitari
potest, vel non potest.

De Venere.

1^o Ergo Primus Character sit, ut sit lentissimus. Doleo Medicos quosdam in primis Britannos omni Corpori juvenili statim infundere Mercurium.

2^o Hoc nunquam dabitur hoc medicamentum, nisi prospiciatur ad ferros aurof.

3^o Debemus habere methodum accuratissimam suppurationis, ut Sciamus, quantum argenti vivi ingestum sit convari: nam esse remota periculosa in homine, facere non est boni medici.

4^o Minima sit eius dosis, nam Mercurius absolute destruit corpus humanum potentate sua Mechanica: Ergo quo minori pretio meo ab hoc malo redimere possim, eo melius.

Hæc quatuor præmissa vobis indicant, quid electuri sitis. Contra vero damnaturi sitis omnia illa acerrima, vix compescenda, quæ ingesta medicum semper incertum relinquunt, aut quo majori copia ingeri debent.

Hinc peccant, qui per paraceam illam Parisiensem vel Mospeliensem, per Mercurium præcipitatum, per Althæam, per mineralem expellere volunt venenum.

Omnibus his inculcatis nobis sufficit Mercurius præcipitatus Ruber, vel Dulcis vulgaris præ omnibus aliis remediis; nam ut ego disere potui, si hæc in Salivatione nihil efficiunt, per alia nunquam curantur, nisi forte quædam Sydynerasia in corpore adsit.

Ergo nullius habens momenti omnia prætata arcana, eligimus duo hæc simplicia: primum est Mercurius præcipitatus albus propria manu confectus hoc modo. Rodatur argentum vivum Spiritu Sætri, sit candidissimus liquor, hinc Murex Salis marini adfunditur, quam diu liquor opacus albusque sit. Hinc fit aqua Regia; hæc diffunditur rodit Mercurium, hinc maxima pars præcipitatur, tunc totus liquor transmittitur per chartam, et in ea rescat pulvis candidissimus Mercurii: affunditur aqua calida, donec aqua insipida redeat, tunc papirus relinet omnem pulverem, et transmittit omne acidum: tunc calcatur, et habetur Mercurius præcipitatus albus.

Hujus si sumitur drachma dimidia cum Sacchari drachma una, et hæc in mortario vitreo conterantur, et dividantur in viginti quatuor doses, erit remedium nulli cedens.

Quibus hoc nimis laboriosum est, comparent Mercurium Dulcem Antidotarii Senalem: ille Mercurius sumatur ad drachmam unam cum Lemnibus, et cum Sacchari puri drachma una conteratur in pollinem dividendum in 24 doses; tunc erunt in quatuordecim granis 34 Mercurii: hic autem non multum differat à præcedenti; nam

De Sue Senerea.

hic Spiritus Salis cum Mercurio est tantum unitus. Haec autem
bina remedia nunquam vidi defecisse, ubi morbus sanabilis erat.

Ergo Aeger in loco praescripto conclusus induat vestes
ex Lana confectas, quae possunt ad corpus haerere, per
Sua herba omnia, et induat cucurbitas (Carpas). Hoc modo
non perdidit ullum aegrum: sed nil religiosius observandum est,
quam hoc, ne scilicet partes imperspirabiles reddantur.

Homini in tali aere sic praeparato datur mane
hora sexta, nona, duodecima, quarta pomeridiana
sexta, et nona una dosis. Hic posui maximam dosim, praecave
minuere debetis proinde homines ferre possunt, nam ab hac dosi for-
tissimi etiam homines moveri solent: Minima autem dosis forte
esset quarta pars huius.

Post has doses sumi debet medicamentum narcoti-
cum, aut aliter haec medicamenta per vomitum aut Diar-
riam eliminantur. Paracelsus in Libro parvo Nosocomii dicit:
Tribull ad grana sex vel septem datur, sed addantur omnia
una aut duae Theriacae, nec unquam dat remedia mercurialia,
quin addat Simil Theriacam, quae scilicet est blandum nar-
coticum: Hinc ergo sumimus unciam unam vel alteram se-
quentibus remediis.

R. Aquae Corticum Citri unciis quatuor.
Succi Sauriani. grana duo.
Misco.

Si nunc Nauseae, Vomitus, Tormenta Ventris,
Alvi Fluxus supervenerint prima vel secunda die, ut so-
let frequentissimum fieri, necessario Simulitis sic Organorum
Clystopoieticorum compescendus est, aut aliter defici-
unt homines. Critur scilicet in ventriculo post duas, tres vel
quatuor doses molestia intolerabilis, qua dicunt, omnia fastidiosa
adpareri, et facile inde in animi deliquium cadunt: Paterum haec
solent in facili mobilibus plerumque excitari: lingue nil ma-
gis juvat, quam hoc.

R. Ferribunt. l. recentis. unci. ss.
Vitell. lvi no. j.
His Venitibus Libactis adde.
Theriac. Androm. unci. ss.
Lactis recentis. unci. vi.
S. Cofma.

quo injecto tumultus ille sibi solet.

Sic

De Sive Venerea.

Sic nunc Secundo, forte et tertio die pergitur, ad quam Salivatio raro differi solet.

Oritur plerumque prima, secunda vel tertia die febricula calida satis fortis, et molesta, cui accessit festus semper anxietas et sitis. Hinc ergo statim ab initio consultissimum est, ut omni hora bibantur ad minimum unciae binae liquoris, qui non repugnat actioni Mercurii, et rarsa disponit ad ferendam ejus actionem. Omnium optima sunt Passillae exacinate cum hordeo coctae in aqua pura, usque dum decoctum spissitudinem lactis vix habeat: tum bibitur cum 3 parte lactis addito paucis Mellis vel Sacchari ad gratam dulcedinem.

Semper autem observavi, magna illa molestia, quae fit a Mercurio excitatur, pendere inde, quod sanguis nimis tenax et densus sit, unde Mercurio plus resistit: si vero firmus ad sitis sitietas et acredo, tum haec eo magis fiunt.

Signa Pygalismi instantis.

1^o Post febriculam illam, sitim et anxietatem toleratam sequitur, omnium primis foetor cadaverosus aëris efflati ex pulmonibus insalutis ante homini licet forte sanissimo. Tot annis sui in his observandis, nec vidi unquam hoc sefellisse: imò vidi infantibus mercurium ad vermes datum eundem excelsa foetorem: vidi viro eruditissimo datum Mercurium ad dolorem Stomachi, qui inde in Europam Salivationem incidit cum tali foetore praegresso: Ergo falsissimum est, quod sic foetor sit a Veneno: nam si tempore calidissimo sumitis gelatinam Cornu Cervi purissimam, et jure vitulina, sanguinem vituli et hominis, et haec quatuor exponitis aëri calidissimo, tum omnia haec primo nihil odorem habentia intra 24 horam facta olebunt, ut ferri non possint. Haec si retinentur, foetore illo tam volatilia redduntur, ut incredibile sit. Atque idem nunc hic est, et facit primum signum instantis Pygalismi.

Durat hic foetor, donec totus Pygalismus desinat, et est violentissimus tempore salivationis violentissimae. Observatores pro vero adserunt, quod canes hoc tempore hanc odidam salivam deglutientes moriantur, quod tamen semper verum non esse novimus. Verum tunc saltem patet, quod melius sit hanc salivam exquirere quam deglutire.

2^o Dentes adstringunt elevati, quod homo tum maxime sentit, cum maxillam maxillae adpremit.

De Lue Jenera

3^o Fauces rigere incipiunt, nec multo post triment, et gingivae incipiunt tumere et rubere, tum dolere ad minimum tactum. Nunc ne unum exemplum vide, ubi saliva profluit, nisi haec primo praegressa fuerint. Ergo Mercurius tum incipit dissolvere, ex pultione aptum et volatilem reddere sanguinem, scilicet oleum putridum facit, et cadaverosum, a quo solimmodo ille foetor odoret.

4^o Simulac sanguis hac ratione dissolvi incipit, fiunt inflammationes summae, brevi lethales, nisi homines multum bibant: nam inflammationes haec sunt resolubiles per dilutionem. Loca in quibus cutis est, non nisi tumore adficiuntur, sed ad loca, ubi nulla adest cutis, tumor ille maxime adparet, ut in ore faucibus det: quemadmodum ergo in his partibus, in quas prospicere possimus, sic etiam credibile est in interioribus fieri, et hinc foetorem illum esse aequè in sanguine per pulmones trajecto, ac in illo, qui v. g. ad fauces ruit.

5^o Simulac hoc apparet, examini navi ulcera microscopiis, tunc omnis inaequabilitas incipit evanescere, omne sordidum abest, Labia antea tumida et ambesa fiunt plana, fundus fit instar corallii ruberrimus. Et haec fundus simulac ille foetor adparet, et quamdiu ille non contingit, haec non adparent. Britannum habui curandum, qui aliquoties salivationem passus erat, in quo non poteram salivationem excitare, etiam si maximam copiam Mercurii ingererem: sed in illo manebant quoque ulcera, ut ante erant, nec mutabantur. Ergo Mercurius dissolvit primò putridos humores, agit maxime in oleum, et inflammationes facit.

6^o Mox haec omnia determinantur maxime versus fauces: Lingua tumet immantiter, ad latera omnium maxime, ubi uterque exesa adparet, et nulla pars plus dolet, quam haec. Buccae, qua parte dentibus molariis adsumunt, omnium maxime inflammantur ad fontes salivatos, unde haec partes infestantur omnium maxime, et saepe magna ulcera vel demario majora etiam post decem menses adparent: Et Mercurius non determinatur versus os, tum ibi illa mala non oriuntur: sed ad illa loca, ad quae terminatur: ita ut v. g. ad ventriculium vergat, naresque, et vomitus oriuntur.

7^o Gingivae et Labia eodem modo se habent, et omnis vultus in partibus, ubi rosa bullata adfertur, etiam tumet, rubet. &c.

Signa

De Lue Venerea

Signa praesentis Sygalismi.

Quum incipit in ore undique prosilire, humor, qui fere nunquam deglutitur, sed sponte, si non ipsum expulsiunt, effluit. Haecque dicitur Salivatio. Videntur exire Salivam, sed credo exire omnem humorem corporis putre factum et convertum in aquam tenuissimam; nam duras acie marcescunt ac genae, et homo intra viginti dies, si bene procedit curatio, ne semel alvum deponit. Haec Saliva est paulo tenacior, quam Lana, et semper foetorem habet: augetur quotidie magis copia et putredine, et exculecra os, quod quo fit magis, eo reliqua ulcera melius se habent, quod nunquam fallit. Medicus jam intelligit humores mercurio solutos esse in liquorem tam tenuem, ut possit ore exire, et 2^o pinguedinem etiam solutam esse et facile exhalare, ac 3^o determinationem factam esse Salivam verum os.

Nunquam observavi à Mercurio excitatum fuisse Salivationis effectum, nisi haec omnia prius sint praegressa: nam quando haec non sunt, tunc nunquam fit Sygalismus: hinc semper putari, hinc effectum inde oriri, quod irritans, inflammans, exculecra causa hic sit derivans humores solutos potius, quam hunc pendere à vi mercurii.

Quaeritur, an sit certus terminus, Sygalismum esse nimium, qui certe Lethalis esset, vel an Sufficiens? Praequerentissimè, si Salivatio in corpore adulto caeterum sano et repleto fiat, effluunt plerumque Unciae XLVII. XXXVj Spatis 24 Bonarum, plus in uno minus in altero.

Nunc Medicus debet sustinere Salivationem tam diu, donec omnia sanata sint, priusquam illam sistat: ad minimum per triginta dies vel viginti et octo. Si jam cesset Salivatio tanta duratione, jam Librae CXIj medicae Salivationis sunt expletae, et hinc in supputatis, quae de proportionibus humorum ad Solida corporis Keilii demonstravit, jam perspiciet, omnes humores hoc tempore exhaustos fore, nisi novi essent superadditi. Tunc nunc partem dimidiatam fuisse oleum, videbis totum pingue solutum, et exquidum esse, ita ut si talis homo penitus obediens ad curam accessit, et Salivationem, ut oportet, percessit, ne vestigium pinguis in eo supersit.

Terminum distinctum protraendum esse Sygalismum, mox demonstrabitur, dum interim videmus artus finem in hinc esse, ut omnes humores veteres expellantur et novi indicantur.

De Lue Venerea

Quia omnis illa Saliva tanta copia exiverit, credo magis secerat
 humores exivisse, quam nimis recens indicium, quod inde patet
 quia his hominibus saepe purus sanguis ingenti copia per gingivas eruitur,
 patet: unde patet hinc disposita esse non tantum vasa illam Lympham
 ducentia, sed etiam ipsius sanguinem ferentia, quia si homo roseo colo,
 re ad curam accesserit, pallidus inde recedit.

Cogitatos nunc A. S. quid agant illi, qui nulla dieta, nulla reple-
 tione per emollientia praegressis applicant virei Mercurii et videbi-
 tur, cur tot homines mortui sint ex sola hac causa.

Quaeritur, quomodo sciamus Satis hanc excretionem
 excitatam, Satis diu sustentatam esse? et hoc patet

1^o a tempore durantis Pyralismi, quem fere semper per
 40 vel 42. dies protrahi, non semper tamen eadem evacuatam copia. Si
 enim, Securitas, praemium talis curae meretur, tandem, melius est,
 paulo diutius protrahere hanc curam difficilem, ut homines illi
 miserissimi securi esse possint, se piratos esse, quam placendo aequi
 aliquot dies Pyralismo subtrahere, et aequum postea in ambiguo relin-
 quere: imo ipse certies vidi, homines praenobiles ter, quater repetita
 Salivatione fuisse fere enecatob.

2^o a Copia et violentia Pyralismi. Nonnulli tertia vel
 quarta die tantus tumor et exulceratio oritur, ut brevi moriantur
 aegri, nisi continuo reficiantur, et tunc fit summa Salivatio, necesse
 tam diu sustentanda, tumque possimus trigesimo die finem facere,
 si Librae vij una die proveniant.

3^o Ex evanescentia perfecta Symptomatum, ea quibus
 Medicus cognoverat, adesse hunc morbum, et quidem tam
 validum, ut haec cura requireretur. Sed duo hic moneudi sunt,
 scilicet 1^o quicquid ulcerosi est oculis conspicuum, intra 30 dies erit
 depuratum, rubrum redditum et congestum, ita ut medicum nun-
 quam magis obolupteant vim naturae sanantis, quam si corpus ita
 solutum sit. Si nunc ulcera haec hauserim et circa loca, ubi ipsum
 malum sibi est, ut ad ossa, fallaci pace medicum fallent, nam hoc
 ulcus V. G. supra os palati sanatur, sed postquam per tres, quatuor
 vel quinque septimanas sani erant homines, ex illo offe adfecto
 rediit idem fere ulcus. Ergo hoc sic intelligo de iis Symptomatibus
 quae oculis videri possunt: Hinc nolui in tota operatione ad locum
 applicari Mercurium, ut Pirungi Salivationem instituentes faci-
 unt; nam curatio fit ab interioribus extrorsum, non contra.

2^o regula, quam sic habeo est, si haeret malum in loco, quo videtur Mercurii
 non tanto cum impetu fertur, ut detergeat locum, tum mane,
 bit ibidem mala quaedam dicitur: V. G. homo habet ulcus in
 offe palati, hoc depastum est illud periosteum adeo mirabile pa-
 latii offium, quae ruda inter periosteum Superius et inferius ponuntur.

Quod

De Lue Tenebra.

quod ulcus originem ducit ex infectione illius offit, tunc si Salivatio continuata fuit per 42 dies, non evanescent hoc Symptoma quia Scilicet incurabilis est: tunc si ulcus hoc sic se habeat, ut pariter fons maneat, coire poterit falsa cicatrice, sed interim substitutum eradicari imposita superinducta nova membrana Septum, Similac homo ad vitam redit, statim repullulat. An ergo tunc Pergendum est, donec homo moriatur? non. sed praevincendum est malum indurabile. Illi nunc qui dicunt, se hoc absolute curare posse, plerumque sunt infeliciores curando, quam vulgares Medici.

Accidit Saepe in Sanis juvenilibus plethoricis corporibus ut mercurio incipiente rigere oriatur tanta inflammatio, ut suffocationis metus adsit, imò ut fiat suffocatio. Quid tunc medico faciendum? in eo casu illico de bennis dare potus copiosissimos, collutoria oris ex decocto malvae cum sero lactis recentis, vel floribus violarum, Sambuci, Malvae coctis in aqua ad molle leniendo decoctum, ea trunsendo circa fauces, aures maxillas parvis Lancis calidis similia applicari debent, caveri debet aer et potus frigidus. Serum si hic cogitatis de repercutientibus, rem agitis periculosae alcae, nam tum tumores oriuntur tanto majores. Dicitis forte, et hic medica mentis augetur tumor: fatetur, sed vada Lavata facile ferunt tumorem: 2^o tum temperatus est calor aeris, nam nil plus promovet salivationem, quam calor moderatus. 3^o Adhibemus quoque Opium. An hoc sic, putatis? quando consummati eritis in maxi, holocautista offeretis, quod hanc manum Deorum vobis dederim et summo laudibus extollemini, si modo grani 4 omni hora dederitis ut tollatur ille senilis irritatio. Et cur hic Opium non adhiberemus? nam certo Medici optimi in summa Dysenteria hoc cum summo successu adhibent. Horum nunc ope nimiam salivationem temporis in ordinem redegi.

At minus Salivatio fit, inflammatio tollitur, et ulcera in ore cito minuantur, nec tamen cognita morbi natura, certi estis de fortunato eventu, tunc incitari debet. quod fit 1^o dando potum mercurialem cum opio, qui tandiu et tanta copia adhibendus est, donec major dolor tumor, fiat. 2^o debemus statim calorem augere, adeoque summo ad gradum unum vel alterum incendatur. 3^o Caput indequaque fovendum cucurbitis et fomentis, de quibus antea dixi: et sic prolabitur salivatio in tempus definitum.

Haec sunt, quae de regimine curae dicere potui.

Sic corporis succi veteres evanescent. In memoriam revocato, in homine 150 Libras ponderante, Sibonici illo tempore ad minimum Libras 112. Si nunc ponimus has exire, et requirari, videmus succos veteres sic tandem evanescere.

Angue

De Lue Venerea

Angue omne consumitur, et credo omnem etiam medullam ossium solvi, quia hi homines sentiunt insolitam rigiditatem et immobilitatem circa majores articulos.

Hoc totum fit vi vitae, nam si aeger cadit in animi delirium, omnis salivatio cessat. Hinc ubi vires vitae deficient, Mercurius non curabit; nam quidem fit putredo, sed haec sine febre non expellitur.

Huc etiam facit calor exterior, sine quo nulla fit salivatio, sed quidem suffocatio.

ut et potus liquidus; nam si non multo plus bibunt, quam easque, unde aegri non sanantur, sed infirmitur, quia multum per urinas excrementur.

En et. . . his expellitur id, quod generum in se continet venenum. Ergo occurrit hic vis vitae, et hinc datur Mercurius, qui adigitur per omnes humores, et solvit omnes humores: Medicis raris exquiritur praeparat, et vim Mercurii moderatur.

ultimo huc etiam addeo diacta tenuis, subtilis, quia homo nutriri quidem potest, sed quia non facit magnam motum in corpore, quia ubi data, vis vitae, in ista hoc non vim nutrimentum convertit in illud, quod in illo corpore deficiebat.

Item facta est curatio, et reditum corpus maceratum, purum etotum, sed debilissimum et calidum.

Si mali quodpiam remanet omnia haec passis, tum quamdiu humores sunt tam tenuis, et vis vitae per eam debilitata nihil apparet. Sed simulac si homines accipiunt solida alimenta, et vis vitae resurgit, renasctur malum, ut prius, quod credo nunquam evitari posse.

Ergo quaeritur

An possit Lues venerea curari ita, ut nihil amplius remaneat eius? In medulla ossium saepe quid haeret, quod omnino ubi mercurii non potest ablu: hoc patet, quia homines metalli fossores habent saepe ossium cava plena Mercurio, et plerique homines Lue venerea occisi, et puro argento vivo salivationem passis exhibuerunt Mercurium intra ossa et cellulas medullas quae plerumque quiescunt, ubi incitatus motus non adest. Nunc Mercurius incitat quidem circulationem, sed locus tam remotus a corde, et Membranae Arteriarum adeo tenuis et flaccidae, ut Mercurius quidem eo deferatur, sed per haec loca non penetret. 2^o Ossium diploem simili pingui impleta est collectio cellularum per hanc dispersarum: hanc praecipue laedit Cranium, reliqua ossa non ita. Nunc penetret Lue venerea V. G. ad ossis brequatis diploem, tunc mercurius eo delatus, plerumque ibi haeret et quiescit, nec aliquid facit, ut docent observationes. Hinc his in casibus plus praestat cura digni quajaci, quam Mercurii.

Mercurii

De Luce Venerea.

Verum in reliquis officulis, quae formant aliquod carum, ut sunt ossicula orbitae, natum hoc malum, ferè non solet, sipe rari: nam haec officula habent diploem, sed minimam, hinc Mercurius hic ferè non penetrat, et est haec ratio, quare salivatio nimiam plus deficiat, quam ad haec loca, quae sunt orbitae oculorum, sinus mucosi, interiora nasi, faucium, et cartilagineae Laryngis, ubi species quumatum, eos tior, carierum, imò (si ita dicere liceat) spinarum ventosarum salve nascuntur, quae mala habent in sanabilia, quia Mercurius ibi caret vi vitae argenteae. Ergo ubi haec video, Soleo promittere omnia esse dubia, et haec irritam fore curationem.

Itaque in omnibus locis, ubi multa vasa magna vi valentia adsunt, Mercurius humores potest propellere: Verum quotiescumque eius vis pervenit ad vasa sive loca in quibus vis cordis et arteriarum elasticitas desinit, ibi Mercurius non plus agere potest quam in pipide vel cadavere ubi haeret. Nam quaero, an quis Mercurio demonstraverit cadaver à putredine posse defendi? et credo, nullus hoc unquam praestabit.

Haec autem loca sunt maxime medullae ex Lamellae osseae, et membranae Cryptosae nasium, faucium oris, pulmonum, Oesophagi, Ventriculi, Intestinorum tenuium. Haec cryptae sunt ubique extra vim circulationis, et ubi in hanc membranam se deponit malum hoc tum haeret extra vim vitae, tumque, nisi tanta sit vis ptyalismi, ut totum abluat, quod est extra vim vitae non poterit sanari; Sed si haec membranacea capsula mercurio detergetur et exurgatur, sanatur.

Ergo si malum haeret in cavitatibus glandulis, sic tam in videndis quam alibi, videtis quam difficulter curetur.

Si nunc Luce Venerea occupaverit periechondrium Laryngis, ubi Cryptae Morgagnianae sunt, et se demonstraverit raucedine indelebili, haec ferè nunquam sanatur: quod idem verum est ad radicem Linguae, ad epiglottidem, ad Cartilagineas Laryngis et imprimis Aristenoidaeas: et videtis, quare nulla ulcera his sunt perona? quia scilicet sunt extra vim circulationis.

Si nunc contigerit, hoc hac ratione se habere, quid inviduae est? Cura externa. Si ergo in uno parvo loco malum haeserit extra Ligaturam Arteriarum, tum oleo Petrioli, Spiritu Sulphuris per campanam, Mercurio sublimato, pulvere praecipitato figuris, Lapide infernali, omnique remedio, quod esclaram facit et separat, tandem tentanda est, donec funditus exiderit haec pars.

Verum

De Luce Venerea.

Verum si hoc haerit alicubi in corpore, dum interius ma-
lum etiam haeret in interioribus, tum hoc modo externa curan-
tur quidem, sed interna intacta relinquuntur, adeoque haec
cura nihil facit, quam ut istas cavitates quasi excindat.

Et ergo membrana haec inficitur, imprimis in naribus, cum
fit, ut toties non sanetur hoc malum, ne quidem per ptya-
lisimum, licet ter instituat. Quoniam in cryptis haeret illud
malum, et quoniam haec loca topici exiri non possunt.

Vocatur malum Oraena Venerea, quia homini semper
destillat de naribus color foetidus, quod ubi aliquandiu duravit,
sequuntur fragmenta ossea, denique ossa ipsa integra, tunc
vero Etia aluminis vel decies applicatis, nec omnes aliae metho-
di hic aliquid faciunt. Novistis enim quod Deus in ore et na-
ribus formaverit partes tam mirabiliter ex ossibus separa-
tio per solam vasorum texturam unitis inter se. Haec ossi-
cula sunt quasi pendula et dependenda, ut quatuor ossicula spon-
giosa, et separata, quemadmodum ossicula orbitae, ut se-
cedere possunt. Omnia habent periostem internum et
externum, ac diploem, sed tenuissimam. Si ergo in membranis
externis haereat hoc venenum, et corrodendo suam membra-
nam denudet, os illud integumentum amplius non habet,
hinc nutrimento caret, hinc non putrescit, sed cariosum fit,
amittit soliditatem suam, et incipit excerni per rarestan-
tis fragmentis, ut aliquando articulum digiti minoris ac-
quirit. Haec omnia veniunt praecipue ex Cellulis Sphae-
roidalibus sub Epipigio, unde vidi formam capsulae excerta,
imò et ossa spongiosa superiora et inferiora vidi excerta.

Novistis, ossa maxillae superioris cavam magnam habere; horum
ossium anterior infima pars per mediam rachin necitur,
facitque anteriorem partem palati; haec non communicant
nisi cum septo narium osse et cartilagineo, et parte postica
cum vomere; Lateralis pars horum ossium spectat cavam max-
illariam: parte postica sunt ossa palati, quae parallelogram-
mata à parte anteriori cum his posteriori cum ossibus Sphae-
roidalibus connexa: Superior et inferior membranaceae inves-
tientes excurrunt retrò in palatum pendulum.

Quotiescunque ullum horum ossium destituerit
vires suis nutritivis, nunquam restituitur cicatrix, sed
os illud, quia parte aeri exponitur, carie condimitur, quae si
perverit ad illius, totum illud os cadit; et haec est sola
et separatio, quae tunc caspectari potest, ut una pars et para-
ta possit adhuc relinquere vicinas partes intacta, tunc sanatur
illa pars, deformitas tamen remanens.

Vidi

De Luce Venerea

Si aliis molimina volentibus haec aliter curare adhibita, sed prostranea, alias haec tam audax non dicerem.

Experti erant Veterini Medici, quos Sygalionus haec nos morbos curare non posse, sine cogitarunt de toxicis et claris, eis adplicandis, sed quia haec saepe conuulsiones producunt, si naribus adplicantur, viderunt haec hic nocere.

Hinc itaque, primo initio huius mali sumos Mercuriales dederunt, quibus saepe Lapis pulchre sanabant, sed etiam saepe ethali curatione. Hinc voluerunt tandem Mercurium magis fixatum adhibere, et incepere facere suffumigationes ex Cinnabari: homines scilicet ponebantur intra cupam, et Cinnabaris drachmam unam inspergebant non prius, sed ferro tam calido, ut liquum leniter incenderet, tunc homines capitis stragulis tegebant, et per infundibulum de terminabant fumum ad nares vel fauces, si malum ibi haereret. Hoc vis de dieo faciebant per octavam partem horae, et si aeger ferre non posset, foramen in cupa faciebant. Hoc remedium genere sanare saepe ulcera pessima, et hoc iam fecere primi Auctores, qui de luce venerea scripserunt: Proque idem est, quod nunc in Gallis et Londini tentant bono aliquando cum successu, sed saepe pessimo, quia ope huius summi omnia ad dissolutionem disponuntur. Si nunc vis vitae adest, saepe separatur, sed quando haec deficit, et ossa demidata iam sunt, nihil curant, quod facere saepe se falsi dicunt, quando scilicet ubi ipsum vis separatur: sed si hoc praestare possint, ut officulum haereat per vasa respirum, et tunc malum excedat, corpus forte postea sanum erit. Ergo prudenter administrata haec suffumigatio aliquando prodest, et eo usque valet, ut nihil aliud prodesse potest. Sed nunquam aliquid boni faciet, si os jam caret peristole, aut malum haereat in Digno.

Condylomata, calli, Scirrhi Venerei, nunquam Sygalionis curantur. Sed requirunt primo Balnea vaporis emollientissima, dein erosiones maxime, non per Mercurium vel Cinnabarim et claris toties factis donec fundus sit purus: si autem vel mollibus vel acris solis hoc tentas efficere, nihil proficit.

Si Fistulae Sinuosae sint, nunquam curantur Sygalionis vel methodo decoctorum, sed requiritur incisio apertura ad fundum, et tunc a fundo sanatio. Mala

De Pul. Jenerica.

Malum quia: manens in offibus majoribus, ut Cocos, toties det, curari non possunt, si nec Sudoribus, nec Prigulis, nec suffumigatione cedant, sed debent partes aperiri, et tunc vel Scalpris, vel terebris, vel terra, vel erodentibus separari illa pars, quae malum continet: Haec autem, tam in minoribus offibus fieri non possunt.

Altera methodus ad hunc morbum est haec: Solunt Mercurio interius dato sanguinem coisquere, ut primis gradibus affit salivationis, id est donec salivus pocteat et dolor det oritur, tunc purgans dant, et hoc continent, donec ille dolor des cesset. Hoc facto iterum Mercurium dant et iterum purgantia, et hac ratione extirpant hoc malum. Sic materia soluta exiret per os, sed hanc nunc sudoribus per alvum: atque haec est Methodus Nonopeliensium, quam etiam Landus Percellomus et Pitcairius.

Quid de ea sentiendum? Si non valde radicum est malum, potest ferri, sed si jam haereat ad ossa, credo nunquam hac modo curari posse.

Hoc A. S. est totum, quod super hac re dicere potui.

Tria verba monere debes de Panacea Mercuriali.

Non habuit Ludovicus XIV Galliae Rex tibi parem principem ad promovendas artes imprimis Medicinam. Homo erat, qui factabat Panaceam Mercurialem ad extirpandos omnes morbos Venereos, et dedit documenta. Rex redemit eius arcanium, et post ea communicavit. Dedit hoc medicamentum suis medicis, et in Octingentis hominibus cura optima fuit, quod Parisiensis Homburgius mihi communicavit.

Constituuntur scilicet Mercurius Dulcis toties sublimatus, ut non sit acer, sed etiam ut non sit iners; illi conteritur in pulvere tenuissimum, et datur ad grana IV. V. VI. quater, quinquies, sexies de die, et tunc homo salivatione et bona diacta curatur.

Arcanium autem hoc est: primum accipe Pinnabarium nativum, conteres in pollinem, Lava cum aqua et aceto, ut pulvis sit purissimus, admisce duplum Linaturae ferri, commisce et committe summo igni arenae, et in alembicum ascendet Mercurius purissimus, cuius Libra una constat quae draginta florenis: hunc si contuleris cum Sulphuri Amstelodamensi Mercurio curio non est melior. 2o ille Mercurius dissolvitur in Spiritu Nitri Sepialtera parte, dissolutio destillatur ex retorta quiae diffracta habetur Mercurius praecipitatus albus; hic conteritur cum Sale Marino, et Colcothare, ille pulvis sublimatur Lentis ex retorta tunc habetur quodsi Crystalinus quidam Mercurius, absconditur vas, Mercurius expellitur, et habetur

Mercurius

De Luce Venerea.

Mercurius Sublimatus Tenetius: Nunc hic illud commodi est,
 ut prius Soluto Mercurio facilius misceantur Solum Marinum.
 3.^o Sic Mercurius adhuc semel Sublimatur. Sed hoc opus non est.
 4.^o Sime. tunc Mercurium, illi permisceat Mercurium ex Cinnabari
 restitutum, tunc pulvis natus Sublimetur farinam
 haerentem vacite, habebis tantum Mercurium Dulcem.
 Hunc nunc voluit adhuc novies sublimari; Sed non opus est,
 nam idem erit Mercurius.

Quid ad haec dicemus A. A.? Arcana revelata vilescunt,
 et simplicitas praevalet, nam quid opus est, cum Mercurium
 Dulcem possim tam vili pretio comparare, et eodem per eum
 effectus praebere, ut Solvam tantum pro hoc remedio, quod ad
 minimum tantum idem efficit. Terminus A. A. magis vulgo illa
 aestimantur, quae pluries emuntur; et sic divites dimittuntur
 inanes, uti scriptum est in sacro Codice.

Haec omnia A. A. nunc dico, non ut gravae Libidini,
 non ut avaritiae vobis sint, sed ut boni Medici misero ge,
 nere Humano prodesse possitis.

Finis.

Index Capitum.


Origo L ^{is} Venereae	P. 1.
Morb ^{us} Venereus ipse	10.
Natura L ^{is} Venereae	12.
L ^{oc} a quae omnium primario afficiuntur L ^{ue} Venerea	18.
Historia medica L ^{is} Venereae	22.
Secunda periodus hujus morbi	26.
Tertium Stadium L ^{is} Venereae	27.
Prima Species L ^{is} Venereae	29.
Secunda Species L ^{is} Venereae	33.
Tertia Species L ^{is} Venereae	35.
Quarta Species L ^{is} Venereae	36.
Gonorrhoea virulenta in viris	38.
Prima Gonorrhoeae Species	56.
Secunda Gonorrhoeae Species	81.
Tertia Gonorrhoeae Species	86.
Quarta Gonorrhoeae Species	91.
Phymosis	101.
Epiphymosis, Paraphymosis et Corona Hispanica	109.
Ferrucae Venereae	115.
Tumor Testium in Gonorrhoea	120.
Gonorrhoea in foeminis	124.
Ulcera Venerea, vulgo Chankers dicta, in Foeminis	130.
Prima Gonorrhoeae Species in Foeminis	131.
Secunda Gonorrhoeae Species in Foeminis	133.
Tertia Gonorrhoeae Species in Foeminis	136.


Index Capitulum.

Quarta Gonorrhoeae Species in Foeminis.....	P. 137.
Ulcera Venerea in Genitalibus Mulierum Saepè oriunda.....	141.
Condylomata Venerea in Mulieribus.....	142.
Terrucae Venereae in Foeminis.....	143.
Prima Species Lues Venereae.....	144.
Secunda Species Lues Venereae.....	146.
Tertia Species Lues Venereae.....	152.
Curatio Lues Venereae Secundi et tertii generis.....	158.
Prima methodus hanc Luem Veneream curandi scilicet per emaciationem.....	160.
Secunda methodus curandi Luem Veneream Secundi et tertii generis per Purgantia.....	162.
Tertia methodus curandi Luem Veneream Secundi et tertii generis, scilicet per Sudores.....	164.
Directio Curationis.....	166.
Quarta methodus curandi Luem Veneream, Secundi et tertii generis, scilicet per Sygalismum.....	170.
Insa Sygalismi Operatio.....	173.
Signa Sygalismi instantis.....	180.
Signa praesentis Sygalismi.....	182.
Panacea Mercurialis.....	189.

19

194





188 — Viri eruditiss. clariss. HERMANNI BOERHAAVE lectio publica de lue venerea
habita in acad. Lugd. Bat. annis.... 1730 et 1731. Summa cura et labore fide-
liter ex variis manuscriptis collecta. Scripsit Lugduni Batavorum Ioannes
van Beekhoven de Wind. Medioburgo Zeelandus. 1734. 4^o. veau.
Beau et précieux ms. de 190 pp. et index, composé d'après les cours
universitaires de BOERHAAVE sur les maladies vénériennes.

50

J. 448

B. H. Burgersdijk • Niernaus
auct. abrit. 1914 fl. 52

