



9 manieres

**pour aromatiser
vos recettes
favorites**


*CKBK 2273



***Laissez le breuvage
de toute la famille
ajouter sa fraîche et
pure saveur à vos mets
particuliers aussi?***

Vous savez pourquoi le 7-UP est devenu une part régulière du plaisir de la famille d'un bout à l'autre du pays. Le 7-UP, clair comme le crystal est d'un arôme pétillant, un goût pur et rafraichissant qui en fait un favori pour tout âge.

Mais le 7-UP en plus d'être le breuvage de toute la famille au Canada à aussi d'autres usages tentateurs. En voici quelques-uns, que vous voudrez essayer bientôt . . .



The Seven Up 15¢
1333

GLACE A L'ORANGE

Mettez une portion de sorbet à l'orange dans un grand verre et remplir ce dernier de 7-UP très froid.

Ce dessert léger, délicieux et satisfaisant au goût est très populaire comme gouter après une partie de bridge. Facile à préparer. Les sorbets aux framboises, ananas, et aux limettes sont aussi délicieux, préparés de la même manière.



Le BREUVAGE de TOUTE la FAMILLE




AVEC GELATINE

Ajouter aux gelatines aux fruits assorties du pétillant 7-UP; leur donne une nouvelle et délicieuse saveur ainsi qu'un rare piquant . . . 7-UP en aromatise le goût et en fait un dessert spécial et un favori de tous les jours.

Faire dissoudre la gelatine dans une $\frac{1}{2}$ tasse d'eau chaude et y ajouter $1\frac{1}{2}$ tasse de 7-UP, puis congeler.



Le BREUVAGE de *TOUTE* la FAMILLE



JAMBON AROMATISE DE




Préparer le jambon comme à l'ordinaire c'est-à-dire en le cuisant verser assez de 7-UP sur le jambon pour couvrir le fond de la rotissoire et placer dans le fourneau. Pendant la cuisson, arroser toutes les 15 minutes de la première heure avec du 7-UP et ensuite aussi souvent que nécessaire. Le 7-UP fait ressortir la riche et succulente saveur du jambon. Il n'est pas nécessaire de se servir de sucre lorsque l'on arrose de 7-UP.

Essayez 7-UP pour aromatiser les poulets et dindes rotis. 7-UP fait ressortir toute la saveur des viandes et donne à la sauce un goût rare et exquis.



Le BREUVAGE de TOUTE la FAMILLE



APERITIFS


$\frac{1}{2}$ tasse de jus de raisin froid et remplir le verre de 7-UP.

Les jus de prunes, tomates pamplemousse, ananas et oranges sont aussi délicieux quand mélangés de 7-UP froid et pétillant.

Un apéritif au 7-UP est une manière idéale pour commencer tout repas, déjeuner, dîner ou souper.



Le BREUVAGE de TOUTE la FAMILLE



AVEC DU LAIT

Pour les enfants qui ne veulent pas boire de lait . . . pour les adultes qui veulent les qualités nutritives du lait avec un goût entièrement différent. Mélanger du 7-UP glacé avec du lait froid. N'agitez pas. Le 7-UP ajoute une légère et délicate saveur tout en faisant un délicieux et nourrissant breuvage.

Les mères savent que c'est un mélange parfait. L'Addition de 7-UP donne au lait une saveur qui plaît spécialement aux enfants.



Le BREUVAGE de TOUTE la FAMILLE



PUNCH



1 tasse de sucre • 1 tasse d'eau •
le jus de 12 oranges • jus de 12
citrons • 1 boîte d'ananas en
cubes • 10 bouteilles de 7-UP
glacé • 1 chopine de jus de
raisin.

Faire bouillir ensemble le
sucre et l'eau pendant 8 minutes
et ensuite refroidir et y ajouter
le reste des ingrédients et verser
sur de la glace dans un bol à
punch.

Un Punch délicieux qui plaira
à tout groupe.



Le BREUVAGE de *TOUTE* la FAMILLE



CUBES DE GLACE

Remplir le tiroir du réfrigérateur de 7-UP froid et laissez geler. Pour décorer, ajouter une cerise, fraise ou une tige de menthe dans les cubes.

En fondant, les cubes de glace 7-UP augmentent la saveur dans le breuvage. Le goût de citron et limette et du sucre dans ces cubes de 7-UP sont une vivante addition aux punches. Utilisez ces cubes pour faire du thé glacé.



Le BREUVAGE de TOUTE la FAMILLE



SORBET AUX FRUITS




2 bouteilles de 7-UP glacé • 1 petite boîte de coquetel aux fruits où $\frac{1}{2}$ paquet de fruits congelés • les jus d'un citron et orange • une banane fouettée • $\frac{1}{2}$ tasse de sucre le blanc d'un oeuf battu en neige.

Mélanger les ingrédients et mettre congeler en agitant de temps à autre.

Un dessert délicieux et économique que toute la famille appréciera.



Le BREUVAGE de TOUTE la FAMILLE



SODA À LA CREME GLACEE

Ce favori des fontaines à soda est facile à préparer à la maison, pour dessert rafraîchissement aux réunions, comme régal pour les jeunes.

LES ENFANTS L'ADORENT

Simplement mettre une portion de crème à la glace dans un grand verre et verser doucement du 7-UP froid. Servir avec une grande cuillère et des pailles. A mesure que vous le goûtez, ajouter ce qui reste de 7-UP glacé dans la bouteille. Essayez de la crème glacée à la vanille où aux fruits dans ce délicieux mélange.



Le BREUVAGE de TOUTE la FAMILLE

1971316

**Le "breuvage"
qui "ravigote"
toute la famille**



AGREABLE A TOUS